

Cuenta Pública 2022
Estado Analítico del Ejercicio del Presupuesto de Egresos
Clasificación por Objeto del Gasto (Capítulo y Concepto)
(Cifras en Pesos)

MUNICIPIO DE TEPOZOTLÁN 0005

DEL 1 DE ENERO AL 31 DE DICIEMBRE DE 2022

CUENTA (3)	Concepto (4)	Egresos							Subejercicio (12)	
		Aprobado (5)	Ampliaciones/ Reducciones (6)	Modificado (7)	Comprometido (8)	Devengado (9)	Ejercido (10)	Pagado (11)		
1421	FOVISSSTE	0.00	0.00	0.00	0.00	0.00	0.00	0.00	0.00	0.00
1430	Aportaciones al sistema para el retiro	0.00	0.00	0.00	0.00	0.00	0.00	0.00	0.00	0.00
1431	SAR (Sistema de Ahorro para el Retiro)	0.00	0.00	0.00	0.00	0.00	0.00	0.00	0.00	0.00
1440	Aportaciones para seguros	2,700,413.40	-70,986.16	2,629,427.24	0.00	0.00	1,981,297.56	1,981,297.56	1,981,297.56	648,129.68
1441	Seguros y fianzas	2,700,413.40	-70,986.16	2,629,427.24	0.00	0.00	1,981,297.56	1,981,297.56	1,981,297.56	648,129.68
1500	OTRAS PRESTACIONES SOCIALES Y ECONÓMICAS	11,133,212.10	-77,317.08	11,055,895.02	0.00	0.00	9,222,189.53	9,222,189.53	9,222,189.53	1,833,705.49
1510	Cuotas para el fondo de ahorro y fondo de trabajo	0.00	0.00	0.00	0.00	0.00	0.00	0.00	0.00	0.00
1511	Cuotas para fondo de retiro	0.00	0.00	0.00	0.00	0.00	0.00	0.00	0.00	0.00
1512	Seguro de separación individualizado	0.00	0.00	0.00	0.00	0.00	0.00	0.00	0.00	0.00
1520	Indemnizaciones	9,160,000.00	-224,540.88	8,935,459.12	0.00	0.00	7,341,111.03	7,341,111.03	7,341,111.03	1,594,348.09
1521	Indemnización por accidentes de trabajo	0.00	15,143.41	15,143.41	0.00	0.00	15,143.41	15,143.41	15,143.41	0.00
1522	Liquidaciones por indemnizaciones, por sueltos y salarios caídos	9,160,000.00	-239,684.29	8,920,315.71	0.00	0.00	7,325,967.62	7,325,967.62	7,325,967.62	1,594,348.09
1530	Prestaciones y haberes de retiro	0.00	0.00	0.00	0.00	0.00	0.00	0.00	0.00	0.00
1531	Prima por jubilación	0.00	0.00	0.00	0.00	0.00	0.00	0.00	0.00	0.00
1540	Prestaciones contractuales	173,212.10	210,481.72	383,693.82	0.00	0.00	378,048.24	378,048.24	378,048.24	5,645.58
1541	Becas para hijos de trabajadores sindicalizados	16,080.00	-1,920.00	14,160.00	0.00	0.00	12,000.00	12,000.00	12,000.00	2,160.00
1542	Días cívicos y económicos	81,199.30	-11,612.52	69,586.78	0.00	0.00	69,428.24	69,428.24	69,428.24	158.54
1543	Gastos relacionados al magisterio	0.00	0.00	0.00	0.00	0.00	0.00	0.00	0.00	0.00
1544	Día del maestro y del servidor público	6,400.00	-5,600.00	800.00	0.00	0.00	0.00	0.00	0.00	800.00
1545	Estudios de postgrado	0.00	0.00	0.00	0.00	0.00	0.00	0.00	0.00	0.00
1546	Otros gastos derivados de convenio	69,532.80	229,614.24	299,147.04	0.00	0.00	296,620.00	296,620.00	296,620.00	2,527.04
1547	Asignaciones extraordinarias para servidores públicos sindicalizados	0.00	0.00	0.00	0.00	0.00	0.00	0.00	0.00	0.00
1550	Apoyos a la capacitación de los servidores públicos	0.00	0.00	0.00	0.00	0.00	0.00	0.00	0.00	0.00
1551	Becas institucionales	0.00	0.00	0.00	0.00	0.00	0.00	0.00	0.00	0.00
1552	Profesionalización de los servidores públicos	0.00	0.00	0.00	0.00	0.00	0.00	0.00	0.00	0.00
1590	Otras prestaciones sociales y económicas	1,800,000.00	-63,257.92	1,736,742.08	0.00	0.00	1,503,030.26	1,503,030.26	1,503,030.26	233,711.82
1591	Elaboración de tesis	0.00	0.00	0.00	0.00	0.00	0.00	0.00	0.00	0.00
1592	Seguro de vida	0.00	0.00	0.00	0.00	0.00	0.00	0.00	0.00	0.00
1593	Váticos	0.00	0.00	0.00	0.00	0.00	0.00	0.00	0.00	0.00
1594	Diferencial por escuelas	0.00	0.00	0.00	0.00	0.00	0.00	0.00	0.00	0.00
1595	Despensa	1,800,000.00	-63,257.92	1,736,742.08	0.00	0.00	1,503,030.26	1,503,030.26	1,503,030.26	233,711.82
1600	PREVISIONES	2,040,000.00	0.00	2,040,000.00	0.00	0.00	0.00	0.00	0.00	2,040,000.00
1610	Previsiones de carácter laboral, económica y de seguridad social	2,040,000.00	0.00	2,040,000.00	0.00	0.00	0.00	0.00	0.00	2,040,000.00
1611	Previsiones de carácter laboral, económica y de seguridad social	2,040,000.00	0.00	2,040,000.00	0.00	0.00	0.00	0.00	0.00	2,040,000.00
1700	PAGO DE ESTÍMULOS A SERVIDORES PÚBLICOS	69,599.40	-48,601.89	20,997.51	0.00	0.00	11,457.39	11,457.39	11,457.39	9,540.12
1710	Estímulos	69,599.40	-48,601.89	20,997.51	0.00	0.00	11,457.39	11,457.39	11,457.39	9,540.12
1711	Reconocimiento a servidores públicos	0.00	0.00	0.00	0.00	0.00	0.00	0.00	0.00	0.00
1712	Estímulos por puntualidad y asistencia	69,599.40	-48,601.89	20,997.51	0.00	0.00	11,457.39	11,457.39	11,457.39	9,540.12
1720	Recompensas	0.00	0.00	0.00	0.00	0.00	0.00	0.00	0.00	0.00
1721	Recompensas	0.00	0.00	0.00	0.00	0.00	0.00	0.00	0.00	0.00
SUBTOTAL		246,962,907.72	0.00	246,962,907.72	0.00	0.00	222,260,215.72	222,260,215.72	222,260,215.72	24,702,692.00
2000	MATERIALES Y SUMINISTROS	54,510,526.65	22,920,952.93	77,431,479.58	0.00	538,051.41	43,165,949.27	42,627,897.86	43,165,949.27	34,265,530.31
2100	OFICIALES	9,002,189.53	-2,096,459.39	6,905,730.14	0.00	17,840.48	3,459,785.85	3,441,945.37	3,459,785.85	3,445,944.29
2110	Materiales, útiles y equipos menores de oficina	5,572,828.65	-1,696,323.52	3,876,505.13	0.00	1,720.50	1,715,538.01	1,713,817.51	1,715,538.01	2,160,967.12
2111	Materiales y útiles de oficina	2,234,121.65	837,359.55	3,071,481.20	0.00	1,720.50	1,268,471.33	1,266,750.83	1,268,471.33	1,803,009.87
2112	Enseres de oficina	3,338,707.00	-2,533,683.07	805,023.93	0.00	0.00	447,066.68	447,066.68	447,066.68	357,957.25
2120	Materiales y útiles de impresión y reproducción	19,473.18	2,692.26	22,165.44	0.00	0.00	0.00	0.00	0.00	22,165.44
2121	Material y útiles de imprenta y reproducción	19,473.18	2,692.26	22,165.44	0.00	0.00	0.00	0.00	0.00	22,165.44
2122	Material de foto, cine y grabación	0.00	0.00	0.00	0.00	0.00	0.00	0.00	0.00	0.00
2130	Material estadístico y geográfico	9,120.00	19,794.00	28,914.00	0.00	0.00	25,070.00	25,070.00	25,070.00	3,844.00
2131	Material estadístico y geográfico	9,120.00	19,794.00	28,914.00	0.00	0.00	25,070.00	25,070.00	25,070.00	3,844.00
2140	Materiales útiles y equipos menores de tecnologías de la información y comunicaciones	2,092,177.10	-290,855.18	1,801,321.92	0.00	15,735.98	898,332.91	882,596.93	898,332.91	902,989.01
2141	Materiales y útiles para el procesamiento en equipos y bienes informáticos	2,092,177.10	-290,855.18	1,801,321.92	0.00	15,735.98	898,332.91	882,596.93	898,332.91	902,989.01
2150	Material impreso e información digital	20,037.00	-1,416.80	18,620.20	0.00	0.00	5,435.20	5,435.20	5,435.20	13,185.00
2151	Material de información	20,037.00	-1,416.80	18,620.20	0.00	0.00	5,435.20	5,435.20	5,435.20	13,185.00
2160	Material de limpieza	1,007,113.60	69,165.98	1,076,279.58	0.00	384.00	756,025.89	755,641.89	756,025.89	320,253.69
2161	Material y enseres de limpieza	1,007,113.60	69,165.98	1,076,279.58	0.00	384.00	756,025.89	755,641.89	756,025.89	320,253.69
2170	Materiales y útiles de enseñanza	275,050.00	-199,516.13	75,533.87	0.00	0.00	59,383.84	59,383.84	59,383.84	16,150.03
2171	Material didáctico	275,050.00	-199,516.13	75,533.87	0.00	0.00	59,383.84	59,383.84	59,383.84	16,150.03
2180	Materiales para el registro e identificación de bienes y personas	6,390.00	0.00	6,390.00	0.00	0.00	0.00	0.00	0.00	6,390.00
2181	Material para identificación y registro	6,390.00	0.00	6,390.00	0.00	0.00	0.00	0.00	0.00	6,390.00
2200	ALIMENTOS Y UTENSILIOS	863,887.00	560,542.08	1,424,429.08	0.00	315,304.95	998,289.90	682,984.95	998,289.90	426,139.18
2210	Productos alimenticios para personas	708,972.00	544,559.18	1,253,531.18	0.00	314,265.14	909,660.22	595,395.08	909,660.22	343,870.96
2211	Productos alimenticios para personas	708,972.00	544,559.18	1,253,531.18	0.00	314,265.14	909,660.22	595,395.08	909,660.22	343,870.96
2220	Productos alimenticios para animales	99,279.00	25,289.81	124,568.81	0.00	0.00	70,061.12	70,061.12	70,061.12	54,507.69
2221	Equipamiento y enseres para animales	99,279.00	25,289.81	124,568.81	0.00	0.00	70,061.12	70,061.12	70,061.12	54,507.69

Cuenta Pública 2022
Estado Analítico del Ejercicio del Presupuesto de Egresos
Clasificación por Objeto del Gasto (Capítulo y Concepto)
(Cifras en Pesos)

MUNICIPIO DE TEPOZOTLÁN 0005

DEL 1 DE ENERO AL 31 DE DICIEMBRE DE 2022

CUENTA (3)	Concepto (4)	Egresos						Subejercicio (12)	
		Aprobado (5)	Ampliaciones/ Reducciones (6)	Modificado (7)	Comprometido (8)	Devengado (9)	Ejercido (10)		Pagado (11)
2222	Productos alimenticios para animales	28,700.00	77,025.00	105,725.00	0.00	0.00	69,527.52	69,527.52	36,197.48
2230	Utensilios para el servicio de alimentación	55,636.00	-9,306.91	46,329.09	0.00	1,039.81	18,568.56	17,528.75	27,760.53
2231	Utensilios para el servicio de alimentación	55,636.00	-9,306.91	46,329.09	0.00	1,039.81	18,568.56	17,528.75	27,760.53
2300	MATERIAS PRIMAS Y MATERIALES DE PRODUCCIÓN Y COMERCIALIZACIÓN	70,128.44	30,625.13	100,753.57	0.00	4,124.99	90,905.67	86,780.68	9,847.90
2310	Productos alimenticios, agropecuarios y forestales adquiridos como materia prima	36,671.04	33,657.14	70,328.18	0.00	4,124.99	69,090.68	64,965.69	1,237.50
2311	Materias primas y materiales de producción	36,671.04	33,657.14	70,328.18	0.00	4,124.99	69,090.68	64,965.69	1,237.50
2320	Insumos textiles adquiridos como materia prima	25,000.00	-3,695.01	21,304.99	0.00	0.00	21,304.99	21,304.99	0.00
2321	Materias primas textiles	25,000.00	-3,695.01	21,304.99	0.00	0.00	21,304.99	21,304.99	0.00
2330	Productos de papel, cartón e impresos adquiridos como materia prima	0.00	0.00	0.00	0.00	0.00	0.00	0.00	0.00
2331	Productos de papel, cartón e impresos adquiridos como materia prima	0.00	0.00	0.00	0.00	0.00	0.00	0.00	0.00
2340	prima	0.00	0.00	0.00	0.00	0.00	0.00	0.00	0.00
2341	Combustibles, lubricantes, aditivos, carbón y sus derivados adquiridos como materia prima	0.00	0.00	0.00	0.00	0.00	0.00	0.00	0.00
2350	Productos químicos, farmacéuticos y de laboratorio adquiridos como materia prima	0.00	663.00	663.00	0.00	0.00	510.00	510.00	153.00
2351	Productos químicos, farmacéuticos y de laboratorio adquiridos como materia prima	0.00	663.00	663.00	0.00	0.00	510.00	510.00	153.00
2360	Productos metálicos y a base de minerales no metálicos adquiridos como materia prima	0.00	0.00	0.00	0.00	0.00	0.00	0.00	0.00
2361	Productos metálicos y a base de minerales no metálicos adquiridos como materia prima	0.00	0.00	0.00	0.00	0.00	0.00	0.00	0.00
2370	Productos de cuero, piel, plástico y hule adquiridos como materia prima	8,457.40	0.00	8,457.40	0.00	0.00	0.00	0.00	8,457.40
2371	Productos de cuero, piel, plástico y hule adquiridos como materia prima	8,457.40	0.00	8,457.40	0.00	0.00	0.00	0.00	8,457.40
2380	Mercancías adquiridas para su comercialización	0.00	0.00	0.00	0.00	0.00	0.00	0.00	0.00
2381	Mercancías para su comercialización en tiendas del sector público	0.00	0.00	0.00	0.00	0.00	0.00	0.00	0.00
2390	Otros productos adquiridos como materia prima	0.00	0.00	0.00	0.00	0.00	0.00	0.00	0.00
2391	Otros productos adquiridos como materia prima	0.00	0.00	0.00	0.00	0.00	0.00	0.00	0.00
2400	MATERIALES Y ARTÍCULOS DE CONSTRUCCIÓN Y DE REPARACIÓN	5,526,545.78	3,552,391.61	9,078,937.39	0.00	5,807.00	4,869,027.59	4,863,220.59	4,209,909.80
2410	Productos minerales no metálicos	0.00	0.00	0.00	0.00	0.00	0.00	0.00	0.00
2411	Productos minerales no metálicos	0.00	0.00	0.00	0.00	0.00	0.00	0.00	0.00
2420	Cemento y productos de concreto	0.00	0.00	0.00	0.00	0.00	0.00	0.00	0.00
2421	Cemento y productos de concreto	0.00	0.00	0.00	0.00	0.00	0.00	0.00	0.00
2430	Cal, yeso y productos de yeso	0.00	0.00	0.00	0.00	0.00	0.00	0.00	0.00
2431	Cal, yeso y productos de yeso	0.00	0.00	0.00	0.00	0.00	0.00	0.00	0.00
2440	Madera y productos de madera	107,570.00	0.00	107,570.00	0.00	0.00	48,308.98	48,308.98	59,261.02
2441	Madera y productos de madera	107,570.00	0.00	107,570.00	0.00	0.00	48,308.98	48,308.98	59,261.02
2450	Vidrio y productos de vidrio	55,000.00	6,936.80	61,936.80	0.00	0.00	12,541.75	12,541.75	49,395.05
2451	Vidrio y productos de vidrio	55,000.00	6,936.80	61,936.80	0.00	0.00	12,541.75	12,541.75	49,395.05
2460	Material eléctrico y electrónico	1,603,233.26	1,730,426.35	3,333,659.61	0.00	238.00	2,224,022.77	2,223,784.77	1,109,636.84
2461	Material eléctrico y electrónico	1,603,233.26	1,730,426.35	3,333,659.61	0.00	238.00	2,224,022.77	2,223,784.77	1,109,636.84
2470	Artículos metálicos para la construcción	345,296.47	594,533.47	939,830.94	0.00	5,400.00	470,037.37	464,637.37	124,496.10
2471	Artículos metálicos para la construcción	345,296.47	594,533.47	939,830.94	0.00	5,400.00	470,037.37	464,637.37	124,496.10
2480	Materiales complementarios	1,102,200.00	278,169.78	1,380,369.78	0.00	0.00	206,868.95	206,868.95	1,173,500.83
2481	Materiales complementarios	1,102,200.00	278,169.78	1,380,369.78	0.00	0.00	206,868.95	206,868.95	1,173,500.83
2482	Material de señalización	218,200.00	36,031.72	254,231.72	0.00	0.00	90,195.51	90,195.51	164,036.21
2483	Árboles y plantas de ornato	762,000.00	46,754.80	808,754.80	0.00	0.00	67,392.00	67,392.00	741,362.80
2490	Otros materiales y artículos de construcción y reparación	2,409,305.52	1,191,562.21	3,600,867.73	0.00	169.00	1,907,247.77	1,907,078.77	1,693,619.96
2491	Materiales de construcción	1,866,900.62	657,153.79	2,524,054.41	0.00	169.00	1,627,485.55	1,627,316.55	896,568.86
2492	Estructuras y manufacturas para todo tipo de construcción	542,404.90	534,408.42	1,076,813.32	0.00	0.00	279,762.22	279,762.22	797,051.10
2500	PRODUCTOS QUÍMICOS, FARMACÉUTICOS Y DE LABORATORIO	2,205,612.60	489,388.76	2,695,001.36	0.00	62,666.00	2,504,155.31	2,441,489.31	190,846.05
2510	Productos químicos básicos	87,900.00	2,917.20	90,817.20	0.00	0.00	16,671.55	16,671.55	74,145.65
2511	Sustancias químicas	87,900.00	2,917.20	90,817.20	0.00	0.00	16,671.55	16,671.55	74,145.65
2520	Fertilizantes, pesticidas y otros agroquímicos	46,999.00	0.00	46,999.00	0.00	0.00	0.00	0.00	46,999.00
2521	Plaguicidas, abonos y fertilizantes	46,999.00	0.00	46,999.00	0.00	0.00	0.00	0.00	46,999.00
2530	Medicinas y productos farmacéuticos	1,656,913.60	480,512.49	2,137,426.09	0.00	62,666.00	2,085,605.59	2,022,939.59	51,820.50
2531	Medicinas y productos farmacéuticos	1,656,913.60	480,512.49	2,137,426.09	0.00	62,666.00	2,085,605.59	2,022,939.59	51,820.50
2540	Materiales, accesorios y suministros médicos	413,800.00	5,959.07	419,759.07	0.00	0.00	401,878.17	401,878.17	17,880.90
2541	Materiales, accesorios y suministros médicos	413,800.00	5,959.07	419,759.07	0.00	0.00	401,878.17	401,878.17	17,880.90
2550	Materiales, accesorios y suministros de laboratorio	0.00	0.00	0.00	0.00	0.00	0.00	0.00	0.00
2551	Materiales, accesorios y suministros de laboratorio	0.00	0.00	0.00	0.00	0.00	0.00	0.00	0.00
2560	Fibras sintéticas, hules, plásticos y derivados	0.00	0.00	0.00	0.00	0.00	0.00	0.00	0.00
2561	Fibras sintéticas, hules, plásticos y derivados	0.00	0.00	0.00	0.00	0.00	0.00	0.00	0.00
2590	Otros productos químicos	0.00	0.00	0.00	0.00	0.00	0.00	0.00	0.00
2591	Otros productos químicos	0.00	0.00	0.00	0.00	0.00	0.00	0.00	0.00
2600	COMBUSTIBLES, LUBRICANTES Y ADITIVOS	22,717,787.63	15,231,518.08	37,949,305.71	0.00	480.00	17,931,736.92	17,931,256.92	20,017,568.79
2610	Combustibles, lubricantes y aditivos	22,717,787.63	15,231,518.08	37,949,305.71	0.00	480.00	17,931,736.92	17,931,256.92	20,017,568.79
2611	Combustibles, lubricantes y aditivos	22,717,787.63	15,231,518.08	37,949,305.71	0.00	480.00	17,931,736.92	17,931,256.92	20,017,568.79
2620	Carbón y sus derivados	0.00	0.00	0.00	0.00	0.00	0.00	0.00	0.00
2621	Carbón y sus derivados	0.00	0.00	0.00	0.00	0.00	0.00	0.00	0.00
2700	VESTUARIO, BLANCOS, PRENDAS DE PROTECCIÓN Y ARTÍCULOS DEPORTIVOS	5,986,880.77	810,244.38	6,797,125.15	0.00	122,481.40	4,950,087.00	4,827,605.60	1,447,038.15
2710	Vestuario y uniformes	4,109,785.77	858,905.79	4,968,691.56	0.00	122,481.40	4,222,157.32	4,099,675.92	746,534.24

Cuenta Pública 2022
Estado Analítico del Ejercicio del Presupuesto de Egresos
Clasificación por Objeto del Gasto (Capítulo y Concepto)
 (Cifras en Pesos)

MUNICIPIO DE TEPOTZOTLÁN 0005

DEL 1 DE ENERO AL 31 DE DICIEMBRE DE 2022

CUENTA (3)	Concepto (4)	Egresos									Subejercicio (12)
		Aprobado (5)	Ampliaciones/ Reducciones (6)	Modificado (7)	Comprometido (8)	Devengado (9)	Ejercido (10)	Pagado (11)			
2711	Vestuario y uniformes	4,109,785.77	858,905.79	4,968,691.56	0.00	122,481.40	4,222,157.32	4,099,675.92	746,534.24		
2720	Prendas de seguridad y protección personal	1,453,095.00	-90,361.43	1,362,733.57	0.00	0.00	671,025.54	671,025.54	691,708.03		
2721	Prendas de seguridad y protección personal	1,453,095.00	-90,361.43	1,362,733.57	0.00	0.00	671,025.54	671,025.54	691,708.03		
2730	Artículos deportivos	0.00	0.00	0.00	0.00	0.00	0.00	0.00	0.00		
2731	Artículos deportivos	0.00	0.00	0.00	0.00	0.00	0.00	0.00	0.00		
2740	Productos textiles	5,000.00	30,540.02	35,540.02	0.00	0.00	26,744.14	26,744.14	8,795.88		
2741	Productos textiles	5,000.00	30,540.02	35,540.02	0.00	0.00	26,744.14	26,744.14	8,795.88		
2750	Blanos y otros productos textiles, excepto prendas de vestir	19,000.00	11,160.00	30,160.00	0.00	0.00	30,160.00	30,160.00	0.00		
2751	Blanos y otros productos textiles	19,000.00	11,160.00	30,160.00	0.00	0.00	30,160.00	30,160.00	0.00		
2800	MATERIALES Y SUMINISTROS PARA SEGURIDAD	92,200.00	1,699,097.51	1,791,297.51	0.00	0.00	1,398,055.92	1,398,055.92	393,241.59		
2810	Sustancias y materiales explosivos	0.00	0.00	0.00	0.00	0.00	0.00	0.00	0.00		
2811	Sustancias y materiales explosivos	0.00	0.00	0.00	0.00	0.00	0.00	0.00	0.00		
2820	Materiales de seguridad pública	92,200.00	267,859.80	360,059.80	0.00	0.00	298,246.00	298,246.00	61,813.80		
2821	Material de seguridad pública	92,200.00	267,859.80	360,059.80	0.00	0.00	298,246.00	298,246.00	61,813.80		
2830	Prendas de protección para la seguridad pública y nacional	0.00	1,431,237.71	1,431,237.71	0.00	0.00	1,099,809.92	1,099,809.92	331,427.79		
2831	Prendas de protección	0.00	1,431,237.71	1,431,237.71	0.00	0.00	1,099,809.92	1,099,809.92	331,427.79		
2900	HERRAMIENTAS, REFACCIONES Y ACCESORIOS MENORES	8,445,294.90	2,643,604.77	11,088,899.67	0.00	9,346.59	6,963,905.11	6,954,558.52	4,124,994.56		
2910	Herramientas menores	578,656.48	225,973.17	804,629.65	0.00	2,441.59	471,884.16	469,442.57	332,745.49		
2911	Refacciones, accesorios y herramientas	578,656.48	225,973.17	804,629.65	0.00	2,441.59	471,884.16	469,442.57	332,745.49		
2920	Refacciones y accesorios menores de edificios	81,280.00	16,174.00	97,454.00	0.00	0.00	26,518.76	26,332.76	70,935.24		
2921	Refacciones y accesorios menores de edificios	81,280.00	16,174.00	97,454.00	0.00	0.00	26,518.76	26,332.76	70,935.24		
2930	y recreativo	54,000.00	-40,652.03	13,347.97	0.00	0.00	3,114.53	3,114.53	10,233.44		
2931	recreativo	54,000.00	-40,652.03	13,347.97	0.00	0.00	3,114.53	3,114.53	10,233.44		
2940	Refacciones y accesorios menores de equipo de cómputo y tecnologías de la información	335,660.00	358,179.17	693,839.17	0.00	1,499.00	456,332.81	454,833.81	237,506.36		
2941	Refacciones y accesorios para equipo de cómputo	335,660.00	358,179.17	693,839.17	0.00	1,499.00	456,332.81	454,833.81	237,506.36		
2950	Refacciones y accesorios menores de equipo e instrumental médico y de laboratorio	0.00	661.20	661.20	0.00	0.00	0.00	0.00	661.20		
2951	Refacciones y accesorios menores de equipo e instrumental médico y de laboratorio	0.00	661.20	661.20	0.00	0.00	0.00	0.00	661.20		
2960	Refacciones y accesorios menores para equipo de transporte	5,770,481.16	25,344.14	5,795,825.30	0.00	0.00	4,784,271.86	4,784,271.86	1,011,553.44		
2961	Refacciones y accesorios menores para equipo de transporte	5,770,481.16	25,344.14	5,795,825.30	0.00	0.00	4,784,271.86	4,784,271.86	1,011,553.44		
2970	Refacciones y accesorios menores de equipo de defensa y seguridad	34,000.00	-26,207.40	7,792.60	0.00	0.00	7,792.60	7,792.60	0.00		
2971	Artículos para la extinción de incendios	34,000.00	-26,207.40	7,792.60	0.00	0.00	7,792.60	7,792.60	0.00		
2972	Refacciones y accesorios menores para equipos de defensa	0.00	0.00	0.00	0.00	0.00	0.00	0.00	0.00		
2980	Refacciones y accesorios menores de maquinaria y otros equipos	793,180.00	964,887.76	1,758,067.76	0.00	0.00	465,228.78	465,228.78	1,292,838.98		
2981	Refacciones y accesorios menores de maquinaria y otros equipos	793,180.00	964,887.76	1,758,067.76	0.00	0.00	465,228.78	465,228.78	1,292,838.98		
2990	Refacciones y accesorios menores otros bienes muebles	798,037.26	1,119,244.76	1,917,282.02	0.00	5,220.00	748,761.61	743,541.61	1,168,520.41		
2991	Medidores de agua	0.00	0.00	0.00	0.00	0.00	0.00	0.00	0.00		
2992	Otros enseres	798,037.26	1,119,244.76	1,917,282.02	0.00	5,220.00	748,761.61	743,541.61	1,168,520.41		
SUBTOTAL		54,510,526.65	22,920,952.93	77,431,479.58	177,279.04	1,527,877.94	131,402,370.85	129,697,213.87	33,433,159.92		
3000	SERVICIOS GENERALES	133,744,098.89	31,091,431.88	164,835,530.77	0.00	0.00	43,775,765.72	43,775,765.72	11,620,740.68		
3100	SERVICIOS BÁSICOS	49,232,577.40	6,163,929.00	55,396,506.40	0.00	0.00	35,979,691.65	35,979,691.65	1,267,551.29		
3110	Energía eléctrica	34,382,297.62	2,864,945.32	37,247,242.94	0.00	0.00	18,106,193.77	18,106,193.77	1,267,551.29		
3111	Servicio de energía eléctrica	19,988,623.59	-614,878.53	19,373,745.06	0.00	0.00	17,873,497.88	17,873,497.88	0.00		
3112	Servicio de energía eléctrica para alumbrado público	14,393,674.03	3,479,823.85	17,873,497.88	0.00	0.00	0.00	0.00	0.00		
3120	Gas	0.00	0.00	0.00	0.00	0.00	0.00	0.00	0.00		
3121	Gas	0.00	0.00	0.00	0.00	0.00	0.00	0.00	0.00		
3130	Agua	13,772,839.78	2,628,156.19	16,400,995.97	0.00	0.00	5,574,921.70	5,574,921.70	9,799,603.38		
3131	Servicio de agua	12,324,058.22	3,050,466.86	15,374,525.08	0.00	0.00	936,287.50	936,287.50	90,183.39		
3132	Servicio de cboración de agua	1,448,781.56	-422,310.67	1,026,470.89	0.00	0.00	213,223.34	213,223.34	240,339.70		
3140	Telefonía tradicional	438,880.00	14,683.04	453,563.04	0.00	0.00	213,223.34	213,223.34	240,339.70		
3141	Servicio de telefonía convencional	438,880.00	14,683.04	453,563.04	0.00	0.00	213,223.34	213,223.34	240,339.70		
3150	Telefonía celular	116,580.00	-82,237.16	34,342.84	0.00	0.00	7,028.00	7,028.00	27,314.84		
3151	Servicio de telefonía celular	116,580.00	-82,237.16	34,342.84	0.00	0.00	7,028.00	7,028.00	27,314.84		
3160	Servicios de telecomunicaciones y satélites	274,700.00	262,073.14	536,773.14	0.00	0.00	448,794.72	448,794.72	87,978.42		
3161	Servicios de radiolocalización y telecomunicación	27,500.00	0.00	27,500.00	0.00	0.00	0.00	0.00	27,500.00		
3162	Servicios de conducción de señales analógicas y digitales	247,200.00	262,073.14	509,273.14	0.00	0.00	448,794.72	448,794.72	60,478.42		
3170	Servicios de acceso de Internet, redes y procesamiento de información	97,280.00	410,207.58	507,487.58	0.00	0.00	400,419.52	400,419.52	107,068.06		
3171	Servicios de acceso a Internet	97,280.00	410,207.58	507,487.58	0.00	0.00	400,419.52	400,419.52	107,068.06		
3180	Servicios postales y telegráficos	0.00	1,100.89	1,100.89	0.00	0.00	1,031.29	1,031.29	69.60		
3181	Servicio postal y telegráfico	0.00	1,100.89	1,100.89	0.00	0.00	1,031.29	1,031.29	69.60		
3190	Servicios integrales y otros servicios	150,000.00	65,000.00	215,000.00	0.00	0.00	214,368.00	214,368.00	632.00		
3191	Servicios de telecomunicación especializados	150,000.00	65,000.00	215,000.00	0.00	0.00	214,368.00	214,368.00	632.00		
3192	Servicios de información, mediante telecomunicaciones especializadas	0.00	0.00	0.00	0.00	0.00	0.00	0.00	0.00		
3200	SERVICIOS DE ARRENDAMIENTO	4,387,720.00	137,219.83	4,524,939.83	0.00	19,836.00	2,559,857.85	2,540,021.85	1,965,081.98		
3210	Arrendamiento de terrenos	3,000,000.00	0.00	3,000,000.00	0.00	0.00	1,877,854.09	1,877,854.09	1,122,145.91		
3211	Arrendamiento de terrenos	3,000,000.00	0.00	3,000,000.00	0.00	0.00	1,877,854.09	1,877,854.09	1,122,145.91		
3220	Arrendamiento de edificios	420,000.00	-168,988.55	251,011.45	0.00	0.00	184,444.64	184,444.64	66,566.81		

Cuenta Pública 2022
Estado Analítico del Ejercicio del Presupuesto de Egresos
Clasificación por Objeto del Gasto (Capítulo y Concepto)
(Cifras en Pesos)

MUNICIPIO DE TEPOTZOTLÁN 0005

DEL 1 DE ENERO AL 31 DE DICIEMBRE DE 2022

CUENTA (3)	Concepto (4)	Egresos							Subejercicio (12)	
		Aprobado (5)	Ampliaciones/ Reducciones (6)	Modificado (7)	Comprometido (8)	Devengado (9)	Ejercido (10)	Pagado (11)		
9611	Apoyos a intermediarios financieros	0.00	0.00	0.00	0.00	0.00	0.00	0.00	0.00	0.00
9620	Apoyos a ahorradores y deudores del sistema financiero nacional	0.00	0.00	0.00	0.00	0.00	0.00	0.00	0.00	0.00
9621	Apoyos a ahorradores y deudores del sistema financiero nacional	0.00	0.00	0.00	0.00	0.00	0.00	0.00	0.00	0.00
9900	ADEUDOS DE EJERCICIOS FISCALES ANTERIORES (ADEFAS)	1,318,055.56	27,108.44	1,345,164.00	0.00	0.00	1,345,164.00	1,345,164.00	1,345,164.00	0.00
9910	ADEFAS	1,318,055.56	27,108.44	1,345,164.00	0.00	0.00	1,345,164.00	1,345,164.00	1,345,164.00	0.00
9911	Por el ejercicio inmediato anterior	1,318,055.56	27,108.44	1,345,164.00	0.00	0.00	1,345,164.00	1,345,164.00	1,345,164.00	0.00
9912	Por ejercicios anteriores	0.00	0.00	0.00	0.00	0.00	0.00	0.00	0.00	0.00
SUBTOTAL		1,318,055.56	27,108.44	1,345,164.00	0.00	0.00	1,345,164.00	1,345,164.00	1,345,164.00	0.00
	TOTAL PARTIDAS:	894,367,462.21	136,157,516.79	1,030,524,979.00	177,279.04	13,556,678.75	662,154,221.01	648,420,263.22	368,370,757.99	



"Bajo protesta de decir verdad declaramos que los Estados Presupuestarios y sus notas, son razonablemente correctos y son responsabilidad del emisor"




 PRESIDENTA MUNICIPAL
 MTRA. MARÍA DE LOS ANGELES ZHUPA M.
 H. AYUNTAMIENTO DE
 TEPOTZOTLÁN, MEX.

 2022 - 2024
 PRESIDENCIA
 MUNICIPAL


 H. AYUNTAMIENTO DE
 TEPOTZOTLÁN, MEX.
 MTR. EDOBARDO GUERRA VALENTIN

 2022 - 2024
 SINDICATURA
 MUNICIPAL

H. AYUNTAMIENTO DE
 TEPOTZOTLÁN, MEX.

 SECRETARÍA
 MTRA. MARÍA ANTONIETA M. NÚÑEZ PASTÉN

 2022 - 2024
 SECRETARÍA DEL
 H. AYUNTAMIENTO

H. AYUNTAMIENTO DE
 TEPOTZOTLÁN, MEX.

 DIR. ADMINISTRACIÓN Y FINANZAS
 LIC. JOSÉ ISMAEL CASTILLO GÓMEZ

 2022 - 2024
 DIRECCIÓN DE
 ADMINISTRACIÓN
 Y FINANZAS