

TEPOTZOTLAN-005
ESTADO ANALITICO DE INGRESOS DETALLADO - LDF
DEL 1 DE ENERO AL 31 DE MARZO DE 2022
(PESOS)

CONCEPTO	INGRESO					DIFERENCIA
	ESTIMADO	AMPLIACIONES / (REDUCCIONES)	MODIFICADO	DEVENGADO	RECAUDADO	
Ingresos de Libre Disposición						
A. Impuestos	149,361,106.69	0.00	149,361,106.69	98,422,740.40	98,422,740.40	50,938,366.29
B. Cuotas y Aportaciones de Seguridad Social	0.00	0.00	0.00	0.00	0.00	0.00
C. Contribuciones de Mejoras	0.00	0.00	0.00	0.00	0.00	0.00
D. Derechos	67,916,641.66	0.00	67,916,641.66	19,140,441.49	19,140,441.49	48,776,200.17
E. Productos	19,967,873.75	0.00	19,967,873.75	4,790,333.48	4,790,333.48	15,177,540.27
F. Aprovechamientos	24,042,018.16	0.00	24,042,018.16	10,722,057.00	10,722,057.00	13,319,961.16
G. Ingresos por Ventas de Bienes y Prestación de Servicios	0.00	0.00	0.00	0.00	0.00	0.00
H. Participaciones (H=h1+h2+h3+h4+h5+h6+h7+h8+h9+h10+h11)	198,865,007.22	0.00	198,865,007.22	36,761,737.27	36,761,737.27	162,103,269.95
h1) Fondo General de Participaciones	139,504,218.00	0.00	139,504,218.00	27,034,111.28	27,034,111.28	112,470,106.72
h2) Fondo de Fomento Municipal	28,295,157.00	0.00	28,295,157.00	6,900,104.96	6,900,104.96	21,395,052.04
h3) Fondo de Fiscalización y Recaudación	7,864,707.00	0.00	7,864,707.00	1,439,422.68	1,439,422.68	6,425,284.32
h4) Fondo de Compensación	619,263.00	0.00	619,263.00	78,689.02	78,689.02	540,573.98
h5) Fondo de Extracción de Hidrocarburos	0.00	0.00	0.00	0.00	0.00	0.00
h6) Impuesto Especial Sobre Producción y Servicios	2,814,479.00	0.00	2,814,479.00	694,533.48	694,533.48	2,119,945.52
h7) 0.136% de la Recaudación Federal Participable	0.00	0.00	0.00	0.00	0.00	0.00
h8) 3.17% Sobre Extracción de Petróleo	0.00	0.00	0.00	0.00	0.00	0.00
h9) Gasolinas y Diésel	0.00	0.00	0.00	0.00	0.00	0.00
h10) Fondo del Impuesto Sobre la Renta	19,767,183.22	0.00	19,767,183.22	337,840.08	337,840.08	19,429,343.14
h11) Fondo de Estabilización de los Ingresos de las Entidades Federativas	0.00	0.00	0.00	277,035.77	277,035.77	-277,035.77
I. Incentivos Derivados de la Colaboración Fiscal (I=i1+i2+i3+i4+i5)	4,048,613.50	0.00	4,048,613.50	929,256.00	929,256.00	3,119,357.50
i1) Tenencia o Uso de Vehículos	801.00	0.00	801.00	279.85	279.85	521.15
i2) Fondo de Compensación ISAN	431,499.00	0.00	431,499.00	71,937.20	71,937.20	359,561.80
i3) Impuesto Sobre Automóviles Nuevos	1,872,905.00	0.00	1,872,905.00	345,813.95	345,813.95	1,527,091.05
i4) Fondo de Compensación de Repecos-Intermedios	0.00	0.00	0.00	0.00	0.00	0.00
i5) Otros Incentivos Económicos	1,743,408.50	0.00	1,743,408.50	511,225.00	511,225.00	1,232,183.50
J. Transferencias y Asignaciones	0.00	0.00	0.00	0.00	0.00	0.00
K. Convenios (K = k1)	0.00	0.00	0.00	0.00	0.00	0.00
k1) Otros Convenios y Subsidios	0.00	0.00	0.00	0.00	0.00	0.00
L. Otros Ingresos de Libre Disposición (L = l1 + l2)	318,234,148.40	0.00	318,234,148.40	1,508,104.28	1,508,104.28	316,726,044.12
l1) Participaciones en Ingresos Locales	22,108,891.33	0.00	22,108,891.33	1,506,237.28	1,506,237.28	20,602,654.05
l2) Otros Ingresos de Libre Disposición	296,125,257.07	0.00	296,125,257.07	1,867.00	1,867.00	296,123,390.07
I. Total de Ingresos de Libre Disposición (I=A+B+C+D+E+F+G+H+i+J+K+L)	782,435,409.38	0.00	782,435,409.38	172,274,669.92	172,274,669.92	610,160,739.46
Ingresos Excedentes de Ingresos de Libre Disposición						

TEPOTZOTLAN-005
ESTADO ANALITICO DE INGRESOS DETALLADOS - LDF
DEL 1 DE ENERO AL 31 DE MARZO DE 2022
(PESOS)


CONCEPTO	INGRESO					DIFERENCIA
	ESTIMADO	AMPLIACIONES / (REDUCCIONES)	MODIFICADO	DEVENGADO	RECAUDADO	
Transferencias Federales Etiquetadas						
A. Aportaciones (A=a1+a2+a3+a4+a5+a6+a7+a8)	111,932,052.83	0.00	111,932,052.83	29,105,989.56	29,105,989.56	82,826,063.27
a1) Fondo de Aportaciones para la Nómina Educativa y Gasto Operativo	0.00	0.00	0.00	0.00	0.00	0.00
a2) Fondo de Aportaciones para los Servicios de Salud	0.00	0.00	0.00	0.00	0.00	0.00
a3) Fondo de Aportaciones para la Infraestructura Social	29,062,809.00	0.00	29,062,809.00	8,718,842.70	8,718,842.70	20,343,966.30
a4) Fondo de Aportaciones para el Fortalecimiento de los Municipios y de las Demarcaciones Territoriales del Distrito Federal	81,838,908.83	0.00	81,838,908.83	19,356,811.86	19,356,811.86	62,482,096.97
a5) Fondo de Aportaciones Múltiples	0.00	0.00	0.00	0.00	0.00	0.00
a6) Fondo de Aportaciones para la Educación Tecnológica y de Adultos	0.00	0.00	0.00	0.00	0.00	0.00
a7) Fondo de Aportaciones para la Seguridad Pública de los Estados y del Distrito Federal	1,030,335.00	0.00	1,030,335.00	1,030,335.00	1,030,335.00	0.00
a8) Fondo de Aportaciones para el Fortalecimiento de las Entidades Federativas	0.00	0.00	0.00	0.00	0.00	0.00
B. Convenios (B=b1+b2+b3+b4)	0.00	0.00	0.00	0.00	0.00	0.00
b1) Convenios de Protección Social en Salud	0.00	0.00	0.00	0.00	0.00	0.00
b2) Convenios de Descentralización	0.00	0.00	0.00	0.00	0.00	0.00
b3) Convenios de Reasignación	0.00	0.00	0.00	0.00	0.00	0.00
b4) Otros Convenios y Subsidios	0.00	0.00	0.00	0.00	0.00	0.00
C. Fondos Distintos de Aportaciones (C=c1+c2)	0.00	0.00	0.00	0.00	0.00	0.00
c1) Fondo para Entidades Federativas y Municipios Productores de Hidrocarburos	0.00	0.00	0.00	0.00	0.00	0.00
c2) Fondo Minero	0.00	0.00	0.00	0.00	0.00	0.00
D. Transferencias, Asignaciones, Subsidios y Subvenciones, y Pensiones y Jubilaciones	0.00	0.00	0.00	0.00	0.00	0.00
E. Otras Transferencias Federales Etiquetadas	0.00	0.00	0.00	0.00	0.00	0.00
II. Total de Transferencias Federales Etiquetadas (II = A+B+C+D+E)	111,932,052.83	0.00	111,932,052.83	29,105,989.56	29,105,989.56	82,826,063.27
III. Ingresos Derivados de Financiamientos (III = A)	0.00	0.00	0.00	0.00	0.00	0.00
A. Ingresos Derivados de Financiamientos	0.00	0.00	0.00	0.00	0.00	0.00
IV. Total de Ingresos (IV = I + II + III)	894,367,462.21	0.00	894,367,462.21	201,380,659.48	201,380,659.48	692,986,802.73
Datos Informativos						
1. Ingresos Derivados de Financiamientos con Fuente de Pago de Ingresos de Libre Disposición	0.00	0.00	0.00	0.00	0.00	0.00
2. Ingresos Derivados de Financiamientos con Fuente de Pago de Transferencias Federales Etiquetadas	0.00	0.00	0.00	0.00	0.00	0.00
3. Ingresos Derivados de Financiamientos (3 = 1 + 2)	0.00	0.00	0.00	0.00	0.00	0.00

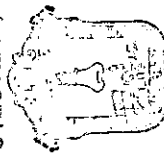
TEPOTZOTLAN-005
 ESTADO ANALITICO DE INGRESOS DETALLADO - LDF
 DEL 1 DE ENERO AL 31 DE MARZO DE 2022
 (PESOS)


CONCEPTO	INGRESO				RECAUDADO	DIFERENCIA
	ESTIMADO	AMPLIACIONES / (REDUCCIONES)	MODIFICADO	DEVENGADO		

H. AYUNTAMIENTO DE
 TEPOTZOTLAN, MEX.

 2022 - 2024
 PRESIDENCIA
 MUNICIPAL

PRESIDENTA MUNICIPAL

 LIC. MARIA DE LOS ANGELES ZUPPA V.

H. AYUNTAMIENTO DE
 TEPOTZOTLAN, MEX.

 2022 - 2024
 DIRECCION DE
 ADMINISTRACION
 Y FINANZAS

DIR. ADMINISTRACION Y FINANZAS

 L. C. JOSE ISMAEL CASTILLO GOMEZ