



MUNICIPIO DE TEPOTZOTLÁN 0005

Cuenta Pública 2018
 ESTADO ANALITICO DE INGRESOS INTEGRADO
 (Pesos)

DEL 1 DE ENERO AL 31 DE DICIEMBRE DE 2018

Cuenta (3)	Rubro de los Ingresos (4)	Ingreso Recaudado (5)				Integración del Ingreso Recaudado (6) E=A+B+C+D
		Municipio A	DIF B	ODAS C	Instituto de Deporte D	
8110 4000	INGRESOS Y OTROS BENEFICIOS					
8110 4100	Ingresos de Gestión	183,700,732.03	5,979,825.44			189,680,557.47
8110 4110	Impuestos	111,513,289.12	0.00			111,513,289.12
8110 4111	Impuesto sobre los Ingresos	0.00	0.00			0.00
8110 4111	Impuesto sobre los Ingresos	0.00	0.00			0.00
8110 4111	Impuesto sobre los Ingresos	0.00	0.00			0.00
8110 4112	Impuestos sobre el Patrimonio	104,798,833.71	0.00			104,798,833.71
8110 4112	Impuestos sobre el Patrimonio	104,798,833.71	0.00			104,798,833.71
8110 4112	Impuestos sobre el Patrimonio	104,798,833.71	0.00			104,798,833.71
8110 4112	Predial	77,237,816.71	0.00			77,237,816.71
8110 4112	Sobre Adquisición de Inmuebles y Otras Operaciones Translativas de Dominio de Inmuebles	27,561,017.00	0.00			27,561,017.00
8110 4112	Sobre Conjuntos Urbanos	0.00	0.00			0.00
8110 4113	Impuesto Sobre la Producción, el Consumo y las Transacciones	0.00	0.00			0.00
8110 4113	Impuesto Sobre la Producción, el Consumo y las Transacciones	0.00	0.00			0.00
8110 4113	Impuesto Sobre la Producción, el Consumo y las Transacciones	0.00	0.00			0.00
8110 4113	Impuestos al Comercio Exterior	0.00	0.00			0.00
8110 4114	Impuestos al Comercio Exterior	0.00	0.00			0.00
8110 4114	Impuestos al Comercio Exterior	0.00	0.00			0.00
8110 4114	Impuestos sobre Nominas y Asimilables	0.00	0.00			0.00
8110 4115	Impuestos sobre Nominas y Asimilables	0.00	0.00			0.00
8110 4115	Impuestos sobre Nominas y Asimilables	0.00	0.00			0.00
8110 4115	Impuestos sobre Nominas y Asimilables	0.00	0.00			0.00
8110 4116	Impuestos Ecológicos	0.00	0.00			0.00
8110 4116	Impuestos Ecológicos	0.00	0.00			0.00
8110 4116	Impuestos Ecológicos	0.00	0.00			0.00
8110 4116	Impuestos Ecológicos	0.00	0.00			0.00
8110 4117	Accesorios de Impuestos	3,122,432.41	0.00			3,122,432.41
8110 4117	Accesorios de Impuestos	3,122,432.41	0.00			3,122,432.41
8110 4117	Accesorios de Impuestos	3,122,432.41	0.00			3,122,432.41
8110 4117	Accesorios de Impuestos	3,122,432.41	0.00			3,122,432.41
8110 4117	Multas	44,871.68	0.00			44,871.68
8110 4117	Multas	44,871.68	0.00			44,871.68
8110 4117	Multas	44,871.68	0.00			44,871.68
8110 4117	Recargos	3,072,083.73	0.00			3,072,083.73
8110 4117	Recargos	3,072,083.73	0.00			3,072,083.73
8110 4117	Recargos	3,072,083.73	0.00			3,072,083.73
8110 4117	Gastos de Ejecución	0.00	0.00			0.00
8110 4117	Gastos de Ejecución	0.00	0.00			0.00
8110 4117	Gastos de Ejecución	0.00	0.00			0.00
8110 4117	Indemnización por devolución de cheques	5,477.00	0.00			5,477.00
8110 4119	Otros Impuestos	3,592,023.00	0.00			3,592,023.00
8110 4119	Otros Impuestos	3,592,023.00	0.00			3,592,023.00
8110 4119	Otros Impuestos	3,592,023.00	0.00			3,592,023.00
8110 4119	Otros Impuestos	3,592,023.00	0.00			3,592,023.00
8110 4119	Sobre Arrendos Publicitarios	3,429,323.00	0.00			3,429,323.00
8110 4119	Sobre Arrendos Publicitarios	3,429,323.00	0.00			3,429,323.00
8110 4119	Sobre Arrendos Publicitarios	3,429,323.00	0.00			3,429,323.00
8110 4119	Sobre Arrendos Publicitarios	3,429,323.00	0.00			3,429,323.00
8110 4119	Sobre Diversiones, Juegos y Espectáculos Públicos	162,700.00	0.00			162,700.00
8110 4119	Sobre Diversiones, Juegos y Espectáculos Públicos	162,700.00	0.00			162,700.00
8110 4119	Sobre Diversiones, Juegos y Espectáculos Públicos	162,700.00	0.00			162,700.00
8110 4119	Sobre Diversiones, Juegos y Espectáculos Públicos	162,700.00	0.00			162,700.00
8110 4120	Subtotal (7)	111,513,289.12	0.00			111,513,289.12
8110 4120	Cuotas y Aportaciones de Seguridad Social	0.00	0.00			0.00
8110 4121	Aportaciones para Fondos de Vivienda	0.00	0.00			0.00
8110 4121	Aportaciones para Fondos de Vivienda	0.00	0.00			0.00
8110 4121	Aportaciones para Fondos de Vivienda	0.00	0.00			0.00
8110 4121	Aportaciones para Fondos de Vivienda	0.00	0.00			0.00

0000063

Cuenta (3)	Rubro de los Ingresos (4)	Ingreso Recaudado (5)				Integración del Ingreso Recaudado (6) E=A+B+C+D
		Municipio A	DIF B	ODAS C	Instituto del Deporte D	
8110 4143 004 003 008	Derechos de Descargas de Aguas Residuales y su Tratamiento o Manejo Ecológico	1,500.00	0.00			1,500.00
8110 4143 004 003 009	Reparación de Aparatos Medidores de Consumo de Agua	0.00	0.00			0.00
8110 4143 004 003 010	Instalación de Medidores	0.00	0.00			0.00
8110 4143 004 003 011	Agua en Pipas (Permiso)	0.00	0.00			0.00
8110 4143 004 003 012	Agua en Pipas (Carga)	0.00	0.00			0.00
8110 4143 004 003 013	Obras	0.00	0.00			0.00
8110 4143 004 003 014	Rezagos	7,669,111.49	0.00			7,669,111.49
8110 4143 004 003 015	Venta de Medidores	0.00	0.00			0.00
8110 4143 004 003 016	Certificaciones	50,070.00	0.00			50,070.00
8110 4143 004 003 017	Otros	0.00	0.00			0.00
8110 4143 004 003 018	Mantenimiento de Drenaje	601,379.38	0.00			601,379.38
8110 4143 004 003 019	Dicamen de Facilidad de Servicios	20,576.00	0.00			20,576.00
8110 4143 004 003 020	Del Registro Civil	1,035,871.00	0.00			1,035,871.00
8110 4143 004 003 021	De Desarrollo Urbano y Obras Publicas	14,945,012.00	0.00			14,945,012.00
8110 4143 004 003 022	Por Servicios Prestados por Autoridades Fiscales, Administrativas y de Acceso a la Información Publica	511,973.00	0.00			511,973.00
8110 4143 004 003 023	Por Servicios de Rastros	0.00	0.00			0.00
8110 4143 004 003 024	Por Corral de Consejo e Identificación de Señales de Sangre, Tatajes, Elementos Electromagnéticos y Fierros p	0.00	0.00			0.00
8110 4143 004 003 025	Por Servicios de Paneles	94,269.00	0.00			94,269.00
8110 4143 004 003 026	Por la Expedición o Referido Anual de Licencias Para la Venta de Bebidas Alcohólicas al Público	1,137,348.00	0.00			1,137,348.00
8110 4143 004 003 027	Por Servicios Prestados por Autoridades de Seguridad Publica	0.00	0.00			0.00
8110 4143 004 003 028	Por Servicios Prestados por las Autoridades de Catastro	546,427.00	0.00			546,427.00
8110 4143 004 003 029	Por Servicios de Alumbrado Publico	0.00	0.00			0.00
8110 4143 004 003 030	Por Servicios de Limpieza de Lotes Bajados, Recolección, Traslado, y Disposición Final de Residuos Sólidos Ind	194,537.00	0.00			194,537.00
8110 4144 004 004	Accesorios de Derechos	826,957.37	0.00			826,957.37
8110 4144 004 004	Accesorios de Derechos	826,957.37	0.00			826,957.37
8110 4144 004 004 001	Multas	0.00	0.00			0.00
8110 4144 004 004 002	Recargos	826,957.37	0.00			826,957.37
8110 4144 004 004 003	Gastos de Elección	0.00	0.00			0.00
8110 4144 004 004 004	Indemnización por devolución de cheques	0.00	0.00			0.00
8110 4149 004 004	Otros Derechos	0.00	0.00			0.00
8110 4149 004 004	Otros Derechos	0.00	0.00			0.00
8110 4149 004 009	Otros Derechos	0.00	0.00			0.00
8110 4150	Subtotal (7)	43,385,886.27	0.00			43,385,886.27
8110 4151	Productos	4,316,180.00	0.00			4,316,180.00
8110 4151 005	Productos Derivados del Uso y Aprovechamiento de Bienes no Sujetos a Regimen de Dominio Público	3,243,030.00	0.00			3,243,030.00
8110 4151 005 001	Productos Derivados del Uso y Aprovechamiento de Bienes no Sujetos a Regimen de Dominio Público	3,243,030.00	0.00			3,243,030.00
8110 4151 005 001 001	Por la Venta o Arrendamiento de Bienes Municipales	3,243,030.00	0.00			3,243,030.00
8110 4151 005 001 002	Impreso y Papel Especial	0.00	0.00			0.00
8110 4151 005 001 003	Derivados de Bosques Municipales	0.00	0.00			0.00
8110 4152 005	Enajenación de Bienes Muebles no Sujetos a ser Inventariados	0.00	0.00			0.00
8110 4152 005 002	Enajenación de Bienes Muebles no Sujetos a ser Inventariados	0.00	0.00			0.00
8110 4159 005	Otros Productos que Generan Ingresos Corrientes	1,073,150.00	0.00			1,073,150.00
8110 4159 005	Otros Productos que Generan Ingresos Corrientes	1,073,150.00	0.00			1,073,150.00
8110 4159 005 009	Otros Productos que Generan Ingresos Corrientes	1,073,150.00	0.00			1,073,150.00

Cuenta (3)			Rubro de los Ingresos (4)			Ingreso Recaudado (5)				Integración del Ingreso Recaudado (6)
						Municipio A	DIF B	ODAS C	Instituto del Deporte D	E=A+B+C+D
8110	4159	005	009	001	Rend o Ingr Deriv de las Act de Org Desc y Em de Part Mpal que no son Propias de Derecho Público	0.00	0.00			0.00
8110	4159	005	009	002	En General, todos aquellos Ing que perciba la Hda Mpal, der de Act que no son Propias de Derecho Público	1,073,150.00	0.00			1,073,150.00
8110	4160				Aprovechamientos	4,316,180.00	0.00			4,316,180.00
8110	4161				Incentivos Derivados de la Colaboración Fiscal	23,859,700.64	0.00			23,859,700.64
8110	4161	006			Incentivos Derivados de la Colaboración Fiscal	0.00	0.00			0.00
8110	4161	006	001		Incentivos Derivados de la Colaboración Fiscal	0.00	0.00			0.00
8110	4162				Multas	3,884,266.00	0.00			3,884,266.00
8110	4162	006			Multas	3,884,266.00	0.00			3,884,266.00
8110	4162	006	002		Multas	3,884,266.00	0.00			3,884,266.00
8110	4162	006	002	001	Sanciones Administrativas	3,884,266.00	0.00			3,884,266.00
8110	4163				Indemnizaciones	208,599.00	0.00			208,599.00
8110	4163	006			Indemnizaciones	208,599.00	0.00			208,599.00
8110	4163	006	003		Indemnizaciones	208,599.00	0.00			208,599.00
8110	4163	006	003	001	Indemnizaciones por daños a bienes municipales	208,599.00	0.00			208,599.00
8110	4163	006	003	002	Otras indemnizaciones	0.00	0.00			0.00
8110	4164				Reintegros	64,050.64	0.00			64,050.64
8110	4164	006			Reintegros	64,050.64	0.00			64,050.64
8110	4164	006	004		Reintegros	64,050.64	0.00			64,050.64
8110	4164	006	004	001	Reintegros	64,050.64	0.00			64,050.64
8110	4165				Aprovechamientos Provenientes de Obras Publicas	0.00	0.00			0.00
8110	4165	006			Aprovechamientos Provenientes de Obras Publicas	0.00	0.00			0.00
8110	4165	006	005		Aprovechamientos Provenientes de Obras Publicas	0.00	0.00			0.00
8110	4166				Aprovechamientos por Participaciones Derivadas de la Aplicación de Leyes	0.00	0.00			0.00
8110	4166	006			Aprovechamientos por Participaciones Derivadas de la Aplicación de Leyes	0.00	0.00			0.00
8110	4166	006	006		Aprovechamientos por Participaciones Derivadas de la Aplicación de Leyes	0.00	0.00			0.00
8110	4167				Aprovechamientos por Aportaciones y Cooperaciones	0.00	0.00			0.00
8110	4167	006			Aprovechamientos por Aportaciones y Cooperaciones	0.00	0.00			0.00
8110	4167	006	007		Aprovechamientos por Aportaciones y Cooperaciones	0.00	0.00			0.00
8110	4168				Accesorios de Aprovechamientos	0.00	0.00			0.00
8110	4168	006			Accesorios de Aprovechamientos	0.00	0.00			0.00
8110	4168	006	008		Accesorios de Aprovechamientos	0.00	0.00			0.00
8110	4168	006	008	001	Multas	0.00	0.00			0.00
8110	4168	006	008	002	Recargos	0.00	0.00			0.00
8110	4168	006	008	003	Gastos de Ejecución	0.00	0.00			0.00
8110	4168	006	008	004	Indemnización por devolución de cheques	0.00	0.00			0.00
8110	4169				Otros Aprovechamientos	19,702,785.00	0.00			19,702,785.00
8110	4169	006			Otros Aprovechamientos	19,702,785.00	0.00			19,702,785.00
8110	4169	006	009		Otros Aprovechamientos	19,702,785.00	0.00			19,702,785.00
8110	4169	006	009	001	Uso o Explotación de Bienes de Dominio Público	0.00	0.00			0.00
8110	4169	006	009	002	Herencias, Legados, Cesiones y Donaciones	19,701,285.00	0.00			19,701,285.00
8110	4169	006	009	003	Resarcimientos	1,500.00	0.00			1,500.00
8110	4170				Subtotal (7)	23,859,700.64	0.00			23,859,700.64
8110	4171				Ingresos por Venta de Bienes y Servicios	0.00	5,979,825.44			5,979,825.44
8110	4171	007			Ingresos por Venta de Mercancias	0.00	0.00			0.00
8110	4171	007	001		Ingresos por Venta de Mercancias	0.00	0.00			0.00
8110	4172				Ingresos por Venta de Bienes y Servicios Producidos en Establecimientos del Gobierno	0.00	0.00			0.00
8110	4172	007			Ingresos por Venta de Bienes y Servicios Producidos en Establecimientos del Gobierno	0.00	0.00			0.00
8110	4172	007	002		Ingresos por Venta de Bienes y Servicios Producidos en Establecimientos del Gobierno	0.00	0.00			0.00


Cuenta (3)	Rubro de los Ingresos (4)	Ingreso Recaudado (5)				Integración del Ingreso Recaudado (6) E=A+B+C+D
		Municipio A	DIF B	ODAS C	Instituto de Deporte D	
8110 4173	Ingresos por Venta de Bienes y Servicios de Organismos Descentralizados	0.00	5,979,825.44			5,979,825.44
8110 4173 007	Ingresos por Venta de Bienes y Servicios de Organismos Descentralizados	0.00	5,979,825.44			5,979,825.44
8110 4173 007 003	Ingresos por Venta de Bienes y Servicios de Organismos Descentralizados	0.00	5,979,825.44			5,979,825.44
8110 4173 007 003 001	Estancias Infantiles	0.00	308,532.85			308,532.85
8110 4173 007 003 002	Farmacias	0.00	1,309,991.45			1,309,991.45
8110 4173 007 003 003	Servicios Médicos	0.00	3,429,494.06			3,429,494.06
8110 4173 007 003 004	Productos Nutricionales (Amaranto, Soya, Etc.)	0.00	0.00			0.00
8110 4173 007 003 005	Velatorios	0.00	0.00			0.00
8110 4173 007 003 006	Coligaduras	0.00	56,025.30			56,025.30
8110 4173 007 003 007	Huertos Familiares	0.00	12,595.00			12,595.00
8110 4173 007 003 008	Servicios de Alberca	0.00	0.00			0.00
8110 4173 007 003 009	Panadería	0.00	0.00			0.00
8110 4173 007 003 010	Servicios de Laboratorio	0.00	0.00			0.00
8110 4173 007 003 011	Servicios de Baños Públicos	0.00	0.00			0.00
8110 4173 007 003 012	Inscripciones	0.00	0.00			0.00
8110 4173 007 003 013	Desayunos Escolares	0.00	251,265.69			251,265.69
8110 4173 007 003 014	Productos Básicos (Despensas)	0.00	0.00			0.00
8110 4173 007 003 015	Servicios Jurídicos	0.00	64,456.66			64,456.66
8110 4173 007 003 016	Servicios Psicológicos	0.00	163,056.92			163,056.92
8110 4173 007 003 017	Servicios de Terapia y Discapacidad	0.00	227,940.63			227,940.63
8110 4173 007 003 018	Ingresos diversos	0.00	156,466.88			156,466.88
8110 4173 007 003 019	Ingresos de Organismos del Deporte	0.00	0.00			0.00
8110 4173 007 003 020	Ingresos por Fideicomisos y Empresas de Participación Municipal	0.00	0.00			0.00
8110 4173 007 003 021	Rendimientos o Ingresos Derivados de Empresas de Participación Estatal, cuando por su naturaleza corr	0.00	0.00			0.00
8110 4173 007 003 022	Rendimientos o Ingresos Derivados de Empresas de Participación Estatal, cuando por su naturaleza correspondana	0.00	0.00			0.00
8110 4174	Ingresos de Operación de Entidades Paraestatales Empresariales no Financieras	0.00	0.00			0.00
8110 4174 007	Ingresos de Operación de Entidades Paraestatales Empresariales no Financieras	0.00	0.00			0.00
8110 4174 007 004	Ingresos de Operación de Entidades Paraestatales Empresariales no Financieras	0.00	0.00			0.00
	Subtotal (7)		5,979,825.44			5,979,825.44
8110 4190	Ingresos no Compen en los numerales anteriores causados en Ejer Ant Pendientes de Liquidación o Pago	0.00	0.00			0.00
8110 4191	Imp no Compen en los numerales anteriores causados en Ejer Ant Pendientes de Liquidación o Pago	0.00	0.00			0.00
8110 4191 009	Imp no Compen en los numerales anteriores causados en Ejer Ant Pendientes de Liquidación o Pago	0.00	0.00			0.00
8110 4191 009 001	Impuestos no Comprendidos en los numerales anteriores causados en Ejer Ant Pend de Liquidación o Pago	0.00	0.00			0.00
8110 4192	Contribo de Mejoras, Derechos, Prod y Aprop no Compen en los numerales anteriores causados en Ejer Ant Pend de	0.00	0.00			0.00
8110 4192 009	Contribo de Mejoras, Derechos, Prod y Aprop no Compen en los numerales anteriores causados en Ejer Ant Pend de	0.00	0.00			0.00
8110 4192 009 002	Contribo de Mejoras, Derechos, Prod y Aprop no Compen en los numerales anteriores causados en Ejer Ant Pend de	0.00	0.00			0.00
	Subtotal (7)		0.00			0.00
8110 4200	Participaciones, Aportaciones, Convenios y Subsidios		284,545,390.11			284,545,390.11
8110 4210	Las Participaciones derivadas de la aplicación de la Ley de Coordinación Fiscal y demás ordenamientos Jurídic		284,545,390.11			284,545,390.11
8110 4211	Participaciones	184,292,099.44	0.00			184,292,099.44
8110 4211 001	Participaciones	184,292,099.44	0.00			184,292,099.44
8110 4211 001 001	Participaciones	184,292,099.44	0.00			184,292,099.44
8110 4211 001 001 001	Fondo General de Participaciones	110,304,421.51	0.00			110,304,421.51
8110 4211 001 001 002	Fondo de Fomentos Municipal	23,360,512.26	0.00			23,360,512.26


Cuenta (3)	Rubro de los Ingresos (4)	Ingreso Recaudado (5)				Integración del Ingreso Recaudado (6) E=A+B+C+D
		Municipio A	DIF B	ODAS C	Instituto del Deporte D	
8110 4211 001 001 003	Fondo de Fiscalización y Recaudación	14,241,113.55	0.00			14,241,113.55
8110 4211 001 001 004	Correspondientes al Impuesto Especial sobre Producción y Servicios	1,684,408.32	0.00			1,684,408.32
8110 4211 001 001 005	Correspondientes al Impuesto Sobre Automóviles Nuevos	3,844,029.72	0.00			3,844,029.72
8110 4211 001 001 006	Correspondientes al Impuesto Sobre Tenencia o Uso de Vehículos	55.70	0.00			55.70
8110 4211 001 001 007	Correspondientes al Fondo de Compensación del Impuesto Sobre Automóviles Nuevos	1,252,202.19	0.00			1,252,202.19
8110 4211 001 001 008	Las derivadas de la aplicación del artículo 4-A de la Ley de Coordinación Fiscal	3,723,398.05	0.00			3,723,398.05
8110 4211 001 001 009	Del Impuesto Sobre Tenencia o Uso de Vehículos Automotores	3,722,951.58	0.00			3,722,951.58
8110 4211 001 001 010	Del Impuesto Sobre Adquisición de Vehículos Automotores Usados	184,617.46	0.00			184,617.46
8110 4211 001 001 011	Del Impuesto Sobre Loterías, Rifas, Sorteos, Concursos y Juegos Permitidos con Cruce de Apuestas	395,128.86	0.00			395,128.86
8110 4211 001 001 012	Las demás der de la aplic del Título Sépt del Cod Finan para el Edo de Mé y Mpio, así como de los convenios,	0.01	0.00			0.01
8110 4211 001 001 013	Programa de Acciones para el Desarrollo (PAD)	0.00	0.00			0.00
8110 4211 001 001 014	Fondo Estatal de Fortalecimiento Municipal (FEFOM)	8,777,686.68	0.00			8,777,686.68
8110 4211 001 001 015	Remanentes Gasto de Inversión Sectorial (PAD)	0.00	0.00			0.00
8110 4211 001 001 016	Remanentes Programas de Apoyo al Gasto de Inversión de los Municipios (FEFOM)	569,560.28	0.00			569,560.28
8110 4211 001 001 017	Otros Recursos Estatales	0.00	0.00			0.00
8110 4211 001 001 018	Recursos del CEDPIEM	0.00	0.00			0.00
8110 4211 001 001 019	Recursos del Sistema DIFEM	0.00	0.00			0.00
8110 4211 001 001 020	Mecánica Teatral	0.00	0.00			0.00
8110 4211 001 001 021	El Impuesto Sobre la Renta efectivamente enterado a la Federación, corresp al salario de su personal que prest	12,184,014.76	0.00			12,184,014.76
8110 4211 001 001 022	A la venta final de bebidas con contenido alcohólico	47,998.51	0.00			47,998.51
8110 4211 001 001 023	Fondo de Estabilización de los Ingresos de las Entidades Federativas (FEIEF)	0.00	0.00			0.00
8110 4212 001	Aportaciones Federales	99,485,686.67	0.00			99,485,686.67
8110 4212 001	Aportaciones	99,485,686.67	0.00			99,485,686.67
8110 4212 001	Aportaciones	99,485,686.67	0.00			99,485,686.67
8110 4212 001 002	Fondo de Aportaciones para Infraestructura Social Municipal	18,349,431.05	0.00			18,349,431.05
8110 4212 001 002 001						
8110 4212 001 002 002	Fondo de Aport para el Fort de los Mpios y de las Demarcaciones Territoriales del Distrito Federal	60,019,575.33	0.00			60,019,575.33
8110 4212 001 002 003	Remanentes de Ramo 33 (FORTAMUN)	7,991.22	0.00			7,991.22
8110 4212 001 002 004	Remanentes de Ramo 33 (FORTAMUN)	4,244.83	0.00			4,244.83
8110 4212 001 002 005	Recursos del Programa Hábitat	0.00	0.00			0.00
8110 4212 001 002 006	Excedentes Petroleros	0.00	0.00			0.00
8110 4212 001 002 007	Ramo 23	6,428,500.00	0.00			6,428,500.00
8110 4212 001 002 008	FORTASEG	10,000,742.40	0.00			10,000,742.40
8110 4212 001 002 009	Remanentes Otros Recursos Federales	11,685.84	0.00			11,685.84
8110 4212 001 002 010	Otros Recursos Federales	4,357,200.00	0.00			4,357,200.00
8110 4212 001 002 011	Recursos del Programa de ahorro y subsidio para la vivienda, Tu Casa. (CONHAPO)	0.00	0.00			0.00
8110 4212 001 002 012	Recursos del Programa para el Desarrollo de Zonas Prioritarias	0.00	0.00			0.00
8110 4212 001 002 013	Recursos del Programa 3 X 1 para Migrantes	0.00	0.00			0.00
8110 4212 001 002 014	Recursos del Programa de Empleo Temporal (PET)	0.00	0.00			0.00
8110 4212 001 002 015	Recursos del Programa de Vivienda Rural	0.00	0.00			0.00
8110 4212 001 002 016	Recursos del Programa de Opciones Productivas	0.00	0.00			0.00
8110 4212 001 002 017	Recursos para el Rescate de Espacios Públicos	0.00	0.00			0.00
8110 4212 001 002 018	Recursos del Fideicomiso Fondo Nacional de Habitaciones Populares	0.00	0.00			0.00
8110 4212 001 002 019	Recursos del Programa CONADE	0.00	0.00			0.00
8110 4212 001 002 020	Recursos para el Programa Calidad para el Deporte CONADE	0.00	0.00			0.00
8110 4212 001 002 021	Recursos del Programa Cultura Física CONADE	0.00	0.00			0.00
8110 4212 001 002 022	Recursos de CONACULTA	80,000.00	0.00			80,000.00
8110 4212 001 002 023	Recursos Programa de Devolución de Derechos PRODER	0.00	0.00			0.00
8110 4212 001 002 024	Recursos para agua Potable, Alcantarillado y Saneamiento en zonas Urbanas APAZU	0.00	0.00			0.00


Cuenta (3)	Rubro de los Ingresos (4)	Ingreso Recaudado (5)				Integración del Ingreso Recaudado (6) E=A+B+C+D
		Municipio A	DIF B	ODAS C	Instituto del Deporte D	
8110 4212 001 002 025	Recursos de Inst Nac para el Desarrollo de Capacidades del Sector Rural INCA RURAL/ Sist Nac de Capacitación	0.00	0.00			0.00
8110 4212 001 002 026	Recursos de la Comisión Nacional para el Desarrollo de los Pueblos Indígenas CDI	0.00	0.00			0.00
8110 4212 001 002 027	Fondo de Aportaciones para la Seguridad Pública (FASP)	226,316.00	0.00			226,316.00
8110 4213 001	Convenios	767,604.00	0.00			767,604.00
8110 4213 001	Convenios	767,604.00	0.00			767,604.00
8110 4213 001 003	Convenios	767,604.00	0.00			767,604.00
8110 4213 001 003 001	Multas Federales No Fiscales	0.00	0.00			0.00
8110 4213 001 003 002	Convenios de Tránsito Estatal con Municipios	767,604.00	0.00			767,604.00
8110 4214 001	Incentivos Derivados de la Colaboración Fiscal	0.00	0.00			0.00
8110 4214 001 001	Incentivos Derivados de la Colaboración Fiscal	0.00	0.00			0.00
8110 4214 001 001	Incentivos Derivados de la Colaboración Fiscal	0.00	0.00			0.00
	Subtotal (7)	284,545,390.11	0.00			284,545,390.11
8110 4220	Transferencias, Asignaciones, Subsidios y Otras Ayudas	0.00	0.00			0.00
8110 4221	Transferencias Internas y Asignaciones al Sector Público	0.00	0.00			0.00
8110 4221 002	Transferencias Internas y Asignaciones al Sector Público	0.00	0.00			0.00
8110 4221 002 001	Transferencias Internas y Asignaciones al Sector Público	0.00	0.00			0.00
8110 4222	Transferencias al Resto del Sector Público	0.00	0.00			0.00
8110 4222 002	Transferencias al Resto del Sector Público	0.00	0.00			0.00
8110 4222 002 002	Transferencias al Resto del Sector Público	0.00	0.00			0.00
8110 4223	Subsidios y Subvenciones	0.00	0.00			0.00
8110 4223 002	Subsidios y Subvenciones	0.00	0.00			0.00
8110 4223 002 003	Subsidios y Subvenciones	0.00	0.00			0.00
8110 4223 002 003 001	Subsidios y Subvenciones	0.00	0.00			0.00
8110 4223 002 003 002	Subsidios para Gastos de Operación	0.00	0.00			0.00
8110 4224	Ayudas Sociales	0.00	0.00			0.00
8110 4224 002	Ayudas Sociales	0.00	0.00			0.00
8110 4224 002 004	Ayudas Sociales	0.00	0.00			0.00
8110 4225	Pensiones y Jubilaciones	0.00	0.00			0.00
8110 4225 002	Pensiones y Jubilaciones	0.00	0.00			0.00
8110 4225 002 005	Pensiones y Jubilaciones	0.00	0.00			0.00
	Subtotal (7)	0.00	0.00			0.00
8110 4300	Otros Ingresos y Beneficios	30,985,937.27	516,370.33			31,502,307.60
8110 4310	Ingresos Financieros	4,753,376.67	658.16			4,754,034.83
8110 4311	Unidades, Dividendos y Rendimientos de Inversiones en Créditos, Valores y Bonos, por Acciones y Participación	4,753,376.67	658.16			4,754,034.83
8110 4311 001	Intereses Ganados de Valores, Créditos, Bonos y Otros	4,753,376.67	658.16			4,754,034.83
8110 4311 001 001	Derivados de Recursos Propios	4,732,481.18	658.16			4,733,139.34
8110 4311 001 001 002	Derivados de Participaciones Federales	6,544.01	0.00			6,544.01
8110 4311 001 001 003	Derivados del Ramo 33	8,340.26	0.00			8,340.26
8110 4311 001 001 004	Ingresos Financieros por FISM	4,060.74	0.00			4,060.74
8110 4311 001 001 005	Ingresos Financieros por FORTAMUNDF	1,884.07	0.00			1,884.07
8110 4311 001 001 006	Derivados de Recursos de Programas Estatales	66.41	0.00			66.41
8110 4319	Otros Ingresos Financieros	0.00	0.00			0.00
8110 4319 001	Otros Ingresos Financieros	0.00	0.00			0.00
8110 4319 001 009	Otros Ingresos Financieros	0.00	0.00			0.00
	Subtotal (7)	4,753,376.67	658.16			4,754,034.83
8110 4320	Incremento por Variación de Inventarios	0.00	0.00			0.00
8110 4321	Incremento por Variación de Inventarios de Mercancías para Venta	0.00	0.00			0.00
8110 4321 002	Incremento por Variación de Inventarios de Mercancías para Venta	0.00	0.00			0.00
8110 4321 002 001	Incremento por Variación de Inventarios de Mercancías para Venta	0.00	0.00			0.00


Cuenta (3)	Rubro de los Ingresos (4)	Ingreso Recaudado (5)				Integración del Ingreso Recaudado (6) E=A+B+C+D
		Municipio A	DIF B	ODAS C	Instituto del Deporte D	
8110 4394 009 004	Diferencias de Cotizaciones a Favor en Valores Negociables	0.00	0.00			0.00
8110 4395	Resultado por Posición Monetaria	0.00	0.00			0.00
8110 4395 009	Resultado por Posición Monetaria	0.00	0.00			0.00
8110 4395 009 005	Resultado por Posición Monetaria	0.00	0.00			0.00
8110 4396	Utilidades por Participación Patrimonial	0.00	0.00			0.00
8110 4396 009	Utilidades por Participación Patrimonial	0.00	0.00			0.00
8110 4396 009 006	Utilidades por Participación Patrimonial	0.00	0.00			0.00
8110 4399	Otros Ingresos y Beneficios Varios	26,232,560.60	515,712.17			26,748,272.77
8110 4399 009	Otros Ingresos y Beneficios Varios	26,232,560.60	515,712.17			26,748,272.77
8110 4399 009 009	Otros Ingresos y Beneficios Varios	26,232,560.60	515,712.17			26,748,272.77
8110 4399 009 009 001	Aportaciones por Gestión de Diputados	0.00	0.00			0.00
8110 4399 009 009 002	Ingresos por Audiencia Pública	0.00	0.00			0.00
8110 4399 009 009 003	Actualización de Inversiones en UDI'S	0.00	0.00			0.00
8110 4399 009 009 004	Intereses por Inversiones en UDI'S	0.00	0.00			0.00
8110 4399 009 009 005	Otros Convenios	121,883.90	0.00			121,883.90
8110 4399 009 009 006	Ingresos Derivados de Ejercicios Anteriores no aplicados	25,447,038.01	0.00			25,447,038.01
8110 4399 009 009 007	Otros Ingresos Varios	663,638.69	0.00			663,638.69
8110 4399 009 009 008	Otros Ingresos por Donativos	0.00	515,712.17			515,712.17
	Subtotal (7)	26,232,560.60	515,712.17			26,748,272.77
	TOTAL INGRESOS:	499,232,069.41	6,496,195.77			505,728,265.18

Nota 1: El subsidio que el Ayuntamiento otorga a sus organismos descentralizados no se registra como ingreso recaudado, porque el Ayuntamiento ya lo reportó en su Ley de ingresos recaudada, en el concepto de ingresos correspondiente.



H. AYUNTAMIENTO DE
TEPOTZOTLAN, MEX.



H. AYUNTAMIENTO DE
TEPOTZOTLAN, MEX.



H. AYUNTAMIENTO DE
TEPOTZOTLAN, MEX.


H. AYUNTAMIENTO DE
TEPOTZOTLAN, MEX.


H. AYUNTAMIENTO DE
TEPOTZOTLAN, MEX.


H. AYUNTAMIENTO DE
TEPOTZOTLAN, MEX.


H. AYUNTAMIENTO DE
TEPOTZOTLAN, MEX.


H. AYUNTAMIENTO DE
TEPOTZOTLAN, MEX.

0000071