

INFORMACION

CONTABLE



Cuenta Pública 2015
Estado de Situación Financiera Comparativo
(Miles de Pesos)

MUNICIPIO DE TEPOTZOTLAN 0005

AL 31 DE DICIEMBRE DE 2015 (2)

Cuenta (1)	Nombre de la Cuenta (3)	Año (4)		VARIACIÓN (5)	Cuenta (3)	Nombre de la Cuenta (3)	Año (4)		VARIACIÓN (5)
		2015	2014				2015	2014	
1000	ACTIVO				2000	PASIVO			
1100	ACTIVO CIRCULANTE				2100	PASIVO CIRCULANTE			
1110	EFFECTIVO Y EQUIVALENTES	4,036.18	22,290.29	-18,254.11	2110	CUENTAS POR PAGAR A CORTO PLAZO	5,540.67	35,866.41	-30,145.74
1111	EFFECTIVO	143.60	240.31	-96.71	2111	SERVICIOS PERSONALES POR PAGAR A CORTO PLAZO	0.00	0.00	0.00
1112	BANCOS/TESORERIA	3,892.58	14,232.80	-10,340.22	2112	PROVEEDORES POR PAGAR A CORTO PLAZO	1,263.65	15,563.02	-14,319.37
1114	INVERSIONES TEMPORALES (HASTA 3 MESES)	0.00	7,817.18	-7,817.18	2113	CONTRATISTAS POR OBRAS PÚBLICAS POR PAGAR A CORTO PLAZO	0.00	455.05	-455.05
1116	DEPÓSITOS DE FONDOS DE TERCEROS EN GARANTÍA Y/O ADMINISTRACIÓN	0.00	0.00	0.00	2115	TRANSFERENCIAS OTORGADAS POR PAGAR A CORTO PLAZO	0.00	0.00	0.00
1119	OTROS EFECTIVOS Y EQUIVALENTES	0.00	0.00	0.00	2116	INTERESES, COMISIONES Y OTROS GASTOS DE LA DEUDA PÚBLICA POR PAGAR A CORTO PLAZO	0.00	0.00	0.00
1120	DERECHOS A RECIBIR EFECTIVO O EQUIVALENTES	491.07	2,990.11	-2,499.04	2117	RETENCIONES Y CONTRIBUCIONES POR PAGAR A CORTO PLAZO	1,957.86	11,809.06	-9,851.20
1121	INVERSIONES FINANCIERAS DE CORTO PLAZO	0.00	0.00	0.00	2119	OTRAS CUENTAS POR PAGAR A CORTO PLAZO	2,319.16	7,839.28	-5,520.12
1123	DEUDORES DIVERSOS POR COBRAR A CORTO PLAZO	491.07	2,990.11	-2,499.04	2120	DOCUMENTOS POR PAGAR A CORTO PLAZO	0.00	0.00	0.00
1124	INGRESOS POR RECUPERAR A CORTO PLAZO	0.00	0.00	0.00	2130	PORCIÓN A CORTO PLAZO DE LA DEUDA PÚBLICA A LARGO PLAZO	0.00	0.00	0.00
1129	OTROS DERECHOS A RECIBIR EFECTIVO O EQUIVALENTE A CORTO PLAZO	0.00	0.00	0.00	2131	PORCIÓN A CORTO PLAZO DE LA DEUDA PÚBLICA INTERNA	0.00	0.00	0.00
1130	DERECHOS A RECIBIR BIENES O SERVICIOS	262.46	5,801.92	-5,539.06	2160	PASIVOS DIFERIDOS A CORTO PLAZO	0.00	0.00	0.00
1131	ANTICIPO A PROVEEDORES POR ADQUISICIÓN DE BIENES Y PRESTACIÓN DE SERVICIOS A CORTO PLAZO	135.85	3,951.36	-3,815.51	2151	INGRESOS COBRADOS POR ADELANTADO A CORTO PLAZO	0.00	0.00	0.00
1132	ANTICIPO A PROVEEDORES POR ADQUISICIÓN DE BIENES INMUEBLES Y MUEBLES A CORTO PLAZO	0.00	0.00	0.00	2160	FONDOS Y BIENES DE TERCEROS EN ADMINISTRACIÓN Y/O GARANTÍA A CORTO PLAZO	0.00	0.00	0.00
1133	ANTICIPO A PROVEEDORES POR ADQUISICIÓN DE BIENES INTANGIBLES A CORTO PLAZO	0.00	0.00	0.00	2161	FONDOS EN GARANTÍA A CORTO PLAZO	0.00	0.00	0.00
1134	ANTICIPO A CONTRATISTAS POR OBRAS PÚBLICAS A CORTO PLAZO	126.61	1,850.16	-1,723.55	2162	FONDOS EN ADMINISTRACIÓN A CORTO PLAZO	0.00	0.00	0.00
1140	INVENTARIOS	0.00	0.00	0.00	2190	OTROS PASIVOS A CORTO PLAZO	0.00	0.00	0.00
1141	INVENTARIO DE MERCANCIAS PARA VENTA	0.00	0.00	0.00	2191	INGRESOS POR CLASIFICAR	0.00	0.00	0.00
1145	BIENES EN TRÁNSITO	0.00	0.00	0.00	2199	OTROS PASIVOS CIRCULANTES	0.00	0.00	0.00
1150	ALMACÉN	63.70	1,064.36	-1,000.66	2200	PASIVO NO CIRCULANTE	5,540.67	35,866.41	-30,145.74
1151	ALMACÉN DE MATERIALES Y SUMINISTROS DE CONSUMO	63.70	1,064.36	-1,000.66	2210	CUENTAS POR PAGAR A LARGO PLAZO	0.00	0.00	0.00
1160	ESTIMACIÓN POR PERDIDAS O DETERIORO DE ACTIVOS CIRCULANTES	0.00	0.00	0.00	2211	PROVEEDORES POR PAGAR A LARGO PLAZO	0.00	0.00	0.00
1161	ESTIMACIONES PARA CUENTAS INCOBRABLES POR DERECHOS A RECIBIR EFECTIVO O EQUIVALENTES	0.00	0.00	0.00	2212	CONTRATISTAS POR OBRAS PÚBLICAS POR PAGAR A LARGO PLAZO	0.00	0.00	0.00
1190	OTROS ACTIVOS CIRCULANTES	64.73	64.73	0.00	2220	DOCUMENTOS POR PAGAR A LARGO PLAZO	0.00	0.00	0.00
1191	VALORES EN GARANTÍA	64.73	64.73	0.00	2221	DOCUMENTOS COMERCIALES POR PAGAR A LARGO PLAZO	0.00	0.00	0.00
1200	ACTIVO NO CIRCULANTE	4,918.14	32,211.01	-27,292.87	2230	DEUDA PÚBLICA A LARGO PLAZO	75,774.26	51,894.37	23,879.89
1210	INVERSIONES FINANCIERAS A LARGO PLAZO	0.00	0.00	0.00	2233	PRÉSTAMOS DE LA DEUDA PÚBLICA INTERNA POR PAGAR A LARGO PLAZO	75,774.26	51,894.37	23,879.89
1211	INVERSIONES A LARGO PLAZO	0.00	0.00	0.00		TOTAL PASIVO NO CIRCULANTE	75,774.26	51,894.37	23,879.89
1212	TÍTULOS Y VALORES A LARGO PLAZO	0.00	0.00	0.00	3000	Hacienda Pública/Patrimonio	81,314.93	87,560.78	-6,265.85
1213	FIDEICOMISOS, MANDATOS Y CONTRATOS ANÁLOGOS	0.00	0.00	0.00	3100	Hacienda Pública/Patrimonio Contribuido	41,582.40	41,582.40	0.00
1214	PARTICIPACIONES Y APORTACIONES DE CAPITAL	0.00	0.00	0.00					



BIENES INMUEBLES, INFRAESTRUCTURA Y CONSTRUCCIONES EN PROCESO	432,355.01	183,846.11	248,504.90	3111	APORTACIONES	41,582.40	41,582.40	0.00
1230 PUBLICO	96,602.29	13,267.04	83,335.25	3200	Hacienda Publica/Patrimonio Generado	389,658.12	389,658.12	217,325.40
1231 TERRENOS	335,748.72	109,580.53	226,218.19	3211	RESULTADOS DEL EJERCICIO: (AHORRO/DESAHORRO)	-24,565.92	99,188.80	-123,754.72
1233 EDIFICIOS NO HABITACIONALES	0.00	0.00	0.00	3221	RESULTADOS DE EJERCICIOS ANTERIORES	113,879.61	53,143.92	60,735.69
1234 INFRAESTRUCTURA	0.00	0.00	0.00					
CONSTRUCCIONES EN PROCESO EN BIENES DE DOMINIO	0.00	31,149.89	-31,149.89	3231	REVALUO DE BIENES INMUEBLES	280,344.43	0.00	280,344.43
1235 PUBLICO	0.00	29,898.65	-29,898.65	3232	REVALUO DE BIENES MUEBLES	0.00	0.00	0.00
1236 CONSTRUCCIONES EN PROCESO EN BIENES PROPIOS	66,868.62	65,438.78	930.84	3241	RESERVAS DE PATRIMONIO	0.00	0.00	0.00
1240 BIENES MUEBLES	4,640.73	4,530.90	109.83	3242	RESERVAS TERRITORIALES	0.00	0.00	0.00
1241 MOBILIARIO Y EQUIPO DE ADMINISTRACIÓN	0.00	0.00	0.00	3243	RESERVAS POR CONTINGENCIAS	0.00	0.00	0.00
1242 MOBILIARIO Y EQUIPO EDUCACIONAL Y RECREATIVO	33.85	33.85	0.00					
1243 EQUIPO E INSTRUMENTAL MÉDICO Y DE LABORATORIO	44,267.37	43,693.70	573.67					
1244 EQUIPO DE TRANSPORTE	1,172.47	1,316.05	-143.58					
1245 EQUIPO DE DEFENSA Y SEGURIDAD	13,985.62	13,572.77	412.85					
1246 MAQUINARIA, OTROS EQUIPOS Y HERRAMIENTAS	415.30	415.30	0.00					
1247 COLECCIONES, OBRAS DE ARTE Y OBJETOS VALIOSOS	0.00	0.00	0.00					
1248 ACTIVOS BIOLÓGICOS	1,854.28	1,876.21	-21.93					
1249 OTROS BIENES MUEBLES	0.00	0.00	0.00					
1250 ACTIVOS INTANGIBLES	0.00	0.00	0.00					
1252 PATENTES, MARCAS Y DERECHOS	0.00	0.00	0.00					
1260 Depreciación, Deterioro y Amortización Acumulada de Bienes	-11,083.31	0.00	-11,083.31					
1261 Depreciación Acumulada de Bienes Inmuebles	-2,254.87	0.00	-2,254.87					
1263 Depreciación Acumulada de Bienes Muebles	-8,828.44	0.00	-8,828.44					
1270 ACTIVOS DIFERIDOS	0.00	0.00	0.00					
1279 OTROS ACTIVOS DIFERIDOS	0.00	0.00	0.00					
TOTAL ACTIVO NO CIRCULANTE	487,637.20	249,284.89	238,352.31					
TOTAL ACTIVO	492,555.45	281,495.90	211,059.55					
					Total Pasivo y Hacienda Publica/Patrimonio	492,555.45	281,495.90	211,059.55

"Bajo protesta de decir verdad declaramos que los Estados Financieros y sus notas, son razonablemente correctos y son responsabilidad del emisor"

487,637.32

SINDICO
LIC. MARY CARMEN PEREZ ROJAS

SECRETARIO
LIC. JUAN EUSEBIO RAMIREZ BARRERA

TESORERO
LIC. JOSE ISMAEL CASTILLO GOMEZ

000004



MUNICIPIO DE TEPOTZOTLÁN
2013-2015



ORGANO SUPERIOR DE FISCALIZACION
DEL ESTADO DE MEXICO

MUNICIPIO DE TEPOTZOTLÁN 0005 **Cuenta Pública 2015** **Anexo al Estado de Situación Financiera Comparativo** **AL 31 DE DICIEMBRE DE 2015**

Cuentas (a)	Concepto (4)	Saldo Inicial (6)	Debe (6)	Haber (7)	Saldo Final (8)	Fecha de Antigüedad (8)
REN. FECHA TIPO N.POL. REF 00001 31/12/2015 E 00206 7453848	CONCEPTO Eustacio Montoya Sola		350,000.00	0.00		
2119 000000002 0000000000000215 0001 0001	Eder Rafael Lozano Peña	1,100.01	1,100.01	0.00		0.00
REN. FECHA TIPO N.POL. REF 00088 31/12/2015 D 00105 00185	CONCEPTO Eder Rafael Lozano Peña		1,100.01	0.00		
2333 000000001 0000000000000002 0001	PRESTAMOS de la Deuda Pública Interna por Pagar a Largo Plazo	76,899,606.67	125,350.66	0.00		76,774,256.11
REN. FECHA TIPO N.POL. REF 00001 30/12/2015 D 00037 00037	CONCEPTO BANCO NACIONAL DE OBRAS Y SERV.PUB. tra DISPOSICION	76,899,606.67	125,350.66	0.00		76,774,256.11
3111 000000001 0000000000000001 0001	Aportaciones Patrimonio	41,682,397.22	125,350.66	0.00		41,682,397.22
3221 000000001	Resultados de Ejercicios Anteriores	113,319,814.96	852,328.24	1,412,128.23		113,879,614.95
3221 000000002	COMPLEMENTARIA DE PATRIMONIO	134,887,168.87	852,328.24	1,412,128.23		135,426,968.86
3221 000000003	RESULTADO DE EJERCICIOS ANTERIORES 2009	2,000.00	0.00	0.00		2,000.00
3231 000000001	Revalor de Bienes Inmuebles	-21,548,343.91	0.00	0.00		-21,548,343.91
3231 000000001 0000000000000001 0001	Revalor de Bienes Inmuebles	0.00	30,621,300.91	310,965,735.00		280,344,434.09
	TOTAL:	41,682,397.22	30,621,300.91	310,965,735.00		280,344,434.09
	TOTAL:	41,682,397.22	30,621,300.91	310,965,735.00		280,344,434.09

TESORERO
L.C. JOSE ISMAEL CASTILLO GOMEZ

ELABORO
C. MIGUEL DIEGO MENDOZA

REVISOR
L.C. JOSE ISMAEL CASTILLO GOMEZ

000055



MUNICIPIO DE TEPOTZOTLAN
2013-2015



ORGANO SUPERIOR DE FISCALIZACION
DEL ESTADO DE MEXICO

MUNICIPIO DE TEPOTZOTLAN 0005		Cuenta Pública 2015		AL 31 DE DICIEMBRE DE 2015	
ESTADO DE ACTIVIDADES COMPARATIVO		(Miles de Pesos)			
Cuenta (3)	Concepto (4)	2015 (5) Importe	2014 (5) Importe	Importe	Variación (6) %
4000	INGRESOS				
4100	INGRESOS DE GESTIÓN	149,673.26	177,402.68	-27,729.42	-18.53
4110	Impuestos	86,194.78	133,325.66	-47,130.88	-54.66
4120	Cuotas y Aportaciones de Seguridad Social	0.00	0.00	0.00	0.00
4130	Contribuciones de Mejoras	493.36	1,465.63	-972.27	-197.07
4140	Derechos	59,021.06	39,063.56	19,957.50	33.81
4150	Productos de Tipo Corriente	719.50	499.39	220.11	30.59
4160	Aprovechamientos de Tipo Corriente	3,244.56	3,043.44	196.12	6.04
4170	Ingresos por Venta de Bienes y Servicios	0.00	0.00	0.00	0.00
4190	Contiibn no Compien en las Fracc de la ley de Ingr Causadas en Ejgr Fisc Ant Pendientes de Liquidación o Pago	0.00	0.00	0.00	0.00
4200	PARTICIPACIONES, APORTACIONES, TRANSFERENCIAS, ASIGNACIONES, SUBSIDIOS Y OTRAS AYUDAS	204,836.99	203,660.21	1,276.78	0.62
4210	Participaciones y Aportaciones	202,633.15	200,869.47	1,763.68	0.87
4220	Transferencias, Asignaciones, Subsidios y Otras Ayudas	2,203.84	2,890.74	-486.90	-22.09
4300	OTROS INGRESOS Y BENEFICIOS	1,405.78	1,504.41	-98.63	-7.02
4310	Ingresos Financieros	305.40	515.40	-210.00	-68.76
4320	Incremento por Variación de Inventarios	0.00	0.00	0.00	0.00
4330	Disminución del Exceso de Estimaciones por Pérdida o Deterioro u Obsolescencia	0.00	0.00	0.00	0.00
4340	Disminución del Exceso de Provisiones	0.00	0.00	0.00	0.00
4390	Otros Ingresos y Beneficios Varios	1,100.38	989.01	111.37	10.12
	Total de Ingresos y Otros Beneficios (7)	355,916.03	362,467.30	-26,551.27	-7.46
5000	GASTOS Y OTRAS PERDIDAS				
5100	GASTOS DE FUNCIONAMIENTO	244,396.22	217,804.50	26,591.72	10.88
	SERVICIOS PERSONALES	174,306.38	156,401.44	17,904.94	10.27
	MATERIALES Y SUMINISTROS	17,992.24	16,407.34	1,584.90	8.81
	SERVICIOS GENERALES	52,097.60	44,995.72	7,101.88	13.63
5200	TRANSFERENCIAS, ASIGNACIONES, SUBSIDIOS, Y OTRAS AYUDAS	37,581.87	34,540.11	3,041.76	8.09
	Transferencias Internas y Asignaciones al Sector Público	18,507.26	13,715.45	4,791.81	25.89
	Transferencias al Resto del Sector público	0.00	0.00	0.00	0.00
	Subsidios y Subvenciones	14,750.83	14,690.76	60.07	0.41
	Ayudas Sociales	4,323.78	6,133.90	-1,810.12	-41.86
	Pensiones y Jubilaciones	0.00	0.00	0.00	0.00
	Transferencias a Fideicomisos, Mandatos y Contratos Análogos	0.00	0.00	0.00	0.00
	Transferencias a la Seguridad Social	0.00	0.00	0.00	0.00
	Donativos	0.00	0.00	0.00	0.00
	Transferencias al Exterior	0.00	0.00	0.00	0.00
5300	PARTICIPACIONES Y APORTACIONES	0.00	0.00	0.00	0.00

000056




MUNICIPIO DE TEPOTZOTLAN
2013-2015

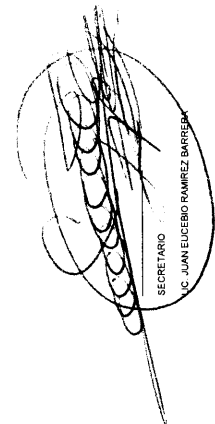



ORGANO SUPERIOR DE FISCALIZACION
DEL ESTADO DE MEXICO

MUNICIPIO DE TEPOTZOTLAN 0005		Cuenta Publica 2015		AL 31 DE DICIEMBRE DE 2015	
ESTADO DE ACTIVIDADES COMPARATIVO					
(Miles de Pesos)					
Cuenta (3)	Concepto (4)	2015 (5)		2014 (5)	
		Importe	Variación (6)	Importe	%
	Participaciones	0.00	0.00	0.00	0.00
	Aportaciones	0.00	0.00	0.00	0.00
	Convenios	0.00	0.00	0.00	0.00
5400	INTERESES, COMISIONES Y OTROS GASTOS DE LA DEUDA PÚBLICA	2,627.28	4,095.42	-1,468.14	-55.88
	Intereses de la Deuda Pública	2,627.28	4,095.42	-1,468.14	-55.88
	Comisiones de la Deuda Pública	0.00	0.00	0.00	0.00
	Gastos de la Deuda Pública	0.00	0.00	0.00	0.00
	Costo por Coberturas	0.00	0.00	0.00	0.00
	Apoyos Financieros	0.00	0.00	0.00	0.00
5500	OTROS GASTOS Y PERDIDAS EXTRAORDINARIAS	11,083.31	0.00	11,083.31	100.00
	Depreciación Acumulada de Bienes Inmuebles	2,254.87	0.00	2,254.87	100.00
	Depreciación Acumulada de Bienes Muebles	8,828.44	0.00	8,828.44	100.00
5600	INVERSIÓN PÚBLICA	84,793.27	26,836.47	57,956.80	68.35
	Inversión Pública no Capitalizable	84,793.27	26,836.47	57,956.80	68.35
5700	BIENES MUEBLES E INMUEBLES	0.00	0.00	0.00	0.00
	TOTAL GASTOS Y OTRAS PÉRDIDAS	380,481.95	283,275.50	97,206.45	25.56
	AHORRO/DESAHORRO DE LA GESTIÓN	-24,566.92	99,188.80	-123,754.72	503.77

"Bajo protesta de decir verdad declaramos que los Estados Financieros y sus notas, son razonablemente correctos y son responsabilidad del emisor"


 PRESIDENTE MUNICIPAL
 ING. JUAN JOSÉ BOGZA ZURIPA


 SECRETARIO
 LIC. JUAN EUCEBIO RAMÍREZ BARRERA


 TESORERO
 LIC. JOSÉ ISMAEL CASTILLO GÓMEZ

000057



MUNICIPIO DE TEPOTZOTLAN
2013-2015



ORGANO SUPERIOR DE FISCALIZACION
DEL ESTADO DE MEXICO

Cuenta Pública 2015

Estado de Variación en la Hacienda Pública
(Miles de pesos)

MUNICIPIO DE TEPOTZOTLAN 0005

Del 1 de Enero al 31 de Diciembre de 2015

Concepto (3)	Hacienda Pública/ Contribuido (4)	Hacienda Pública/ Patrimonio Generado de Ejercicios Anteriores (5)	Hacienda Pública/ Patrimonio Generado del Ejercicio (6)	Ajustes por Cambios de Valor (7)	Total (8)
Rectificaciones de Resultados de Ejercicios Anteriores					
Patrimonio Neto Inicial Ajustado del Ejercicio	41,582.40	0.00	0.00	0.00	41,582.40
Aportaciones	41,582.40				41,582.40
Donaciones de Capital	0.00				0.00
Actualizaciones de la Hacienda Pública/Patrimonio	0.00				0.00
Variaciones de la Hacienda Pública/Patrimonio Neto del Ejercicio	0.00	152,332.73	0.00	0.00	152,332.73
Resultados del Ejercicio (Ahorro/Desahorro)		99,188.80			99,188.80
Resultados de Ejercicios Anteriores		53,143.93			53,143.93
Revalúos		0.00			0.00
Reservas		0.00			0.00
Hacienda Pública/Patrimonio Neto al Final del Ejercicio 2014	41,582.40	152,332.73	0.00	0.00	193,915.13
Cambios en la Hacienda Pública/Patrimonio Neto del Ejercicio 2	0.00	0.00	0.00	0.00	0.00
Aportaciones					
Donaciones de Capital					
Actualización de la Hacienda Pública/Patrimonio					
Variaciones de la Hacienda Pública/Patrimonio Neto del Ejercicio	0.00	0.00	316,514.19	0.00	316,514.19
Resultados del Ejercicio (Ahorro/Desahorro)			-24,565.92		-24,565.92
Resultados de Ejercicios Anteriores			60,735.68		60,735.68
Revalúos			280,344.43		280,344.43
Reservas			0.00		0.00
Saldo Neto en la Hacienda Pública/Patrimonio 2015 (9)	41,582.40	152,332.73	316,514.19	0.00	411,240.52

"Bajo protesta de decir verdad declaramos que los Estados Financieros y sus notas, son razonablemente correctos y son responsabilidad del emisor"

PRESIDENTE MUNICIPAL
ING. JUAN JOSE MENDOZA ZUPPA

SECRETARIO
LIC. JUAN EUCEBIO RAMIREZ BARRERA

TESORERO
L.C. JOSE ISMAEL CASTILLO GOMEZ

SINDICO
LIC. MARY CARMEN PEREZ ROJAS

000056



MUNICIPIO DE TEPOTZOTLAN
2013-2015



ORGANO SUPERIOR DE FISCALIZACION
DEL ESTADO DE MEXICO

Cuenta Pública 2015
Estado de Cambios en la Situación Financiera
(Miles de pesos)

MUNICIPIO DE TEPOTZOTLAN 0005

Del 1 de Enero al 31 de Diciembre de 2015 (2)


Cuenta (3)	Nombre de la Cuenta (4)	Origen (5)	Aplicación (6)
		2015	2015


1000	Activo		
1100	Activo Circulante	16,855.94	0.00
1110	Efectivo y Equivalentes	7,817.18	
1120	Derechos a Recibir Efectivo o Equivalentes	2,499.04	
1130	Derechos a Recibir Bienes o Servicios	5,539.06	
1140	Inventarios		0.00
1150	Almacén	1,000.66	
1160	Estimación por Perdidas o Deterioro de Activos Circulantes		0.00
1190	Otros Activos Circulantes		0.00
1200	Activo no Circulante	6,573.57	249,435.74
1210	Inversiones Financieras a Largo Plazo		0.00
1230	Bienes Inmuebles, Infraestructura y Construcciones en Proceso		248,504.90
1240	Bienes Muebles		930.84
1250	Activos Intangibles		0.00
1260	Depreciación, Deterioro y Amortización Acumulada de Bienes	6,573.57	
1270	Activos Diferidos		0.00
2000	Pasivo		
2100	Pasivo Circulante	0.00	30,145.74
2110	Cuentas por Pagar a Corto Plazo		30,145.74
2120	Documentos por Pagar a Corto Plazo	0.00	
2130	Porción a Corto Plazo de la Deuda Pública a Largo Plazo	0.00	
2150	Pasivos Diferidos a Corto Plazo	0.00	
2160	Fondos y Bienes de Terceros en Administración y/o Garantía a Corto Plazo	0.00	
2190	Otros Pasivos a Corto Plazo	0.00	
2200	Pasivo no Circulante	23,879.89	0.00
2210	Cuentas por Pagar a Largo Plazo	0.00	
2220	Documentos por Pagar a Largo Plazo	0.00	
2230	Deuda Pública a Largo Plazo	23,879.89	

000059

Cuenta (3)	Nombre de la Cuenta (4)	Origen	Aplicación
		(5) 2015	(6) 2015
3000	Hacienda Pública / Patrimonio		
3100	Hacienda Pública / Patrimonio Contribuido	0.00	0.00
3111	Aportaciones	0.00	
3200	Hacienda Pública / Patrimonio Generado	341,080.12	123,754.72
3211	Resultados del Ejercicio: (Ahorro/Desahorro)		123,754.72
3221	Resultados de Ejercicios Anteriores	60,735.69	
3231	Revalúo de Bienes Inmuebles	280,344.43	
3232	Revalúo de Bienes Muebles	0.00	
3241	Reservas de Patrimonio	0.00	
3242	Reservas Territoriales	0.00	
3243	Reservas por Contingencias	0.00	
Total (7)		388,389.52	403,336.20

"Bajo protesta de decir verdad declaramos que los Estados Financieros y sus notas, son razonablemente correctos y son responsabilidad del emisor"


 PRESIDENTE MUNICIPAL
 ING. JUAN JOSÉ MENDOZA ZUPPA


 SINDICO MUNICIPAL
 LIC. MARY CARMEN PEREZ ROJAS


 SECRETARIO
 LIC. JUAN EUCEBIO RAMIREZ BARRERA


 TESORERO
 LIC. JOSE ISMAEL CASTILLO GOMEZ

000059



MUNICIPIO DE TEPOTZOTLAN
2013-2015



ORGANO SUPERIOR DE FISCALIZACION
DEL ESTADO DE MEXICO

Cuenta Pública 2015
Estado de Flujos de Efectivo
(Miles de pesos)

MUNICIPIO DE TEPOTZOTLAN 0005

Del 1 de Enero al 31 de Diciembre de 2015


Concepto (3)	Importe 2015 (4)
Flujos de Efectivo de las Actividades de Operación	
Origen (5)	-26,551.27
Impuestos	-47,130.88
Cuotas y Aportaciones de Seguridad Social	
Contribuciones de mejoras	-972.27
Derechos	19,957.50
Productos de Tipo Corriente	220.11
Aprovechamientos de Tipo Corriente	196.12
Ingresos por Ventas de Bienes y Servicios	
Ingresos no Comprendidos en las Fracciones de la Ley de Ingresos Causados en Ejercicios Fiscales Anteriores Pendientes de Liquidación o pago	
Participaciones y aportaciones	1,763.68
Transferencias, Asignaciones, Subsidios y Otras Ayudas	-486.90
Otros Orígenes de Operación	-98.63
Aplicación	97,203.45
Servicios Personales	17,904.94
Materiales y Suministros	1,584.90
Servicios Generales	7,101.88
Transferencias Internas y Asignaciones al Sector Público	4,791.81
Transferencias al Resto del Sector Público	
Subsidios y Subvenciones	60.07
Ayudas Sociales	-1,810.12
Pensiones y Jubilaciones	
Transferencias a Fideicomisos, Mandatos y Contratos Análogos	
Transferencias a la Seguridad Social	
Donativos	
Transferencias al Exterior	
Participaciones	
Aportaciones	
Convenios	
Otras Aplicaciones de Operación	67,569.97
Flujos Netos de Efectivo por Actividades de Operación	-123,754.72
Flujos de Efectivo de Las Actividades de Inversión	
Origen	79,081.25
Bienes Inmuebles, Infraestructura y Construcciones en Proceso	61,048.54
Bienes Muebles	165.51
Otros Orígenes de Inversión	17,867.20
Aplicación	312,904.66
Bienes Inmuebles, Infraestructura y Construcciones en Proceso	309,553.44


000061

Bienes Muebles	1,096.35
Otras Aplicaciones de Inversión	2,254.87
Flujos Netos de Efectivo por Actividades de Inversión	-233,823.41
Flujos de Efectivo de Las Actividades de Financiamiento	
Origen	364,960.01
Endeudamiento Neto	
Interno	
Externo	
Otros Orígenes de Financiamiento	364,960.01
Aplicación	30,145.74
Servicios de la Deuda	
Interno	
Externo	
Otras Aplicaciones de Financiamiento	30,145.74
Flujos Netos de Efectivo por Actividades de Financiamiento	334,814.27
Incremento /Disminución Neta en el Efectivo y Equivalentes al Efectivo	-22,763.86
Efectivo y Equivalentes al Efectivo al Inicio del Ejercicio	22,290.29
Efectivo y Equivalentes al Efectivo al Final del Ejercicio	4,036.18

"Bajo protesta de decir verdad declaramos que los Estados Financieros y sus notas, son razonablemente correctos y son responsabilidad del emisor"


 PRESIDENTE MUNICIPAL
 ING. JUAN JOSE MENDOZA ZUPPA


 SINDICO MUNICIPAL
 LIC. MARY CARMEN PEREZ ROJAS


 SECRETARIO
 LIC. JUAN EUCEBIO RAMIREZ BARRERA


 TESORERO
 LIC. JOSE ISMAEL CASTILLO GOMEZ

000002



MUNICIPIO DE TEPETZOTLAN
2013-2015



ORGANO SUPERIOR DE FISCALIZACION
DEL ESTADO DE MEXICO


Cuenta Pública 2015
Estado Analítico del Activo
(miles de pesos)


DEL 1 DE ENERO AL 31 DE DICIEMBRE DE 2015

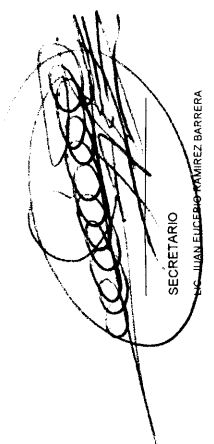
MUNICIPIO DE TEPETZOTLAN 0005

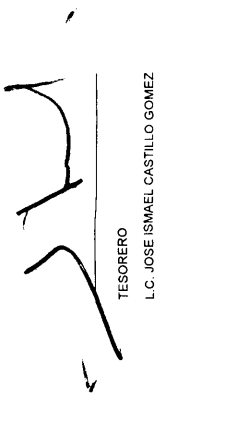
CONCEPTO (3)	SALDO INICIAL (4) 1	Cargos Del Periodo (5) 2	Abonos del Periodo (6) 3	Saldo Final (7) 4=(1+2-3)	Variación del Periodo (8) 4-1
ACTIVO					
ACTIVO CIRCULANTE	32,210.99	1,289,580.47	1,316,873.32	4,918.14	-27,292.85
Efectivo	240.31	353,556.15	353,652.86	143.60	-96.71
Bancos/Tesorería	14,232.79	468,422.28	478,762.49	3,892.58	-10,340.21
Inversiones Temporales (Hasta 3 meses)	7,817.18	438,760.92	446,578.10	0.00	-7,817.18
Inversiones Financieras de Corto Plazo	0.00	15,521.96	15,521.96	0.00	0.00
Deudores Diversos por cobrar a Corto Plazo	2,990.10	8,480.28	10,979.31	491.07	-2,499.03
Anticipo a Proveedores por Adquisición de Bienes y Prestación de Serv a C P	3,951.36	4,432.51	8,248.02	135.85	-3,815.51
Anticipo a Contratistas por Obras Públicas a Corto Plazo	1,850.17	406.37	2,129.93	126.61	-1,723.56
Almacén de Materiales y Suministros de Consumo	1,064.35	0.00	1,000.65	63.70	-1,000.65
Valores en Garantía	64.73	0.00	0.00	64.73	0.00
ACTIVO NO CIRCULANTE	231,628.02	457,745.65	219,393.23	469,980.44	238,352.42
Terrenos	13,267.05	96,328.26	12,993.02	96,602.29	83,335.24
Edificios no Habitacionales	109,530.53	263,286.85	37,068.66	335,748.72	226,218.19
Construcciones en Proceso en Bienes de Dominio Público	31,149.89	66,716.84	97,866.73	0.00	-31,149.89
Construcciones en Proceso en Bienes Proprios	29,898.65	28,876.14	58,774.79	0.00	-29,898.65
Mobiliario y Equipo de Administración	4,530.90	213.70	103.87	4,640.73	109.83
Equipo e Instrumental Médico y de Laboratorio	33.85	0.00	0.00	33.85	0.00
Vehículos y Equipo de Transporte	43,693.71	1,742.98	1,169.32	44,267.37	573.66
Equipo de Defensa y Seguridad	1,316.05	0.00	143.58	1,172.47	-143.58
Maquinaria, otros Equipos y Herramientas	13,572.77	550.67	137.82	13,985.62	412.85
Colecciones, Obras de Arte y Objetos Valiosos	415.30	0.00	0.00	415.30	0.00
Otros Bienes Muebles	1,876.20	30.21	52.13	1,854.28	-21.92
Depreciación Acumulada de Bienes Inmuebles	0.00	0.00	2,254.87	2,254.87	2,254.87
Depreciación Acumulada de Bienes Muebles	-17,656.88	0.00	8,828.44	-8,828.44	8,828.44
Total del Activo	263,839.01	1,747,326.12	1,536,266.55	497,065.20	233,226.19

"Bajo protesta de decir verdad declaramos que los Estados Financieros y sus notas, son razonablemente correctos y son responsabilidad del emisor"


 PRESIDENTE MUNICIPAL
 ING. JUAN JOSÉ DE MENDOZA ZUPPA


 SINDICO
 LIC. MARY CARMEN PEREZ ROJAS


 SECRETARIO
 LIC. JUAN ELICZER RAMIREZ BARRERA


 TESORERO
 L.C. JOSE ISMAEL CASTILLO GOMEZ

000003



MUNICIPIO DE TEPETZOTLAN
2013-2015



ORGANO SUPERIOR DE FISCALIZACION
DEL ESTADO DE MEXICO

Cuenta Pública 2015
Estado Analítico de la Deuda y Otros Pasivos
(Miles de pesos)

MUNICIPIO: (1) TEPETZOTLAN

Del 01 al 31 DICIEMBRE 2016 (2)

Denominación de las Deudas (3)	Moneda de Contratación (4)	Institución o País Acreedor (5)	Saldo Inicial del Periodo (6)	Saldo Final del Periodo (7)
Deuda Pública				
Corto Plazo				
Deuda Interna				
Instituciones de Crédito:				
Títulos y Valores			0.00	0.00
Arrendamientos Financieros			0.00	0.00
Deuda Externa				
Organismos Financieros Internacionales				
Deuda Bilateral				
Títulos y Valores				
Arrendamientos Financieros				
Subtotal Corto Plazo (8)			0.00	0.00
Largo Plazo				
Deuda Interna				
Instituciones de Crédito:				
Títulos y Valores				
Arrendamientos Financieros				
Deuda Externa				
Organismos Financieros Internacionales				
Deuda Bilateral				
Títulos y Valores				
Arrendamientos Financieros				
Subtotal Largo Plazo (9)			75,899.60	75,774.26
Otros Pasivos: (10)			75,899.60	75,774.26
Total Deuda y Otros Pasivos (11)			75,899.60	75,774.26

"Bajo protesta de decir verdad declaramos que los Estados Financieros y sus notas, son razonablemente correctos y son responsabilidad del emisor"

LIC. JUAN CECEBIO RAMIREZ BARBERA
SECRETARIO

LIC. MARY CARMEN PEREZ ROJAS
SINDICO MUNICIPAL

ING. JUAN JOSÉ MENDOZA ZUPPA
PRESIDENTE MUNICIPAL

LIC. JOSÉ ISMAEL CASTILLO GÓMEZ
TESORERO

000004



MUNICIPIO DE TEPOTZOTLAN
2013-2015




ORGANO SUPERIOR DE FISCALIZACION
DEL ESTADO DE MEXICO


Cuenta Pública 2015
Reporte de la Deuda
(Miles de pesos)


Al 31 de DICIEMBRE de 2015(2)


Municipio: (1) TEPOTZOTLAN

Denominación de la Deuda (3)	Núm. de Decreto de la Legislatura y/o aprobación del Cabildo (4)	Núm. de cuenta bancaria y contable (5)	Monto obtenido (6)		Fecha de Inicio (7)	Fecha de Vencimiento (8)	Importe aplicado (9)	Saldo en Bancos (10)	Amortización de Capital (11)	Pago de Intereses (12)	Saldo por Pagar (13)
			Principal	Comisiones							
Corto Plazo											
Instituciones de Crédito:											
Arrendamientos:											
Subtotal Corto Plazo (14)			0.00	0.00			0.00	0.00	0.00	0.00	0.00
Largo Plazo											
Instituciones de Crédito:	77 Y 178										
BANBRAS	17/09/2014										
(ACTA DE CABILDO NO. 4 PRIVADA)											
Arrendamientos:			76,878.39			180 MESES	76,878.39	0.00	1,104.14	2,627.27	75,774.25
Subtotal Largo Plazo (14)			76,878.39	0.00			76,878.39	0.00	1,104.14	2,627.27	75,774.25
Total (15)			76,878.39	0.00			76,878.39	0.00	1,104.14	2,627.27	75,774.25


 LIC. JUAN JOSÉ MENDOZA ZUPPA
 PRESIDENTE MUNICIPAL (16)


 LIC. MARY CARMEN PÉREZ ROJAS
 SINDICO (16)


 LIC. JUAN EUSEBIO SAMIRÉ BARRERA
 SECRETARIO (16)


 LIC. JOSÉ ISABEL CASTILLO GÓMEZ
 TESORERO

000055



A) Notas de Desglose

I. Notas al Estado de Situación Financiera

Activo

Efectivo y Equivalentes (4)

Efectivo \$ 143,600.63 - Corresponde al efectivo mismo que fue entregado en arqueo de caja a la administración entrante para su depósito correspondiente

Derechos a recibir Efectivo y Equivalentes y Bienes o Servicios a Recibir (5)

Ver Anexo 1, donde se relacionan los montos de los diversos funcionarios con gastos pendientes por cobrar. Así mismo se muestran los principales proveedores a quienes se les ha otorgado anticipos por obras y prestaciones de servicios.

Bienes Disponibles para su Transformación o Consumo (6)

Inventarios \$ 63,703.78 Son materiales de consumo y no bienes disponibles para su transformación. Por lo que no se aplica ningún método de costeo y método de evaluación. En el presente mes obtuvo una variación de \$ 478,940.61, como parte de salidas o disposiciones del almacén.

Inversiones Financieras (7)

Al cierre del mes de julio el Fideicomiso que se tenía con Protego por Crédito Bancarios se encontraba clasificado en la agrupación de Deudores Diversos, ver Anexo 1, mismo que ya fue recuperado. En el presente mes de Diciembre ya no tiene movimiento ni saldo en los estados financieros.

Bienes Muebles, Inmuebles e Intangibles (8)

De acuerdo a la circular No 2, del pasado 20 de noviembre emitida por el Contador General Gubernamental, de la Secretaría de Finanzas. El Ayuntamiento de Tepetzotlán, realizó las actualizaciones correspondientes a la revaluación de activos fijos. Por lo que al 31 de Diciembre de 2015 están cuadradas

Estimaciones y Deterioros (9)

Otros Activos (10)

Pasivo (11)

Ver anexo 4, Relación de cuentas por pagar a corto y largo plazo por antigüedad de saldos a menos de 90 días, menos de 180 y mas de 365 días

II. Notas al Estado de Actividades

Ingresos de Gestión (12)

Total de ingresos en el mes de diciembre 2015 \$ 37'506,586.15, de los cuales \$ 2'570,705.74, corresponden a impuestos sobre el Patrimonio. Por concepto de Derechos por Prestaciones de Servicios, se obtuvieron en el mismo periodo \$ 19'977,051.95, que sumados a los \$ 105,062.00 por concepto de Uso de Vías y áreas públicas, nos arroja un resultado por Derechos de \$ 20'136,946.95. Se hace la aclaración que se ingresaron \$ 18'881,441.95, por concepto de Desarrollo Urbano y Obras Públicas. Por lo que corresponde a Participaciones y Aportaciones se ingresaron \$ 9'564,685.93 y \$ 3'964,780.36.

Gastos y Otras Pérdidas (13)

III. Notas al Estado de Variación en la Hacienda Pública (14)

Acumulando el Patrimonio Neto al cierre del ejercicio 2014 mas el Acumulado de ejercicios anteriores tenemos un Patrimonio Neto por \$193'915,122.94 mas el resultado del ejercicio por el cierre del mes de diciembre de 2015 por \$ 217'325,408.59, disminuyendo la afectación que se realizó a ejercicios anteriores, concluimos que al acumulado al mes de diciembre de 2015, se obtiene un Saldo Neto en la Hacienda Pública/Patrimonio por \$ 411'240,531.53

IV. Notas al Estado de Flujos de Efectivo (15)

PRESIDENTE

SINDICO

TESORERO

ING. JUAN JOSE MENDOZA ZUPPA

LIC. MARY CARMEN PEREZ ROJAS

LIC. JUAN EULCE RAMIREZ BARRERA

L.C. JOSE ISMAEL CASTILLO GOMEZ

000000

MUNICIPIO DE TEPOTZOTLAN
 Notas a los Estados Financieros
 Periodo del 01 al 31 de DICIEMBRE 2015(3)

B) Notas de Memoria (Cuentas de Orden)

Cuentas de Orden Contables y Presupuestarias (4)

Contables:

Valores

Emisión de obligaciones

Avales y Garantías

Juicios

Contratos para Inversión Mediante Proyectos para Prestación de Servicios (PPS) y Similares

Bienes en concesión y en comodato

Presupuestarias:

Cuentas de Ingresos

8110 LEY DE INGRESOS ESTIMADA	\$ 356,262,618.83	\$ 414,726,536.21
8120 LEY DE INGRESOS POR EJECUTAR	\$ 4,202,934.67	\$ 25,160,265.90
8130 MODIFICACIONES A LA LEY DE INGRESOS ESTIMADA	0.00	0.00
8140 LEY DE INGRESOS DEVENGADA	0.00	0.00
8150 LEY DE INGRESOS RECAUDADA	\$352,059,684.16	\$389,566,270.31

Cuentas de Egresos

8221 Presupuesto de Egresos por Ejercer de Gastos de Funcionamiento	\$31,760,894.75	\$1,473,509.90
8222 Presupuesto de Egresos por Ejercer de Transferencias, Asignaciones, Subsidios y Otras A	\$-5,187.913.34	\$ 29.15
8224 Presupuesto de Egresos por Ejercer de Intereses, Comisiones y Otros Gastos	\$4,928,002.86	\$ 278,268.36

PRESIDENTE

ING. JUAN JOSE MENDOZA ZUPPA

SINDICO

LIC. MARY CARMEN PEREZ ROJAS

SECRETARIO

LIC. JUAN EUCRETO RAMIREZ BARRERA

TESORERO

E.C. JOSE ISMAEL CASTILLO GOMEZ

790000

Nombre de la Entidad Fiscalizable (2)
Notas a los Estados Financieros
Periodo del 01 al 31 de Diciembre 2015 (3)

C) Notas de Gestión Administrativa

Introducción (4)

la información financiera sirve para conocer la situación económica financiera del H. Ayuntamiento, con el objeto de identificar que se ha hecho bien, y corregir, si es el caso, las acciones adoptadas, para tomar nuevas decisiones. Así mismo, la información financiera proporciona información que es de utilidad sobre a todo al Presidente Municipal y su Cabildo, para tomar decisiones sobre el suministro de recursos.

Panorama Económico (5)

El Ayuntamiento de Tepetztlán tiene como fin entre otros puntos; prestar adecuadamente los servicios públicos municipales, para la satisfacción las necesidades de sus ciudadanos. También fomenta el desarrollo económico, social, educativo y cultural, así mismo garantizar la seguridad de sus habitantes, su tranquilidad y su orden público.

Autorización e Historia (6)

Fecha de creación del ente.-

Organización y Objeto Social (7)

Objeto Social.- Satisfacer la demanda de un municipio en crecimiento, fortaleciendo cada una de las prácticas de estructura programática y así poder complementar un municipio en todos los rubros de trabajo.

Bases de Preparación de los Estados Financieros (8)

Para la elaboración de los Estados Financieros, el Ayuntamiento de Tepetztlán, aplica las normas emitidas y establecidas por el Consejo Nacional de Armonización Contable CONAC, de conformidad con lo dispuesto en la Ley General de Contabilidad Gubernamental.

Políticas de Contabilidad Significativas (9)

Gracias a la nueva implementación del sistema contable, por parte del Órgano Superior de Fiscalización, el Ayuntamiento de Tepetztlán, deberá aplicar nuevos metodos de evaluación de acuerdo a las normas de información financiera, para que sus tomas de decisiones sean mas acertadas.

Reporte Analítico del Activo (10)

porcentaje de depreciación, los posibles cambios de valuación de los activos fijos. Por otra parte hacemos la aclaración que la información financiera que proporciona el ayuntamiento no tiene por el momento, litigios, títulos de inversión entrados en garantía, inversiones financieras, etc. Que puedan afectar el control y manejo del activo.

Fideicomisos, Mandatos y Contratos Análogos (11)

Se tiene firmado un Fideicomiso con Evcore Casa de Bolsa, S.A. de C.V. en su calidad de Fideicomisario y el Ayuntamiento de Tepetztlán en calidad de Fideicomitente.

Reporte de la Recaudación (12)

Actualmente el ayuntamiento de Tepetztlán, se encuentra aderido al convenio con el Gobierno de Estado de México, para que en su nombre realice el cobro de los impuestos locales.

Información sobre la Deuda y el Reporte Analítico de la Deuda (13)

Con fecha 16 de Diciembre 2014, se adquirió crédito bancario por la cantidad de \$ 51'894,372.60 con Banco Nacional de Obras y Servicios Públicos, S.N.C. T.IIE. mas 1 punto porcentual. Amortizable a 180 meses.

Calificaciones Otorgadas (14)

HR Rating de México, S.A. de C.V., nos tiene actualmente calificado con BBB+

Proceso de Mejora (15)

Información por Segmentos (16)

Con frecuencia, se requiere de proporcionar información relacionada a los estados financieros, por lo que es necesario entregarla de forma segmentada, ejemplo los avances de obra pública.

Eventos Posteriores al Cierre (17)

No se tiene ningún evento extraordinario que amerite la aplicación de reconocerlo como un Evento Posterior al cierre del mes de enero de 2015.


Partes Relacionadas (18)

Es el caso que el Ayuntamiento no tiene parte relacionada, para la toma de decisiones. Los únicos que toman acuerdo son el C. Presidente Municipal y su Cabildo.


Responsabilidad Sobre la Presentación Razonable de la Información Contable (19)

A la entrega de la cuenta pública, toda la información financiera se firma por cada uno de los responsables de elaborarla, así como el representante legal de la entidad, en este caso C. Presidente Municipal.

00000


PRESIDENTE
ING. JUAN JOSÉ MENDOZA ZUPPA


SECRETARIO
LIC. JUAN EUSEBIO RAMIREZ BARRERA


TESORERO
L.C. JOSE ISMAEL CASTILLO GOMEZ

SINDICO
LIC. MARY CARMEN PEREZ ROJAS




Cuenta Publica 2015
Estado de Situación Financiera Consolidado
(Miles de pesos)

MUNICIPIO DE TEPOTZOTLAN 0005


AL 31 DE DICIEMBRE DE 2015

Cuenta	Nombre de la Cuenta	Municipio		DIF		ODAS		Instituto del Deporte		Sumatoria 2015		Eliminación	Consolidación
		2015 (5)	2014 (6)	2015 (5)	2014 (6)	2015 (5)	2014 (6)	2015 (5)	2014 (6)	2015 (5)	2014 (6)		
1000	ACTIVO	497,065.20	281,495.90	0.00	0.00	0.00	0.00	0.00	0.00	0.00	497,065.20	0.00	497,065.20
1100	ACTIVO CIRCULANTE	4,918.14	32,211.01	0.00	0.00	0.00	0.00	0.00	0.00	0.00	4,918.14	0.00	4,918.14
1110	EFFECTIVO Y EQUIVALENTES	4,036.18	22,290.29	0.00	0.00	0.00	0.00	0.00	0.00	0.00	4,036.18	0.00	4,036.18
1111	EFFECTIVO	143.60	240.31	0.00	0.00	0.00	0.00	0.00	0.00	0.00	143.60	0.00	143.60
1112	BANCOS/TESORERIA	3,892.58	14,232.80	0.00	0.00	0.00	0.00	0.00	0.00	0.00	3,892.58	0.00	3,892.58
1114	INVERSIONES TEMPORALES (HASTA 3 MESES)	0.00	7,917.18	0.00	0.00	0.00	0.00	0.00	0.00	0.00	0.00	0.00	0.00
1116	DEPOSITOS DE FONDOS DE TERCEROS EN GARANTIA Y/O ADMINISTRACION	0.00	0.00	0.00	0.00	0.00	0.00	0.00	0.00	0.00	0.00	0.00	0.00
1119	OTROS EFFECTIVOS Y EQUIVALENTES	0.00	0.00	0.00	0.00	0.00	0.00	0.00	0.00	0.00	0.00	0.00	0.00
1120	DERECHOS A RECIBIR EFECTIVO O EQUIVALENTES	491.07	2,990.11	0.00	0.00	0.00	0.00	0.00	0.00	0.00	491.07	0.00	491.07
1121	INVERSIONES FINANCIERAS DE CORTO PLAZO	0.00	0.00	0.00	0.00	0.00	0.00	0.00	0.00	0.00	0.00	0.00	0.00
1123	DEUDORES DIVERSOS POR COBRAR A CORTO PLAZO	491.07	2,990.11	0.00	0.00	0.00	0.00	0.00	0.00	0.00	491.07	0.00	491.07
1124	INGRESOS POR RECUPERAR A CORTO PLAZO	0.00	0.00	0.00	0.00	0.00	0.00	0.00	0.00	0.00	0.00	0.00	0.00
1129	OTROS DERECHOS A RECIBIR EFECTIVO O EQUIVALENTE A CORTO PLAZO	0.00	0.00	0.00	0.00	0.00	0.00	0.00	0.00	0.00	0.00	0.00	0.00
1130	DERECHOS A RECIBIR BIENES O SERVICIOS	262.46	5,801.52	0.00	0.00	0.00	0.00	0.00	0.00	0.00	262.46	0.00	262.46
1131	ANTICIPO A PROVEEDORES POR ADQUISICIÓN DE BIENES Y PRESTACIÓN DE SERVICIOS A CORTO PLAZO	135.85	3,951.36	0.00	0.00	0.00	0.00	0.00	0.00	0.00	135.85	0.00	135.85
1132	ANTICIPO A PROVEEDORES POR ADQUISICIÓN DE BIENES INMUEBLES Y MUEBLES A CORTO PLAZO	0.00	0.00	0.00	0.00	0.00	0.00	0.00	0.00	0.00	0.00	0.00	0.00
1133	ANTICIPO A CONTRATISTAS POR OBRAS PUBLICAS A CORTO PLAZO	0.00	0.00	0.00	0.00	0.00	0.00	0.00	0.00	0.00	0.00	0.00	0.00
1134	ANTICIPO A CONTRATISTAS POR OBRAS PUBLICAS A CORTO PLAZO	126.61	1,850.16	0.00	0.00	0.00	0.00	0.00	0.00	0.00	126.61	0.00	126.61
1140	INVENTARIOS	0.00	0.00	0.00	0.00	0.00	0.00	0.00	0.00	0.00	0.00	0.00	0.00
1141	INVENTARIO DE MERCANCIAS PARA VENTA	0.00	0.00	0.00	0.00	0.00	0.00	0.00	0.00	0.00	0.00	0.00	0.00
1145	BIENES EN TRANSITO	0.00	0.00	0.00	0.00	0.00	0.00	0.00	0.00	0.00	0.00	0.00	0.00
1150	ALMACÉN	63.70	1,064.36	0.00	0.00	0.00	0.00	0.00	0.00	0.00	63.70	0.00	63.70
1151	ALMACÉN DE MATERIALES Y SUMINISTROS DE CONSUMO	63.70	1,064.36	0.00	0.00	0.00	0.00	0.00	0.00	0.00	63.70	0.00	63.70
1160	ESTIMACION POR PERDIDAS O DETERIORO DE ACTIVOS CIRCULANTES	0.00	0.00	0.00	0.00	0.00	0.00	0.00	0.00	0.00	0.00	0.00	0.00
1161	ESTIMACIONES PARA CUENTAS INCOBRABLES POR DERECHOS A RECIBIR EFECTIVO O EQUIVALENTES	0.00	0.00	0.00	0.00	0.00	0.00	0.00	0.00	0.00	0.00	0.00	0.00
1190	OTROS ACTIVOS CIRCULANTES	64.73	64.73	0.00	0.00	0.00	0.00	0.00	0.00	0.00	64.73	0.00	64.73
1191	VALORES EN GARANTIA	64.73	64.73	0.00	0.00	0.00	0.00	0.00	0.00	0.00	64.73	0.00	64.73
1200	ACTIVO NO CIRCULANTE	492,147.06	32,211.01	0.00	0.00	0.00	0.00	0.00	0.00	0.00	492,147.06	0.00	492,147.06
1210	INVERSIONES FINANCIERAS A LARGO PLAZO	0.00	0.00	0.00	0.00	0.00	0.00	0.00	0.00	0.00	0.00	0.00	0.00
1211	INVERSIONES A LARGO PLAZO	0.00	0.00	0.00	0.00	0.00	0.00	0.00	0.00	0.00	0.00	0.00	0.00
1212	TITULOS Y VALORES A LARGO PLAZO	0.00	0.00	0.00	0.00	0.00	0.00	0.00	0.00	0.00	0.00	0.00	0.00
1213	FIDEICOMISOS, MANDATOS Y CONTRATOS ANALOGOS	0.00	0.00	0.00	0.00	0.00	0.00	0.00	0.00	0.00	0.00	0.00	0.00
1214	PARTICIPACIONES Y APORTACIONES DE CAPITAL	0.00	0.00	0.00	0.00	0.00	0.00	0.00	0.00	0.00	0.00	0.00	0.00
1230	BIENES INMUEBLES, INFRAESTRUCTURA Y CONSTRUCCIONES EN PROCESO	432,351.01	183,846.11	0.00	0.00	0.00	0.00	0.00	0.00	0.00	432,351.01	0.00	432,351.01
1231	TERRENOS	96,602.29	13,267.04	0.00	0.00	0.00	0.00	0.00	0.00	0.00	96,602.29	0.00	96,602.29
1233	EDIFICIOS NO HABITACIONALES	335,748.72	109,530.53	0.00	0.00	0.00	0.00	0.00	0.00	0.00	335,748.72	0.00	335,748.72
1234	INFRAESTRUCTURA	0.00	0.00	0.00	0.00	0.00	0.00	0.00	0.00	0.00	0.00	0.00	0.00
1235	CONSTRUCCIONES EN PROCESO EN BIENES DE DOMINIO PUBLICO	0.00	31,149.89	0.00	0.00	0.00	0.00	0.00	0.00	0.00	0.00	0.00	0.00
1236	CONSTRUCCIONES EN PROCESO EN BIENES PROPIOS	0.00	29,898.65	0.00	0.00	0.00	0.00	0.00	0.00	0.00	0.00	0.00	0.00
1240	BIENES MUEBLES	66,369.62	65,438.78	0.00	0.00	0.00	0.00	0.00	0.00	0.00	66,369.62	0.00	66,369.62
1241	MOBILIARIO Y EQUIPO DE ADMINISTRACIÓN	4,840.73	4,530.90	0.00	0.00	0.00	0.00	0.00	0.00	0.00	4,840.73	0.00	4,840.73
1242	MOBILIARIO Y EQUIPO EDUCACIONAL Y RECREATIVO	0.00	0.00	0.00	0.00	0.00	0.00	0.00	0.00	0.00	0.00	0.00	0.00
1243	EQUIPO E INSTRUMENTAL MEDICO Y DE LABORATORIO	33.85	33.85	0.00	0.00	0.00	0.00	0.00	0.00	0.00	33.85	0.00	33.85
1244	EQUIPO DE TRANSPORTE	44,267.37	43,693.70	0.00	0.00	0.00	0.00	0.00	0.00	0.00	44,267.37	0.00	44,267.37
1245	EQUIPO DE DEFENSA Y SEGURIDAD	1,172.47	1,316.05	0.00	0.00	0.00	0.00	0.00	0.00	0.00	1,172.47	0.00	1,172.47
1246	MAQUINARIA, OTROS EQUIPOS Y HERRAMIENTAS	13,985.62	13,572.71	0.00	0.00	0.00	0.00	0.00	0.00	0.00	13,985.62	0.00	13,985.62
1247	COLECCIONES, OBRAS DE ARTE Y OBJETOS VALIOSOS	415.30	415.30	0.00	0.00	0.00	0.00	0.00	0.00	0.00	415.30	0.00	415.30
1248	ACTIVOS BILOGICOS	0.00	0.00	0.00	0.00	0.00	0.00	0.00	0.00	0.00	0.00	0.00	0.00
1249	OTROS BIENES MUEBLES	1,854.28	1,876.21	0.00	0.00	0.00	0.00	0.00	0.00	0.00	1,854.28	0.00	1,854.28


1250	ACTIVOS INTANGIBLES	0.00	0.00	0.00	0.00	0.00	0.00	0.00	0.00
1252	PATENTES, MARCAS Y DERECHOS	0.00	0.00	0.00	0.00	0.00	0.00	0.00	0.00
1252	Depreciación, Deterioro y Amortización Acumulada de Bienes	-5,573.57	0.00	0.00	0.00	0.00	0.00	-5,573.57	0.00
1261	Depreciación Acumulada de Bienes Inmuebles	2,254.87	0.00	0.00	0.00	0.00	0.00	2,254.87	0.00
1263	Depreciación Acumulada de Bienes Muebles	-8,828.44	0.00	0.00	0.00	0.00	0.00	-8,828.44	0.00
1270	ACTIVOS DIFERIDOS	0.00	0.00	0.00	0.00	0.00	0.00	0.00	0.00
1279	OTROS ACTIVOS DIFERIDOS	0.00	0.00	0.00	0.00	0.00	0.00	0.00	0.00
	Total Activo No Circulante	492,147.06	249,384.83	0.00	0.00	0.00	0.00	492,147.06	0.00
	Total Activo	497,065.20	287,495.90	0.00	0.00	0.00	0.00	497,065.20	0.00
2000	PASIVO CIRCULANTE	81,314.93	87,580.78	0.00	0.00	0.00	0.00	81,314.93	0.00
2100	CUENTAS POR PAGAR A CORTO PLAZO	5,540.67	35,686.41	0.00	0.00	0.00	0.00	5,540.67	0.00
2110	SERVICIOS PERSONALES POR PAGAR A CORTO PLAZO	0.00	0.00	0.00	0.00	0.00	0.00	0.00	0.00
2111	SERVICIOS PERSONALES POR PAGAR A CORTO PLAZO	0.00	0.00	0.00	0.00	0.00	0.00	0.00	0.00
2112	PROVEEDORES POR PAGAR A CORTO PLAZO	1,263.65	15,583.02	0.00	0.00	0.00	0.00	1,263.65	0.00
2113	CONTRATISTAS POR OBRAS PUBLICAS POR PAGAR A CORTO PLAZO	0.00	455.05	0.00	0.00	0.00	0.00	0.00	0.00
2115	TRANSFERENCIAS OTORGADAS POR PAGAR A CORTO PLAZO	0.00	0.00	0.00	0.00	0.00	0.00	0.00	0.00
	INTERESES, COMISIONES Y OTROS GASTOS DE LA DEUDA PUBLICA POR PAGAR A CORTO PLAZO	0.00	0.00	0.00	0.00	0.00	0.00	0.00	0.00
2116	RETENCIONES Y CONTRIBUCIONES POR PAGAR A CORTO PLAZO	1,957.86	11,809.06	0.00	0.00	0.00	0.00	1,957.86	0.00
2119	OTRAS CUENTAS POR PAGAR A CORTO PLAZO	2,319.16	7,839.28	0.00	0.00	0.00	0.00	2,319.16	0.00
2120	DOCUMENTOS POR PAGAR A CORTO PLAZO	0.00	0.00	0.00	0.00	0.00	0.00	0.00	0.00
2130	DOCUMENTOS POR PAGAR A CORTO PLAZO	0.00	0.00	0.00	0.00	0.00	0.00	0.00	0.00
2131	DOCUMENTOS POR PAGAR A CORTO PLAZO	0.00	0.00	0.00	0.00	0.00	0.00	0.00	0.00
2150	PASIVOS DIFERIDOS A CORTO PLAZO	0.00	0.00	0.00	0.00	0.00	0.00	0.00	0.00
2151	INGRESOS COBRADOS POR ADELANTADO A CORTO PLAZO	0.00	0.00	0.00	0.00	0.00	0.00	0.00	0.00
	FONDOS Y BIENES DE TERCEROS EN ADMINISTRACIÓN Y/O GARANTÍA A CORTO PLAZO	0.00	0.00	0.00	0.00	0.00	0.00	0.00	0.00
2160	FONDOS EN GARANTÍA A CORTO PLAZO	0.00	0.00	0.00	0.00	0.00	0.00	0.00	0.00
2161	FONDOS EN GARANTÍA A CORTO PLAZO	0.00	0.00	0.00	0.00	0.00	0.00	0.00	0.00
2162	FONDOS EN ADMINISTRACIÓN A CORTO PLAZO	0.00	0.00	0.00	0.00	0.00	0.00	0.00	0.00
2190	OTROS PASIVOS A CORTO PLAZO	0.00	0.00	0.00	0.00	0.00	0.00	0.00	0.00
2191	INGRESOS POR CLASIFICAR	0.00	0.00	0.00	0.00	0.00	0.00	0.00	0.00
2199	OTROS PASIVOS CIRCULANTES	0.00	0.00	0.00	0.00	0.00	0.00	0.00	0.00
	Total Pasivo Circulante	5,540.67	35,686.41	0.00	0.00	0.00	0.00	5,540.67	0.00
2200	PASIVO NO CIRCULANTE	75,774.26	51,894.37	0.00	0.00	0.00	0.00	75,774.26	0.00
2210	CUENTAS POR PAGAR A LARGO PLAZO	0.00	0.00	0.00	0.00	0.00	0.00	0.00	0.00
2211	PROVEEDORES POR PAGAR A LARGO PLAZO	0.00	0.00	0.00	0.00	0.00	0.00	0.00	0.00
2212	CONTRATISTAS POR OBRAS PUBLICAS POR PAGAR A LARGO PLAZO	0.00	0.00	0.00	0.00	0.00	0.00	0.00	0.00
2220	DOCUMENTOS POR PAGAR A LARGO PLAZO	0.00	0.00	0.00	0.00	0.00	0.00	0.00	0.00
2221	DOCUMENTOS COMERCIALES POR PAGAR A LARGO PLAZO	0.00	0.00	0.00	0.00	0.00	0.00	0.00	0.00
2230	DEUDA PUBLICA A LARGO PLAZO	75,774.26	51,894.37	0.00	0.00	0.00	0.00	75,774.26	0.00
2233	PRESTAMOS DE LA DEUDA PUBLICA INTERNA POR PAGAR A LARGO PLAZO	0.00	0.00	0.00	0.00	0.00	0.00	0.00	0.00
	Total Pasivo No Circulante	75,774.26	51,894.37	0.00	0.00	0.00	0.00	75,774.26	0.00
	Total Pasivo	151,540.93	139,580.78	0.00	0.00	0.00	0.00	151,540.93	0.00
3000	Hacienda Pública/Patrimonio	411,240.52	193,915.12	0.00	0.00	0.00	0.00	411,240.52	0.00
3100	Hacienda Pública/Patrimonio Contribuido	41,582.40	41,582.40	0.00	0.00	0.00	0.00	41,582.40	0.00
3110	PONER NOMBRE	41,582.40	41,582.40	0.00	0.00	0.00	0.00	41,582.40	0.00
3111	APORTACIONES	369,668.12	152,332.72	0.00	0.00	0.00	0.00	369,668.12	0.00
3200	RESULTADOS DEL EJERCICIO: (AHORRO/DESAHORRO)	113,879.61	53,143.92	0.00	0.00	0.00	0.00	113,879.61	0.00
3221	RESULTADOS DE EJERCICIOS ANTERIORES	280,344.43	0.00	0.00	0.00	0.00	0.00	280,344.43	0.00
3231	REVALUO DE BIENES INMUEBLES	0.00	0.00	0.00	0.00	0.00	0.00	0.00	0.00
3232	REVALUO DE BIENES MUEBLES	0.00	0.00	0.00	0.00	0.00	0.00	0.00	0.00
3241	RESERVAS DE PATRIMONIO	0.00	0.00	0.00	0.00	0.00	0.00	0.00	0.00
3242	RESERVAS TERRITORIALES	0.00	0.00	0.00	0.00	0.00	0.00	0.00	0.00
3243	RESERVAS POR CONTINGENCIAS	0.00	0.00	0.00	0.00	0.00	0.00	0.00	0.00
	Total Patrimonio	411,240.52	193,915.12	0.00	0.00	0.00	0.00	411,240.52	0.00
	Total Pasivo más Patrimonio	492,555.45	287,495.90	0.00	0.00	0.00	0.00	492,555.45	0.00




 PRESIDENTE MUNICIPAL
 LIC. JUAN JOSÉ MENDOZA ZUPPA



 SINDICO
 LIC. MARY CARMEN PEREZ ROJAS



 SECRETARIO
 LIC. JUAN EUCEBIO RAMIREZ BARRERA



 TESORERO
 LIC. JOSÉ ISMAEL CASTILLO GÓMEZ



MUNICIPIO DE TEPETZOTLAN
2013-2015



ORGANO SUPERIOR DE FISCALIZACION
DEL ESTADO DE MEXICO

Cuenta Pública 2015
ESTADO DE ACTIVIDADES COMPARATIVO
(Miles de Pesos)

MUNICIPIO DE TEPETZOTLAN 0005

AL 31 DE DICIEMBRE DE 2015

Cuenta (3)	Concepto (4)	MUNICIPIO		DIF	ODAS		INSTITUTO DEL DEPORTE 2015 (8)	Sumatoria(9)	Eliminación(10)	Consolidación(11)
		2015 (5)	2015 (6)		2015 (7)	2015 (8)				
4000	INGRESOS									
4100	INGRESOS DE GESTIÓN	149,673.26	0.00	0.00	0.00	0.00	0.00	149,673.26	0.00	149,673.26
4110	Impuestos	86,194.78	0.00	0.00	0.00	0.00	0.00	86,194.78	0.00	86,194.78
4120	Cuotas y Aportaciones de Seguridad Social	0.00	0.00	0.00	0.00	0.00	0.00	0.00	0.00	0.00
4130	Contribuciones de Mejoras	493.36	0.00	0.00	0.00	0.00	0.00	493.36	0.00	493.36
4140	Derechos	59,021.06	0.00	0.00	0.00	0.00	0.00	59,021.06	0.00	59,021.06
4150	Productos de Tipo Corriente	719.50	0.00	0.00	0.00	0.00	0.00	719.50	0.00	719.50
4160	Aprovechamientos de Tipo Corriente	3,244.56	0.00	0.00	0.00	0.00	0.00	3,244.56	0.00	3,244.56
4170	Ingresos por Venta de Bienes y Servicios	0.00	0.00	0.00	0.00	0.00	0.00	0.00	0.00	0.00
4190	Contrib no Compen en las Fracc de la ley de Ingr Causadas en Ejerc Fisc Ant Pendientes de Liquidación o Pago	0.00	0.00	0.00	0.00	0.00	0.00	0.00	0.00	0.00
4200	PARTICIPACIONES, APORTACIONES, TRANSFERENCIAS, ASIGNACIONES, SUBSIDIOS Y OTRAS AYUDAS	204,836.99	0.00	0.00	0.00	0.00	0.00	204,836.99	0.00	204,836.99
4210	Participaciones y Aportaciones	202,633.15	0.00	0.00	0.00	0.00	0.00	202,633.15	0.00	202,633.15
4220	Transferencias, Asignaciones, Subsidios y Otras Ayudas	2,203.84	0.00	0.00	0.00	0.00	0.00	2,203.84	0.00	2,203.84
4300	OTROS INGRESOS Y BENEFICIOS	1,405.78	0.00	0.00	0.00	0.00	0.00	1,405.78	0.00	1,405.78
4310	Ingresos Financieros	305.40	0.00	0.00	0.00	0.00	0.00	305.40	0.00	305.40
4320	Incremento por Variación de Inventarios	0.00	0.00	0.00	0.00	0.00	0.00	0.00	0.00	0.00
4330	Disminución del Exceso de Estimaciones por Pérdida o Deterioro u Obsolescencia	0.00	0.00	0.00	0.00	0.00	0.00	0.00	0.00	0.00
4340	Disminución del Exceso de Provisiones	0.00	0.00	0.00	0.00	0.00	0.00	0.00	0.00	0.00
4390	Otros Ingresos y Beneficios Varios	1,100.38	0.00	0.00	0.00	0.00	0.00	1,100.38	0.00	1,100.38
	Total de Ingresos y Otros Beneficios (7)	355,916.03	0.00	0.00	0.00	0.00	0.00	355,916.03	0.00	355,916.03
5000	GASTOS Y OTRAS PÉRDIDAS									
5100	GASTOS DE FUNCIONAMIENTO	244,396.22	0.00	0.00	0.00	0.00	0.00	244,396.22	0.00	244,396.22
	SERVICIOS PERSONALES	174,306.38	0.00	0.00	0.00	0.00	0.00	174,306.38	0.00	174,306.38
	MATERIALES Y SUMINISTROS	17,992.24	0.00	0.00	0.00	0.00	0.00	17,992.24	0.00	17,992.24
	SERVICIOS GENERALES	52,097.60	0.00	0.00	0.00	0.00	0.00	52,097.60	0.00	52,097.60
5200	TRANSFERENCIAS, ASIGNACIONES, SUBSIDIOS, Y OTRAS AYUDAS	37,581.87	0.00	0.00	0.00	0.00	0.00	37,581.87	37,581.87	0.00
	Transferencias Internas y Asignaciones al Sector Público	18,507.26	0.00	0.00	0.00	0.00	0.00	18,507.26	18,507.26	0.00
	Transferencias al Resto del Sector público	0.00	0.00	0.00	0.00	0.00	0.00	0.00	0.00	0.00
	Subsidios y Subvenciones	14,750.83	0.00	0.00	0.00	0.00	0.00	14,750.83	14,750.83	0.00
	Ayudas Sociales	4,323.78	0.00	0.00	0.00	0.00	0.00	4,323.78	4,323.78	0.00
	Pensiones y Jubilaciones	0.00	0.00	0.00	0.00	0.00	0.00	0.00	0.00	0.00

EAG

	Transferencias a Fideicomisos, Mandatos y Contratos Análogos	0.00	0.00	0.00	0.00	0.00	0.00	0.00	0.00	0.00	0.00	0.00
	Transferencias a la Seguridad Social	0.00	0.00	0.00	0.00	0.00	0.00	0.00	0.00	0.00	0.00	0.00
	Donativos	0.00	0.00	0.00	0.00	0.00	0.00	0.00	0.00	0.00	0.00	0.00
	Transferencias al Exterior	0.00	0.00	0.00	0.00	0.00	0.00	0.00	0.00	0.00	0.00	0.00
5300	PARTICIPACIONES Y APORTACIONES	0.00	0.00	0.00	0.00	0.00	0.00	0.00	0.00	0.00	0.00	0.00
	Participaciones	0.00	0.00	0.00	0.00	0.00	0.00	0.00	0.00	0.00	0.00	0.00
	Aportaciones	0.00	0.00	0.00	0.00	0.00	0.00	0.00	0.00	0.00	0.00	0.00
	Convenios	0.00	0.00	0.00	0.00	0.00	0.00	0.00	0.00	0.00	0.00	0.00
5400	INTERESES, COMISIONES Y OTROS GASTOS DE LA DEUDA PÚBLICA	2,627.28	0.00	0.00	0.00	0.00	0.00	0.00	0.00	2,627.28	0.00	2,627.28
	Intereses de la Deuda Pública	2,627.28	0.00	0.00	0.00	0.00	0.00	0.00	0.00	2,627.28	0.00	2,627.28
	Comisiones de la Deuda Pública	0.00	0.00	0.00	0.00	0.00	0.00	0.00	0.00	0.00	0.00	0.00
	Gastos de la Deuda Pública	0.00	0.00	0.00	0.00	0.00	0.00	0.00	0.00	0.00	0.00	0.00
	Costo por Coberturas	0.00	0.00	0.00	0.00	0.00	0.00	0.00	0.00	0.00	0.00	0.00
	Apoyos Financieros	0.00	0.00	0.00	0.00	0.00	0.00	0.00	0.00	0.00	0.00	0.00
5500	OTROS GASTOS Y PERDIDAS EXTRAORDINARIAS	11,083.31	0.00	0.00	0.00	0.00	0.00	0.00	0.00	11,083.31	0.00	11,083.31
	Depreciación Acumulada de Bienes Muebles	11,083.31	0.00	0.00	0.00	0.00	0.00	0.00	0.00	11,083.31	0.00	11,083.31
5600	INVERSIÓN PÚBLICA	84,793.27	0.00	0.00	0.00	0.00	0.00	0.00	0.00	84,793.27	0.00	84,793.27
	Inversión Pública no Capitalizable	84,793.27	0.00	0.00	0.00	0.00	0.00	0.00	0.00	84,793.27	0.00	84,793.27
5700	BIENES MUEBLES E INMUEBLES	0.00	0.00	0.00	0.00	0.00	0.00	0.00	0.00	0.00	0.00	0.00
	TOTAL GASTOS Y OTRAS PÉRDIDAS	380,481.95	0.00	0.00	0.00	0.00	0.00	0.00	0.00	380,481.95	0.00	380,481.95
	AHORRO/DESAHORRO DE LA GESTIÓN	-24,565.92	0.00	0.00	0.00	0.00	0.00	0.00	0.00	-24,565.92	0.00	-24,565.92

1 No se Incluyen : Utilidades de Intereses . Por regla de presentación se revelan como ingresos financieros

PRESIDENTE MUNICIPAL
LIC. JUAN JOSÉ GULLA LUFTA
ROJAS

SINDICO
LIC. MARÍA CRISTINA FERRAZ

SECRETARIO
LIC. JUAN EUCEBIO RAMÍREZ BARRERA

TESORERO
LIC. JOSE ISMAEL CASTILLO GOMEZ

000075



MUNICIPIO DE TEPETZOTLAN
2013-2015



ORGANO SUPERIOR DE FISCALIZACION
DEL ESTADO DE MEXICO

Cuenta Pública 2015
Estado de Variación en la Hacienda Pública
(Miles de pesos)

MUNICIPIO DE TEPETZOTLAN_0005

Del 1 de Enero al 31 de Diciembre de 2015

Concepto (3)	Hacienda Pública/ Contribuido (4)	Hacienda Pública/ Patrimonio Generado de Ejercicios Anteriores (5)	Hacienda Pública/ Patrimonio Generado del Ejercicio (6)	Ajustes por Cambios de Valor (7)	Total (8)
Rectificaciones de Resultados de Ejercicios Anteriores					
Patrimonio Neto Inicial Ajustado del Ejercicio	41,582.40	0.00	0.00	0.00	41,582.40
Aportaciones	41,582.40				41,582.40
Donaciones de Capital	0.00				0.00
Actualizaciones de la Hacienda Pública/Patrimonio	0.00				0.00
Variaciones de la Hacienda Pública/Patrimonio Neto del Ejercicio	0.00	152,332.73	0.00	0.00	152,332.73
Resultados del Ejercicio (Ahorro/Desahorro)		99,188.80			99,188.80
Resultados de Ejercicios Anteriores		53,143.93			53,143.93
Revalúos		0.00			0.00
Reservas		0.00			0.00
Hacienda Pública/Patrimonio Neto al Final del Ejercicio 2014	41,582.40	152,332.73	0.00	0.00	193,915.13
Cambios en la Hacienda Pública/Patrimonio Neto del Ejercicio 2015					
Aportaciones	0.00				0.00
Donaciones de Capital					0.00
Actualización de la Hacienda Pública/Patrimonio					0.00
Variaciones de la Hacienda Pública/Patrimonio Neto del Ejercicio 2015	0.00	0.00	316,514.19	0.00	316,514.19
Resultados del Ejercicio (Ahorro/Desahorro)			-24,565.92		-24,565.92
Resultados de Ejercicios Anteriores			60,735.68		60,735.68
Revalúos			280,344.43		280,344.43
Reservas			0.00		0.00
Saldo Neto en la Hacienda Pública/Patrimonio 2015 (9)	41,582.40	152,332.73	316,514.19	0.00	411,240.52

"Bajo protesta de decir verdad declaramos que los Estados Financieros y sus notas, son razonablemente correctos y son responsabilidad del emisor"

PRESIDENTE MUNICIPAL
ING. JUAN JOSÉ MENDOZA ZUPPA

SINDICO
LIC. MARY CARMEN PEREZ ROJAS

SECRETARIO
LIC. JUAN EUCEBIO RAMIREZ BARRERA

TESORERO

ING. JOSÉ ISMAEL CASTILLO GOMEZ

000026

Del 1 de Enero al 31 de Diciembre de 2015

INSTITUTO DEL DEPORTE										
Concepto (3)	Hacienda Pública/ Patrimonio Contribuido (4)	Hacienda Pública/ Patrimonio Generado de Ejercicios Anteriores (5)	Hacienda Pública/ Patrimonio Generado del Ejercicio (6)	Ajustes por Cambios de Valor (7)	Total (8)	Sumatoria (9)	Eliminación (10)	Consolidación (11)		
Rectificaciones de Resultados de Ejercicios Anteriores										
Patrimonio Neto Inicial Ajustado del Ejercicio	0.00	0.00	0.00	0.00	0.00	41,582.40	41,582.40	0.00		
Aportaciones	0.00				0.00	41,582.40	41,582.40	0.00		
Donaciones de Capital	0.00				0.00	0.00	0.00	0.00		
Actualizaciones de la Hacienda Pública/Patrimonio	0.00				0.00	0.00	0.00	0.00		
Variaciones de la Hacienda Pública/Patrimonio Neto del Ejercicio	0.00	0.00	0.00	0.00	0.00	152,332.73	0.00	152,332.73		
Resultados del Ejercicio (Ahorro/Desahorro)		0.00	0.00		0.00	99,188.80		99,188.80		
Resultados de Ejercicios Anteriores		0.00	0.00		0.00	53,143.93		53,143.93		
Revalúos		0.00	0.00		0.00	0.00		0.00		
Reservas		0.00	0.00		0.00	0.00		0.00		
Hacienda Pública/Patrimonio Neto al Final del Ejercicio 2014	0.00	0.00	0.00	0.00	0.00	193,915.13	41,582.40	152,332.73		
Cambios en la Hacienda Pública/Patrimonio Neto del Ejercicio 2015										
Aportaciones	0.00	0.00	0.00	0.00	0.00	0.00	0.00	0.00		
Donaciones de Capital					0.00	0.00	0.00	0.00		
Actualización de la Hacienda Pública/Patrimonio					0.00	0.00	0.00	0.00		
Variaciones de la Hacienda Pública/Patrimonio Neto del Ejercicio	0.00	0.00	0.00	0.00	0.00	316,514.20	0.00	316,514.20		
Resultados del Ejercicio (Ahorro/Desahorro)			0.00		0.00	-24,565.91		-24,565.91		
Resultados de Ejercicios Anteriores			0.00		0.00	60,735.68		60,735.68		
Revalúos			0.00		0.00	280,344.43		280,344.43		
Reservas			0.00		0.00	0.00		0.00		
Saldo Neto en la Hacienda Pública/Patrimonio 2015 (9)	0.00	0.00	0.00	0.00	0.00	411,240.53	41,582.40	369,658.13		

Cuenta Pública 2015
Estado de Variación en la Hacienda Pública
(Miles de pesos)

ODAS					
Concepto (3)	Hacienda Pública/ Patrimonio Contribuido (4)	Hacienda Pública/ Patrimonio Generado de Ejercicios Anteriores (5)	Hacienda Pública/ Patrimonio Generado del Ejercicio (6)	Ajustes por Cambios de Valor (7)	Total (8)
Rectificaciones de Resultados de Ejercicios Anteriores					
Patrimonio Neto Inicial Ajustado del Ejercicio	0.00	0.00	0.00	0.00	0.00
Aportaciones	0.00				0.00
Donaciones de Capital	0.00				0.00
Actualizaciones de la Hacienda Pública/Patrimonio	0.00				0.00
Variaciones de la Hacienda Pública/Patrimonio Neto del Ejercicio	0.00	0.00	0.00	0.00	0.00
Resultados del Ejercicio (Ahorro/Desahorro)					0.00
Resultados de Ejercicios Anteriores					0.00
Revalúos					0.00
Reservas	0.00				0.00
Hacienda Pública/Patrimonio Neto al Final del Ejercicio 2014	0.00	0.00	0.00	0.00	0.00
Cambios en la Hacienda Pública/Patrimonio Neto del Ejercicio 2015					
Aportaciones	0.00				0.00
Donaciones de Capital					0.00
Actualización de la Hacienda Pública/Patrimonio					0.00
Variaciones de la Hacienda Pública/Patrimonio Neto del Ejercicio	0.00	0.00	0.00	0.00	0.00
Resultados del Ejercicio (Ahorro/Desahorro)					0.00
Resultados de Ejercicios Anteriores					0.00
Revalúos					0.00
Reservas					0.00
Saldo Neto en la Hacienda Pública/Patrimonio 2015 (9)	0.00	0.00	0.00	0.00	0.00

000078

h-h

DIF					
Concepto (3)	Hacienda Pública/ Patrimonio Contribuido (4)	Hacienda Pública/ Patrimonio Generado de Ejercicios Anteriores (5)	Hacienda Pública/ Patrimonio Generado del Ejercicio (6)	Ajustes por Cambios de Valor (7)	Total (8)
Rectificaciones de Resultados de Ejercicios Anteriores					
Patrimonio Neto Inicial Ajustado del Ejercicio	0.00	0.00	0.00	0.00	0.00
Aportaciones	0.00				0.00
Donaciones de Capital	0.00				0.00
Actualizaciones de la Hacienda Pública/Patrimonio	0.00				0.00
Variaciones de la Hacienda Pública/Patrimonio Neto del Ejercicio	0.00	0.00	0.00	0.00	0.00
Resultados del Ejercicio (Ahorro/Desahorro)					0.00
Resultados de Ejercicios Anteriores					0.00
Revalúos					0.00
Reservas					0.00
Hacienda Pública/Patrimonio Neto al Final del Ejercicio 2014	0.00	0.00	0.00	0.00	0.00
Cambios en la Hacienda Pública/Patrimonio Neto del Ejercicio 2015	0.00	0.00	0.00	0.00	0.00
Aportaciones					0.00
Donaciones de Capital					0.00
Actualización de la Hacienda Pública/Patrimonio					0.00
Variaciones de la Hacienda Pública/Patrimonio Neto del Ejercicio	0.00	0.00	0.00	0.00	0.00
Resultados del Ejercicio (Ahorro/Desahorro)					0.00
Resultados de Ejercicios Anteriores					0.00
Revalúos					0.00
Reservas					0.00
Saldo Neto en la Hacienda Pública/Patrimonio 2015 (9)	0.00	0.00	0.00	0.00	0.00

TESORERO
LIC. JOSE ISMAEL CASTILLO GOMEZ

000079



MUNICIPIO DE TEPOTZOTLAN
2013-2015



ORGANO SUPERIOR DE FISCALIZACION
DEL ESTADO DE MEXICO

Cuenta Pública 2015
Estado de Cambios en la Situación Financiera
(Miles de pesos)

MUNICIPIO DE TEPOTZOTLAN 0005


Del 1 de Enero al 31 de Diciembre de 2015 (2)

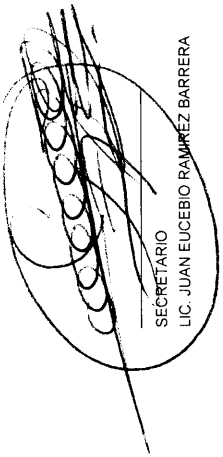
Cuenta (3)	Nombre de la Cuenta (4)	MUNICIPIO		DIF		ODAS		Instituto del Deporte		Sumatoria (7)		Eliminación (8)		Consolidación (9)	
		Origen (5)	Aplicación (6)	Origen (5)	Aplicación (6)	Origen (5)	Aplicación (6)	Origen (5)	Aplicación (6)	Origen	Aplicación	Origen	Aplicación	Origen	Aplicación
1000	Activo														
1100	Activo Circulante	16,855.94	0.00	0.00	0.00	0.00	0.00	0.00	0.00	16,855.94	0.00			16,855.94	0.00
1110	Efectivo y Equivalentes	7,817.18								7,817.18	0.00			7,817.18	0.00
1120	Derechos a Recibir Efectivo o Equivalentes	2,499.04								2,499.04	0.00			2,499.04	0.00
1130	Derechos a Recibir Bienes o Servicios	5,539.06								5,539.06	0.00			5,539.06	0.00
1140	Inventarios		0.00								0.00				0.00
1150	Almacén	1,000.66								1,000.66	0.00			1,000.66	0.00
1160	Estimación por Pérdidas o Deterioro de Activos Circulantes		0.00								0.00				0.00
1190	Otros Activos Circulantes		0.00								0.00				0.00
1200	Activo no Circulante	6,573.57	249,435.74	0.00	0.00	0.00	0.00	0.00	0.00	6,573.57	249,435.74			6,573.57	249,435.74
1210	Inversiones Financieras a Largo Plazo		0.00								0.00				0.00
1230	Bienes Inmuebles, Infraestructura y Construcciones en Proceso		248,504.90								248,504.90				248,504.90
1240	Bienes Muebles		930.84								930.84				930.84
1250	Activos Intangibles		0.00								0.00				0.00
1260	Depreciación, Deterioro y Amortización Acumulada de Bienes	6,573.57								6,573.57	0.00			6,573.57	0.00
1270	Activos Diferidos		0.00								0.00				0.00
2000	Pasivo														
2100	Pasivo Circulante	0.00	30,145.74	0.00	0.00	0.00	0.00	0.00	0.00	0.00	30,145.74			0.00	30,145.74
2110	Cuentas por Pagar a Corto Plazo		30,145.74								30,145.74				30,145.74
2120	Documentos por Pagar a Corto Plazo		0.00								0.00				0.00
2130	Porción a Corto Plazo de la Deuda Pública a Largo Plazo		0.00								0.00				0.00
2150	Pasivos Diferidos a Corto Plazo		0.00								0.00				0.00
2160	Fondos y Bienes de Terceros en Administración y/o Garantía a Corto Plazo		0.00								0.00				0.00
2190	Otros Pasivos a Corto Plazo		0.00								0.00				0.00
2200	Pasivo no Circulante	23,879.89	0.00	0.00	0.00	0.00	0.00	0.00	0.00	23,879.89	0.00			23,879.89	0.00
2210	Cuentas por Pagar a Largo Plazo		0.00								0.00				0.00
2220	Documentos por Pagar a Largo Plazo		0.00								0.00				0.00
2230	Deuda Pública a Largo Plazo	23,879.89								23,879.89	0.00			23,879.89	0.00
3000	Hacienda Pública / Patrimonio														
3100	Hacienda Pública / Patrimonio Contribuido	0.00	0.00	0.00	0.00	0.00	0.00	0.00	0.00	0.00	0.00			0.00	0.00
3111	Aportaciones		0.00								0.00				0.00
3200	Hacienda Pública / Patrimonio Generado	341,080.12	123,754.72	0.00	0.00	0.00	0.00	0.00	0.00	341,080.12	123,754.72			341,080.12	123,754.72

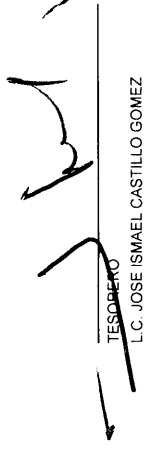
000050

000091

3211	Resultados del Ejercicio (Ahorro/Desahorro)	123,754.72	0.00	0.00	0.00	0.00	0.00	0.00	123,754.72	0.00	0.00	123,754.72
3221	Resultados de Ejercicios Anteriores	60,735.69	0.00	0.00	0.00	0.00	0.00	0.00	60,735.69	0.00	0.00	60,735.69
3231	Revaluo de Bienes Inmuebles	280,344.43	0.00	0.00	0.00	0.00	0.00	0.00	280,344.43	0.00	0.00	280,344.43
3232	Revaluo de Bienes Muebles	0.00	0.00	0.00	0.00	0.00	0.00	0.00	0.00	0.00	0.00	0.00
3241	Reservas de Patrimonio	0.00	0.00	0.00	0.00	0.00	0.00	0.00	0.00	0.00	0.00	0.00
3242	Reservas Territoriales	0.00	0.00	0.00	0.00	0.00	0.00	0.00	0.00	0.00	0.00	0.00
3243	Reservas por Contingencias	0.00	0.00	0.00	0.00	0.00	0.00	0.00	0.00	0.00	0.00	0.00
Total (7)		403,336.20	0.00	0.00	0.00	0.00	0.00	0.00	403,336.20	0.00	0.00	403,336.20


PRESIDENTE MUNICIPAL
ING. JUAN JOSÉ MENDOZA ZUPPA


SECRETARIO
LIC. JUAN EUCEBIO RAMIREZ BARRERA


TESORERO
L.C. JOSE ISMAEL CASTILLO GOMEZ

SINDICO MUNICIPAL
LIC. MARY CARMEN PEREZ ROJAS



MUNICIPIO DE TEPETZOTLAN
2013-2015



ORGANO SUPERIOR DE FISCALIZACION
DEL ESTADO DE MEXICO

Cuenta Pública 2015
Estado de Flujos de Efectivo
(Miles de pesos)


MUNICIPIO DE TEPETZOTLAN 0005

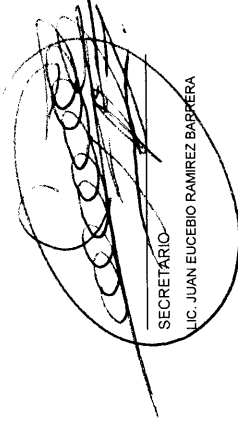
Del 1 de Enero al 31 de Diciembre de 2015

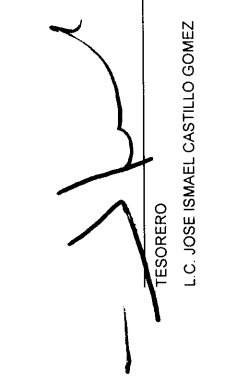
Concepto (3)	MUNICIPIO (4)	DIF (4)	ODAS (4)	INSTITUTO DEL DEPORTE (4)	SUMATORIA (4)	ELIMINACIÓN (4)	CONSOLIDACIÓN (5)
Flujos de Efectivo de las Actividades de Operación							
Origen (6)							
Impuestos	-26,551.27				-26,551.27		-26,551.27
Cuotas y Aportaciones de Seguridad Social	-47,130.88				-47,130.88		-47,130.88
Contribuciones de mejoras	-972.27				0.00		0.00
Derechos	19,957.50				-972.27		-972.27
Productos de Tipo Corriente	220.11				19,957.50		19,957.50
Aprovechamientos de Tipo Corriente	196.12				220.11		220.11
Ingresos por Ventas de Bienes y Servicios					196.12		196.12
Ingresos no Comprendidos en las Fracciones de la Ley de Ingresos Causados en Ejercicios Fiscales Anteriores Pendientes de Liquidación o pago					0.00		0.00
Participaciones y aportaciones	1,763.68				0.00		0.00
Transferencias, Asignaciones, Subsidios y Otras Ayudas	-486.90				1,763.68		1,763.68
Otros Orígenes de Operación	-98.63				-486.90		-486.90
					-98.63		-98.63
Aplicación							
Servicios Personales	97,203.45				97,203.45		97,203.45
Materiales y Suministros	17,904.94				17,904.94		17,904.94
Servicios Generales	1,584.90				1,584.90		1,584.90
Transferencias Internas y Asignaciones al Sector Público	7,101.88				7,101.88		7,101.88
Transferencias al Resto del Sector Público	4,791.81				4,791.81		4,791.81
Subsidios y Subvenciones					0.00		0.00
Ayudas Sociales	60.07				60.07		60.07
Pensiones y Jubilaciones	-1,810.12				-1,810.12		-1,810.12
Transferencias a Fideicomisos, Mandatos y Contratos Análogos					0.00		0.00
Transferencias a la Seguridad Social					0.00		0.00
Donativos					0.00		0.00
Participaciones al Exterior					0.00		0.00
Participaciones					0.00		0.00
Aportaciones					0.00		0.00
Convenios					0.00		0.00
Otras Aplicaciones de Operación					0.00		0.00
Flujos Netos de Efectivo por Actividades de Operación							
	67,569.97				67,569.97		67,569.97
	-123,754.72				-123,754.72		-123,754.72
Flujos de Efectivo de Las Actividades de Inversión							
Origen							
Bienes Inmuebles, Infraestructura y Construcciones en Proceso	79,081.25	79,081.25	79,081.25	79,081.25	79,081.25		79,081.25
Bienes Muebles	61,048.54	61,048.54	61,048.54	61,048.54	61,048.54		61,048.54
Otros Orígenes de Inversión	165.51	165.51	165.51	165.51	165.51		165.51
	17,867.20	17,867.20	17,867.20	17,867.20	17,867.20		17,867.20
Aplicación							
Bienes Inmuebles, Infraestructura y Construcciones en Proceso	312,904.66	312,904.66	312,904.66	312,904.66	312,904.66		312,904.66
Bienes Muebles	309,553.44	309,553.44	309,553.44	309,553.44	309,553.44		309,553.44
Otras Aplicaciones de Inversión	1,096.35	1,096.35	1,096.35	1,096.35	1,096.35		1,096.35
	2,254.87	2,254.87	2,254.87	2,254.87	2,254.87		2,254.87
Flujos Netos de Efectivo por Actividades de Inversión							
	-233,823.41	-233,823.41	-233,823.41	-233,823.41	-233,823.41		-233,823.41
	79,081.25	79,081.25	79,081.25	79,081.25	79,081.25		79,081.25
	61,048.54	61,048.54	61,048.54	61,048.54	61,048.54		61,048.54
	165.51	165.51	165.51	165.51	165.51		165.51
	17,867.20	17,867.20	17,867.20	17,867.20	17,867.20		17,867.20
	312,904.66	312,904.66	312,904.66	312,904.66	312,904.66		312,904.66
	309,553.44	309,553.44	309,553.44	309,553.44	309,553.44		309,553.44
	1,096.35	1,096.35	1,096.35	1,096.35	1,096.35		1,096.35
	2,254.87	2,254.87	2,254.87	2,254.87	2,254.87		2,254.87
	-233,823.41	-233,823.41	-233,823.41	-233,823.41	-233,823.41		-233,823.41
	316,325.00	316,325.00	316,325.00	316,325.00	316,325.00		316,325.00
	244,194.16	244,194.16	244,194.16	244,194.16	244,194.16		244,194.16
	662.04	662.04	662.04	662.04	662.04		662.04
	71,468.80	71,468.80	71,468.80	71,468.80	71,468.80		71,468.80
	1,251,618.64	1,251,618.64	1,251,618.64	1,251,618.64	1,251,618.64		1,251,618.64
	1,238,213.76	1,238,213.76	1,238,213.76	1,238,213.76	1,238,213.76		1,238,213.76
	4,385.40	4,385.40	4,385.40	4,385.40	4,385.40		4,385.40
	9,019.48	9,019.48	9,019.48	9,019.48	9,019.48		9,019.48
	-935,293.64	-935,293.64	-935,293.64	-935,293.64	-935,293.64		-935,293.64

000002

Flujos de Efectivo de Las Actividades de Financiamiento								
Origen								
Endeudamiento Neto								0.00
Interno								1,459,840.04
Externo								0.00
Otros Origenes de Financiamiento								0.00
Aplicación								0.00
Servicios de la Deuda								1,459,840.04
Interno								120,582.96
Externo								0.00
Otras Aplicaciones de Financiamiento								0.00
Flujos Netos de Efectivo por Actividades de Financiamiento								120,582.96
Incremento /Disminución Neta en el Efectivo y Equivalentes al Efectivo								280,208.72
Efectivo y Equivalentes al Efectivo al Inicio del Ejercicio								89,161.16
Efectivo y Equivalentes al Efectivo al Final del Ejercicio								16,144.72


 PRESIDENTE MUNICIPAL
 ING. JUAN JOSÉ MENDOZA ZUPPA


 SECRETARIO
 LIC. JUAN EUCEBIO RAMIREZ BARRERA


 TESORERO
 L. C. JOSE ISMAEL CASTILLO GOMEZ


 SINDICO
 LIC. MARY CARMEN PEREZ ROJAS

INFORMACION PRESUPUESTARIA



Cuenta Pública 2015
ESTADO ANALITICO DE INGRESOS
(Miles de Pesos)

AL 31 DE DICIEMBRE DE 2015 (2)

MUNICIPIO DE TEPOTZOTLAN 0005

CUENTA (3)	Rubro de los Ingresos (4)	Ingresos					Devengado (8)	Recaudado (9)	% de Avance de la Recaudación (10)	Ingresos Excedentes (11)
		Estimado(5)	Ampliaciones y Reducciones (6)	Modificado (7)						
8110 4144 004	Accesorios de Derechos	1,072.27	0.00	1,072.27	0.00	1,072.27	798.68	74.48	-273.59	
8110 4144 004	Accesorios de Derechos	1,072.27	0.00	1,072.27	0.00	1,072.27	798.68	74.48	-273.59	
8110 4144 004 002	Recargos	1,072.27	0.00	1,072.27	0.00	1,072.27	798.68	74.48	-273.59	
Subtotal (12)		32,211.92	29,156.09	61,367.91	0.00	59,021.07	719.50	96.18	-2,346.84	
8110 4150	Productos de Tipo Corriente	499.39	467.46	966.85	0.00	966.85	719.50	74.42	-247.35	
8110 4151	Productos Derivados del Uso y Aprovechamiento de Bienes no Sujetos a Régimen de Dominio Público	385.26	0.00	385.26	0.00	385.26	137.91	35.80	-247.35	
8110 4151 005	Productos Derivados del Uso y Aprovechamiento de Bienes no Sujetos a Régimen de Dominio Público	385.26	0.00	385.26	0.00	385.26	137.91	35.80	-247.35	
8110 4151 005 001	Productos Derivados del Uso y Aprovechamiento de Bienes no Sujetos a Régimen de Dominio Público	385.26	0.00	385.26	0.00	385.26	137.91	35.80	-247.35	
8110 4151 005 001 001	Por la Venta o Arrendamiento de Bienes Municipales	385.26	0.00	385.26	0.00	385.26	137.91	35.80	-247.35	
8110 4159 005	Otros Productos que Generan Ingresos Corrientes	114.13	467.46	581.59	0.00	581.59	581.59	100.00	0.00	
8110 4159 005 009	Otros Productos que Generan Ingresos Corrientes	114.13	467.46	581.59	0.00	581.59	581.59	100.00	0.00	
8110 4159 005 009 002	En General, todos aquellos Ing que perciba la Hda Mpal, der de Act que no son Propias de Derecho Público	114.13	467.46	581.59	0.00	581.59	581.59	100.00	0.00	
Subtotal (12)		4,069.27	1,141.50	5,210.77	0.00	4,674.6	719.50	62.27	-1,966.21	
8110 4160	Aprocheamientos de Tipo Corriente	118.68	0.00	118.68	0.00	118.68	67.87	57.19	-50.81	
8110 4162 006	Multas	118.68	0.00	118.68	0.00	118.68	67.87	57.19	-50.81	
8110 4162 006 002	Multas	118.68	0.00	118.68	0.00	118.68	67.87	57.19	-50.81	
8110 4162 006 002 001	Multas	118.68	0.00	118.68	0.00	118.68	67.87	57.19	-50.81	
8110 4163 006	Sanciones Administrativas	2.00	0.00	2.00	0.00	2.00	0.00	0.00	-2.00	
8110 4163 006 003	Indemnizaciones	2.00	0.00	2.00	0.00	2.00	0.00	0.00	-2.00	
8110 4163 006 003 001	Indemnizaciones por daños a bienes municipales	2.00	0.00	2.00	0.00	2.00	0.00	0.00	-2.00	
8110 4164 006	Reintegros	21.72	382.39	404.11	0.00	404.11	404.11	100.00	0.00	
8110 4164 006 004	Reintegros	21.72	382.39	404.11	0.00	404.11	404.11	100.00	0.00	
8110 4164 006 004 001	Reintegros	21.72	382.39	404.11	0.00	404.11	404.11	100.00	0.00	
8110 4169 006	Otros Aprocheamientos	3,926.87	759.11	4,685.98	0.00	4,685.98	2,772.58	59.17	-1,913.40	
8110 4169 006 009	Otros Aprocheamientos	3,926.87	759.11	4,685.98	0.00	4,685.98	2,772.58	59.17	-1,913.40	
8110 4169 006 009 001	Otros Aprocheamientos	12.00	0.00	12.00	0.00	12.00	0.00	0.00	-12.00	
8110 4169 006 009 002	Herencias, Legados, Cesiones y Donaciones	3,914.87	759.11	4,673.98	0.00	4,673.98	2,772.58	59.32	-1,901.40	
Subtotal (12)		4,069.27	1,141.50	5,210.77	0.00	4,674.6	719.50	62.27	-1,966.21	
8110 4200	Participaciones, Aportaciones, Transferencias, Asignaciones, Subsidios y Otras Ayudas	204,374.93	21,592.31	225,967.24	0.00	225,967.24	213,603.19	94.48	-12,464.05	
8110 4210	Participaciones y Aportaciones	201,634.28	21,592.31	223,226.59	0.00	223,226.59	211,299.35	94.66	-11,927.24	
8110 4211	Participaciones	126,321.42	11,067.86	137,389.28	0.00	137,389.28	130,511.68	94.99	-6,877.60	
8110 4211 001	Participaciones	126,321.42	11,067.86	137,389.28	0.00	137,389.28	130,511.68	94.99	-6,877.60	
8110 4211 001 001	Participaciones	126,321.42	11,067.86	137,389.28	0.00	137,389.28	130,511.68	94.99	-6,877.60	
8110 4211 001 001 001	Fondo General de Participaciones	78,560.26	2,182.01	80,742.27	0.00	80,742.27	80,742.27	100.00	0.00	
8110 4211 001 001 002	Fondo de Fomentos Municipal	9,931.56	234.67	10,166.23	0.00	10,166.23	10,166.23	100.00	0.00	
8110 4211 001 001 003	Fondo de Fiscalización y Recaudación	11,929.25	459.37	12,388.62	0.00	12,388.62	12,388.62	100.00	0.00	
8110 4211 001 001 004	Correspondientes al Impuesto Especial sobre Producción y Servicios	1,501.11	81.60	1,582.71	0.00	1,582.71	1,582.70	100.00	-0.01	
8110 4211 001 001 005	Correspondientes al Impuesto Sobre Automóviles Nuevos	2,531.95	389.63	2,921.58	0.00	2,921.58	2,921.78	100.00	0.20	
8110 4211 001 001 006	Correspondientes al Impuesto Sobre Tenencia o Uso de Vehículos Automóviles Nuevos	8.17	4.75	12.92	0.00	12.92	12.92	100.00	0.00	
8110 4211 001 001 007	Las derivadas de la aplicación del artículo 4-A de la Ley de Coordinación Fiscal	751.24	0.00	751.24	0.00	751.24	745.20	99.20	-6.04	
8110 4211 001 001 008	Del Impuesto Sobre Tenencia o Uso de Vehículos Automóviles	3,026.45	395.05	3,421.50	0.00	3,421.50	3,421.50	100.00	0.00	
8110 4211 001 001 009	Del Impuesto Sobre Adquisición de Vehículos Usados	2,264.70	323.92	2,588.62	0.00	2,588.62	2,588.62	100.00	0.00	
8110 4211 001 001 010	Del Impuesto Sobre Loterías, Rifas, Sorteos, Concursos y Juegos Permitted con Cruce de Apuestas	124.32	0.00	124.32	0.00	124.32	115.17	92.64	-9.15	
8110 4211 001 001 011	Fondo Estatal de Fortalecimiento Municipal (FEFOM)	230.35	0.00	230.35	0.00	230.35	208.19	90.38	-22.16	
8110 4211 001 001 014	Fondo Estatal de Fortalecimiento Municipal (FEFOM)	10,685.88	0.00	10,685.88	0.00	10,685.88	3,845.54	35.99	-6,840.24	

000084



Cuenta Pública 2015
ESTADO ANALITICO DE INGRESOS

(Miles de Pesos)

MUNICIPIO DE TEPOTZOTLAN 0005

AL 31 DE DICIEMBRE DE 2015 (2)

CUENTA (3)	Rubro de los Ingresos (4)	Ingresos				Devengado (8)	Recaudado (9)	% de Avance de la Recaudación (10)	Ingresos Excedentes (11)
		Estimado(s)	Ampliaciones y Reducciones (6)	Modificado (7)					
8110 4000	Ingresos								
8110 4100	Ingresos de Gestión	116,151.77	46,210.68	162,362.45	0.00	149,673.27	92.18	-12,689.16	
8110 4110	Impuestos	77,905.66	15,445.63	93,351.29	0.00	86,194.78	92.33	-7,156.51	
8110 4112	Impuestos sobre el Patrimonio	75,499.27	15,301.34	90,800.61	0.00	84,170.69	92.70	-6,629.92	
8110 4112 001	Impuestos sobre el Patrimonio	75,499.27	15,301.34	90,800.61	0.00	84,170.69	92.70	-6,629.92	
8110 4112 001 002	Impuestos sobre el Patrimonio	75,499.27	15,301.34	90,800.61	0.00	84,170.69	92.70	-6,629.92	
8110 4112 001 002 001	Presal	52,547.23	7,191.85	59,739.08	0.00	57,461.76	96.19	-2,277.30	
8110 4112 001 002 002	Sobre Adquisición de Inmuebles y Otras Operaciones Translativas de Dominio de Inmuebles	22,952.04	8,109.49	31,061.53	0.00	26,708.91	85.99	-4,352.62	
8110 4117	Accesorios de Impuestos	2,087.44	0.00	2,087.44	0.00	1,562.12	74.83	-525.32	
8110 4117 001	Accesorios de Impuestos	2,087.44	0.00	2,087.44	0.00	1,562.12	74.83	-525.32	
8110 4117 001 007	Accesorios de Impuestos	2,087.44	0.00	2,087.44	0.00	1,562.12	74.83	-525.32	
8110 4117 001 007 002	Recargos	2,087.44	0.00	2,087.44	0.00	1,562.12	74.83	-525.32	
8110 4119	Otros Impuestos	318.95	144.29	463.24	0.00	461.97	99.73	-1.27	
8110 4119 001	Otros Impuestos	318.95	144.29	463.24	0.00	461.97	99.73	-1.27	
8110 4119 001 009	Otros Impuestos	318.95	144.29	463.24	0.00	461.97	99.73	-1.27	
8110 4119 001 009 001	Sobre Anuncios Publicitarios	317.68	144.29	461.97	0.00	461.97	100.00	0.00	
8110 4119 001 009 002	Sobre Diversiones, Juegos y Espectáculos Públicos	1.27	0.00	1.27	0.00	0.00	0.00	-1.27	
8110 4130	Subtotal (12)	77,905.66	15,445.63	93,351.29	0.00	86,194.78	92.33	-7,156.51	
8110 4131	Contribuciones de Mejoras	1,465.63	0.00	1,465.63	0.00	493.36	33.66	-972.27	
8110 4131 003	Contribución de Mejoras por Obras Públicas	1,465.63	0.00	1,465.63	0.00	493.36	33.66	-972.27	
8110 4131 003 001	Contribución de Mejoras por Obras Públicas	1,465.63	0.00	1,465.63	0.00	493.36	33.66	-972.27	
8110 4131 003 001 001	Para obra pública y acciones de beneficio social	1,465.63	0.00	1,465.63	0.00	493.36	33.66	-972.27	
8110 4140	Subtotal (12)	32,211.82	29,156.09	61,367.91	0.00	59,021.07	96.18	-2,346.84	
8110 4141	Derechos por el Uso, Goce, Aprovechamiento o Explotación de Bienes de Dominio Público	2,685.66	0.00	2,685.66	0.00	1,580.20	58.84	-1,105.46	
8110 4141 004	Derechos por el Uso, Goce, Aprovechamiento o Explotación de Bienes de Dominio Público	2,685.66	0.00	2,685.66	0.00	1,580.20	58.84	-1,105.46	
8110 4141 004 001	Derechos por el Uso, Goce, Aprovechamiento o Explotación de Bienes de Dominio Público	2,685.66	0.00	2,685.66	0.00	1,580.20	58.84	-1,105.46	
8110 4141 004 001 001	Por Uso de Vías y Áreas Públicas para el ejercicio de Actividades Comerciales y de Servicios	2,487.14	0.00	2,487.14	0.00	1,500.89	60.35	-986.25	
8110 4141 004 001 002	De Estacionamiento en la Vía Pública y de Servicio Público	198.52	0.00	198.52	0.00	79.31	39.95	-119.21	
8110 4143	Derechos por Prestación de Servicios	28,453.89	29,156.09	57,609.98	0.00	56,642.19	98.32	-967.79	
8110 4143 004	Derechos por Prestación de Servicios	28,453.89	29,156.09	57,609.98	0.00	56,642.19	98.32	-967.79	
8110 4143 004 003	Derechos por Prestación de Servicios	28,453.89	29,156.09	57,609.98	0.00	56,642.19	98.32	-967.79	
8110 4143 004 003 001	Suministro de Agua Potable	12,161.96	750.33	12,912.29	0.00	12,912.30	100.00	0.01	
8110 4143 004 003 003	Autorización de Derivaciones de la Toma de Agua	14.86	0.00	14.86	0.00	5.79	38.97	-8.90	
8110 4143 004 003 004	Conexiones a los Sistemas de Agua y Drenaje	391.41	0.00	391.41	0.00	155.47	39.72	-235.94	
8110 4143 004 003 011	Agua en Piezas (Permisos)	4.75	0.00	4.75	0.00	4.75	100.00	0.00	
8110 4143 004 003 012	Agua en Piezas (Cargas)	228.70	0.00	228.70	0.00	133.57	58.40	-95.13	
8110 4143 004 003 014	Rezagos	6,389.59	0.00	6,389.59	0.00	6,209.97	97.19	-179.62	
8110 4143 004 003 016	Certificaciones	3.84	0.00	3.84	0.00	2.40	62.50	-1.44	
8110 4143 004 003 017	Otros	597.14	0.00	597.14	0.00	197.62	33.09	-399.52	
8110 4143 004 003 019	Dictamen de Facilidad de Servicios	50.34	0.00	50.34	0.00	8.20	16.29	-42.14	
8110 4143 004 003 020	Del Registro Civil	943.68	90.70	1,034.38	0.00	1,034.37	100.00	-0.01	
8110 4143 004 003 021	De Desarrollo Urbano y Obras Públicas	6,970.22	27,516.43	34,486.65	0.00	34,486.64	100.00	-0.01	
8110 4143 004 003 022	Por Servicios Prestados por Autoridades Fiscales, Administrativas y de Acceso a la Información Pública	285.65	249.73	535.38	0.00	535.38	100.00	0.00	
8110 4143 004 003 025	Por Servicios de Pantones	46.21	29.73	75.94	0.00	75.94	100.00	0.00	
8110 4143 004 003 026	Por la Expedición o Refrendo Anual de Licencias Para la Venta de Bebidas Alcohólicas al Público	179.39	326.63	506.02	0.00	506.02	100.00	0.00	
8110 4143 004 003 028	Por Servicios Prestados por las Autoridades de Catastro	180.90	187.03	377.93	0.00	377.94	100.00	0.01	
8110 4143 004 003 030	Por Servicios de Limpieza de Lotes Baldíos, Recolección, Traslado, y Disposición Final de Residuos Sólidos Ind	0.00	0.76	0.76	0.00	0.76	100.00	0.00	
8110 4144	Subtotal (12)	1,072.27	0.00	1,072.27	0.00	796.68	74.46	-273.59	



MUNICIPIO DE TEPOTZOTLÁN
2013-2015



ORGANO SUPERIOR DE FISCALIZACION
DEL ESTADO DE MEXICO

Cuenta Pública 2015
ESTADO ANALITICO DE INGRESOS
(Miles de Pesos)

MUNICIPIO DE TEPOTZOTLÁN 0005

AL 31 DE DICIEMBRE DE 2015 (2)

CUENTA (3)		Rubro de los Ingresos (4)	Ingresos				Devengado (8)	Recaudado (9)	% de Avance de la Recaudación (10)	Ingresos Excedentes (11)
			Estimado (5)	Ampliaciones y Reducciones (6)	Modificado (7)					
8110	4211	001	139.20	0.09	139.29	0.00	139.29	100.00	0.00	
		016	4,636.96	0.00	4,636.96	0.00	4,636.96	100.00	0.00	
8110	4211	001	0.00	6,996.57	6,996.57	0.00	6,996.57	100.00	0.00	
		018	75,128.19	10,300.00	85,428.19	0.00	80,378.55	94.09	-5,049.64	
8110	4212	001	75,128.19	10,300.00	85,428.19	0.00	80,378.55	94.09	-5,049.64	
		002	12,972.38	0.00	12,972.38	0.00	12,972.38	100.00	0.00	
8110	4212	001	47,577.37	0.00	47,577.37	0.00	47,577.36	100.00	-0.01	
		002	3,890.05	0.00	3,890.05	0.00	3,890.05	100.00	0.00	
8110	4212	001	10,000.00	0.00	10,000.00	0.00	10,000.00	100.00	0.00	
		006	688.19	10,300.00	10,988.19	0.00	10,938.56	99.55	-49.63	
8110	4212	001	184.67	224.45	409.12	0.00	409.12	100.00	0.00	
		002	184.67	224.45	409.12	0.00	409.12	100.00	0.00	
8110	4213	001	224.45	0.00	224.45	0.00	224.45	100.00	0.00	
		003	184.67	224.45	409.12	0.00	409.12	100.00	0.00	
8110	4213	001	201,634.28	21,692.31	223,326.59	0.00	211,299.35	94.66	-11,927.24	
		003	2,740.65	0.00	2,740.65	0.00	2,203.84	80.41	-536.81	
8110	4220	001	2,740.65	0.00	2,740.65	0.00	2,203.84	80.41	-536.81	
		002	2,740.65	0.00	2,740.65	0.00	2,203.84	80.41	-536.81	
8110	4223	002	2,740.65	0.00	2,740.65	0.00	2,203.84	80.41	-536.81	
		003	2,740.65	0.00	2,740.65	0.00	2,203.84	80.41	-536.81	
8110	4223	002	2,740.65	0.00	2,740.65	0.00	2,203.84	80.41	-536.81	
		003	2,740.65	0.00	2,740.65	0.00	2,203.84	80.41	-536.81	
		Subtotal (12)	451.90	25,944.95	26,396.85	0.00	26,399.81	99.97	-7.04	
8110	4310	001	110.61	201.84	312.45	0.00	305.40	97.74	-7.05	
		002	110.61	201.84	312.45	0.00	305.40	97.74	-7.05	
8110	4311	001	110.61	201.84	312.45	0.00	305.40	97.74	-7.05	
		002	92.05	5.14	97.19	0.00	97.19	100.00	0.00	
8110	4311	001	11.18	196.70	207.88	0.00	207.87	100.00	-0.01	
		002	4.18	0.00	4.18	0.00	4.18	100.00	0.00	
8110	4311	001	3.20	0.00	3.20	0.00	3.20	100.00	0.00	
		004	110.61	201.84	312.45	0.00	305.40	97.74	-7.05	
		Subtotal (12)	0.00	24,984.01	24,984.01	0.00	24,984.03	100.00	0.02	
8110	4350	005	0.00	24,984.01	24,984.01	0.00	24,984.03	100.00	0.02	
		006	0.00	24,984.01	24,984.01	0.00	24,984.03	100.00	0.02	
8110	4351	005	0.00	24,984.01	24,984.01	0.00	24,984.03	100.00	0.02	
		006	0.00	24,984.01	24,984.01	0.00	24,984.03	100.00	0.02	
		Subtotal (12)	341.29	759.10	1,100.39	0.00	1,100.38	100.00	-0.01	
8110	4399	009	341.29	759.10	1,100.39	0.00	1,100.38	100.00	-0.01	
		009	341.29	759.10	1,100.39	0.00	1,100.38	100.00	-0.01	
8110	4399	009	341.29	759.10	1,100.39	0.00	1,100.38	100.00	-0.01	
		009	341.29	759.10	1,100.39	0.00	1,100.38	100.00	-0.01	
		Subtotal (12)	320,978.60	93,747.94	414,726.54	0.00	389,566.27	93.93	-25,160.27	

000006

"Bajo protesta de decir verdad declaramos que los Estados Financieros y sus notas, son razonablemente correctos y son responsabilidad del emisor"

SECRETARIO
LIC. JUAN EUSEBIO RAMÍREZ BARRERA

SINDICO
LIC. MARY CARMEN PEREZ ROJAS

PRESIDENTE MUNICIPAL
ING. JUAN JOSÉ MENDOZA ZUPPA

TESORERO
LIC. JOSÉ ISMAEL CASTILLO GÓMEZ



Cuenta Publica 2015
Estado Analitico del Ejercicio del Presupuesto de Egresos
(Miles de Pesos)

CUENTA(3)	Ejercicio del Presupuesto Capitulo del Gasto	Aprobado	Ampliaciones/ Reducciones	Modificado	Egresos				Subejercicio
					Comprometido	Devengado	Ejercido	Pagado	
3821	Gastos de ceremonias oficiales y de orden social	1,294.00	830.90	2,124.80	0.00	399.74	2,124.81	1,725.07	-0.01
3822	Espectáculos cívicos y culturales	3,205.00	2,634.46	5,839.46	0.00	0.00	5,839.50	5,839.50	-0.01
3840	Exposiciones	15.00	-4.10	10.90	0.00	0.00	10.90	10.90	0.00
3841	Exposiciones y ferias	15.00	-4.10	10.90	0.00	0.00	10.90	10.90	0.00
3849	Gastos de representación	1,390.37	-6.75	1,383.62	0.00	-3.07	1,383.62	1,386.69	0.00
3851	Gastos de representación	1,390.37	-6.75	1,383.62	0.00	-3.07	1,383.62	1,386.69	0.00
3900	OTROS SERVICIOS GENERALES	981.90	4,924.94	5,906.74	0.00	759.87	5,906.73	5,147.06	0.01
3920	Impuestos y derechos	890.90	819.87	1,510.67	0.00	0.00	1,510.67	1,510.67	0.00
3922	Otros impuestos y derechos	890.90	819.87	1,510.67	0.00	0.00	1,510.67	1,510.67	0.00
3940	Seminarios y resoluciones por autoridad competente	0.00	28.71	28.71	0.00	0.00	28.71	28.71	0.00
3941	Seminarios y resoluciones judiciales	0.00	28.71	28.71	0.00	0.00	28.71	28.71	0.00
3980	Impuesto sobre nóminas y otros que se derivan de una relación laboral	0.00	4,153.05	4,153.05	0.00	759.87	4,153.04	3,393.37	0.01
3982	Impuesto sobre erogaciones por remuneraciones al trabajo personal	0.00	4,153.05	4,153.05	0.00	759.87	4,153.04	3,393.37	0.01
3990	Otros servicios generales	291.00	-76.89	214.31	0.00	0.00	214.31	214.31	0.00
3991	Cuidado y suscripciones	180.00	-32.96	147.34	0.00	0.00	147.34	147.34	0.00
3992	Gastos de servicios menores	1.00	-0.19	0.81	0.00	0.00	0.81	0.81	0.00
3993	Estudios y análisis clínicos	70.00	-3.84	66.16	0.00	0.00	66.16	66.16	0.00
3994	Inscripciones y albitajes	40.00	-40.00	0.00	0.00	0.00	0.00	0.00	0.00
SUBTOTAL		44,338.77	8,782.91	53,121.68	0.00	1,215.17	52,097.59	50,882.42	1,022.09
4000	TRANSFERENCIAS ASIGNACIONES, SUBSIDIOS Y OTRAS AYUDAS	27,301.60	10,290.30	37,591.90	0.00	21.65	37,591.87	37,590.22	0.03
4100	TRANSFERENCIAS INTERNAS Y ASIGNACIONES AL SECTOR PUBLICO	11,652.31	6,654.97	18,507.28	0.00	0.00	18,507.28	18,507.28	0.02
4140	Asignaciones presupuestarias a órganos autónomos	11,652.31	6,654.97	18,507.28	0.00	0.00	18,507.28	18,507.28	0.02
4141	Liberación de Recursos a entes autónomos	0.00	0.00	0.00	0.00	0.00	0.00	0.00	0.00
4300	SUBSIDIOS Y SUBVENCIONES	11,163.23	3,887.60	14,750.83	0.00	0.00	14,750.83	14,750.83	0.00
4310	Subsidio a la producción	1,650.00	-536.13	1,113.87	0.00	0.00	1,113.87	1,113.87	0.00
4311	Subsidio a la producción	1,650.00	-536.13	1,113.87	0.00	0.00	1,113.87	1,113.87	0.00
4390	Otros subsidios	9,513.23	4,123.73	13,636.96	0.00	0.00	13,636.96	13,636.96	0.00
4391	Subsidio por carga fiscal	9,463.23	4,145.28	13,608.51	0.00	0.00	13,608.51	13,608.51	0.00
4392	Devolución de ingresos indebidos	50.00	-21.55	28.45	0.00	0.00	28.45	28.45	0.00
4400	AYUDAS SOCIALES	4,486.06	-162.27	4,323.79	0.00	21.65	4,323.78	4,302.13	0.01
4410	Ayudas sociales a personas	1,093.29	1,460.75	2,554.04	0.00	7.73	2,584.03	2,576.30	0.01
4411	Cooperaciones y ayudas	529.41	1,881.07	2,210.48	0.00	9.28	2,210.48	2,201.20	0.00
4412	Despensas	61.46	-3.80	57.66	0.00	0.00	57.66	57.66	-0.01
4413	Gastos relacionados con actividades culturales, deportivas y de ayuda escolarizada	502.46	-200.52	301.96	0.00	-1.55	301.96	303.41	0.02
4415	Ayuda a la infraestructura agropecuaria y forestal	0.00	14.00	14.00	0.00	0.00	14.00	14.00	0.00
4420	Bezas y otras ayudas para programas de capacitación	1,500.00	-1,500.00	0.00	0.00	0.00	0.00	0.00	0.00
4421	Bezas	1,500.00	-1,500.00	0.00	0.00	0.00	0.00	0.00	0.00
4430	Ayudas sociales a instituciones de enseñanza	1,787.40	-148.15	1,639.25	0.00	13.92	1,639.25	1,625.33	0.00
4431	Instituciones educativas	1,787.40	-148.94	1,638.46	0.00	13.92	1,638.46	1,624.54	0.00
4432	Premios, reconocimientos y pensión recreativa estudiantil	105.37	-4.87	100.50	0.00	0.00	100.50	100.50	0.00
4450	Ayudas sociales a instituciones sin fines de lucro	105.37	-4.87	100.50	0.00	0.00	100.50	100.50	0.00
4452	Instituciones sociales no lucrativas	105.37	-4.87	100.50	0.00	0.00	100.50	100.50	0.00
SUBTOTAL		27,301.60	10,280.30	37,581.90	0.00	21.65	37,581.87	37,562.22	0.03
6000	BIENES MUEBLES, INMUEBLES E INTANGIBLES	4,538.00	-3,485.15	1,052.85	0.00	14.50	1,052.84	1,038.34	0.00

0000087



MUNICIPIO DE TEPOTZOTLAN
2013-2015



ORGANO SUPERIOR DE FISCALIZACION
DEL ESTADO DE MEXICO


Cuenta Pública 2015
Estado Analítico del Ejercicio del Presupuesto de Egresos
(Miles de Pesos)


CUENTA (3)	Ejercicio del Presupuesto Capítulo del Gasto	Egresos										Subejercicio	
		Aprobado	Ampliaciones/ Reducciones	Modificado	Comprometido	Devengado	Ejercido	Pagado					
6100	MOBILIARIO Y EQUIPO DE ADMINISTRACION	129.00	1.84	130.84	0.00	14.50	130.84	116.34	0.00	0.00	0.00	0.00	0.00
6110	Muebles de oficina y estantería	27.00	-9.60	17.40	0.00	0.00	17.40	17.40	0.00	0.00	0.00	17.40	0.00
5111	Muebles y enseres	27.00	-9.60	17.40	0.00	0.00	17.40	17.40	0.00	0.00	0.00	17.40	0.00
6160	Equipo de cómputo y de tecnología de la información	102.00	2.45	104.45	0.00	14.50	104.45	89.95	0.00	0.00	0.00	89.95	0.00
5151	Bienes informáticos	102.00	2.45	104.45	0.00	14.50	104.45	89.95	0.00	0.00	0.00	89.95	0.00
6190	Otros mobiliarios y equipos de administración	0.00	8.99	8.99	0.00	0.00	8.99	8.99	0.00	0.00	0.00	8.99	0.00
5191	Otros bienes muebles	0.00	8.99	8.99	0.00	0.00	8.99	8.99	0.00	0.00	0.00	8.99	0.00
6200	MOBILIARIO Y EQUIPO EDUCACIONAL Y RECREATIVO	0.00	16.99	16.99	0.00	0.00	16.99	16.99	0.00	0.00	0.00	16.99	0.00
6230	Cámaras fotográficas y de vídeo	0.00	16.99	16.99	0.00	0.00	16.99	16.99	0.00	0.00	0.00	16.99	0.00
5231	Equipo de foto, cine y grabación	0.00	16.99	16.99	0.00	0.00	16.99	16.99	0.00	0.00	0.00	16.99	0.00
6400	VEHICULOS Y EQUIPO DE TRANSPORTE	397.00	102.86	499.86	0.00	0.00	499.86	499.86	0.00	0.00	0.00	499.86	0.00
6410	Vehículos y equipo terrestre	397.00	102.86	499.86	0.00	0.00	499.86	499.86	0.00	0.00	0.00	499.86	0.00
5411	Vehículos y equipo terrestre	397.00	102.86	499.86	0.00	0.00	499.86	499.86	0.00	0.00	0.00	499.86	0.00
6600	MAQUINARIA, OTROS EQUIPOS Y HERRAMIENTAS	12.00	393.15	405.15	0.00	0.00	405.15	405.15	0.00	0.00	0.00	405.15	0.00
6660	Equipo de comunicación y telecomunicación	12.00	215.15	227.15	0.00	0.00	227.15	227.15	0.00	0.00	0.00	227.15	0.00
5651	Equipo y aparatos para comunicación, telecomunicación y radio transmisión	12.00	215.15	227.15	0.00	0.00	227.15	227.15	0.00	0.00	0.00	227.15	0.00
6660	Equipos de generación eléctrica, aparatos y accesorios eléctricos	0.00	174.00	174.00	0.00	0.00	174.00	174.00	0.00	0.00	0.00	174.00	0.00
5661	Equipos de generación eléctrica, aparatos y accesorios eléctricos	0.00	174.00	174.00	0.00	0.00	174.00	174.00	0.00	0.00	0.00	174.00	0.00
6670	Herramientas, maquina herramienta y equipo	0.00	4.00	4.00	0.00	0.00	4.00	4.00	0.00	0.00	0.00	4.00	0.00
5671	Herramientas, maquina herramienta y equipo	0.00	4.00	4.00	0.00	0.00	4.00	4.00	0.00	0.00	0.00	4.00	0.00
6800	BIENES INMUEBLES	4,000.00	-4,000.00	0.00	0.00	0.00	0.00	0.00	0.00	0.00	0.00	0.00	0.00
6810	Terrenos	4,000.00	-4,000.00	0.00	0.00	0.00	0.00	0.00	0.00	0.00	0.00	0.00	0.00
5811	Terrenos	4,000.00	-4,000.00	0.00	0.00	0.00	0.00	0.00	0.00	0.00	0.00	0.00	0.00
SUBTOTAL		52,409.19	55,527.13	107,936.32	0.00	56.89	107,993.21	97,118.07	0.00	0.00	0.00	97,118.07	10,840.25
6000	INVERSION PUBLICA	32,539.88	48,722.84	81,262.72	0.00	0.00	81,262.72	78,022.49	0.00	0.00	0.00	78,022.49	4,340.23
6100	OBRA PUBLICA EN BIENES DE DOMINIO PUBLICO	11,103.69	7,028.46	18,132.15	0.00	0.00	18,132.15	18,132.15	0.00	0.00	0.00	18,132.15	0.00
6120	Edificación no habitacional	5,965.73	6,402.70	12,368.43	0.00	0.00	12,368.43	12,368.43	0.00	0.00	0.00	12,368.43	0.00
6122	Otra estatal o municipal	0.00	267.46	267.46	0.00	0.00	267.46	267.46	0.00	0.00	0.00	267.46	0.00
6125	Ejecución de obras por administración	5,136.96	358.30	5,495.26	0.00	0.00	5,495.26	5,495.26	0.00	0.00	0.00	5,495.26	0.00
6126	Apoyos a obras de bienestar social	7,025.46	14,475.51	21,500.97	0.00	0.00	21,500.97	20,543.85	0.00	0.00	0.00	20,543.85	956.12
6130	Constitución de obras para el abastecimiento de agua, petróleo, gas, electr	5,073.25	13,672.15	18,745.40	0.00	0.00	18,745.40	18,745.40	0.00	0.00	0.00	18,745.40	0.00
6132	Otra estatal o municipal	1,952.21	804.36	2,756.57	0.00	0.00	2,756.57	1,798.45	0.00	0.00	0.00	1,798.45	958.12
6139	Reparación y mantenimiento de infraestructura hidráulica	14,510.73	28,217.87	42,728.60	0.00	0.00	42,728.60	39,346.46	0.00	0.00	0.00	39,346.46	3,382.14
6160	Constitución de vías de comunicación	11,664.85	25,581.60	37,246.45	0.00	0.00	37,246.45	33,864.34	0.00	0.00	0.00	33,864.34	3,382.11
6152	Otra estatal o municipal	2,845.88	2,636.27	5,482.15	0.00	0.00	5,482.15	5,482.15	0.00	0.00	0.00	5,482.15	0.00
6159	Reparación y mantenimiento de vialidades y alumbrado	19,766.31	5,923.29	25,689.60	0.00	56.89	25,746.49	18,095.58	0.00	0.00	0.00	18,095.58	6,500.02
6200	OBRA PUBLICA EN BIENES PROPIOS	10,579.79	5,829.29	16,409.08	0.00	56.89	16,465.97	9,929.06	0.00	0.00	0.00	9,929.06	6,500.02
6220	Edificación no habitacional	10,579.79	5,829.29	16,409.08	0.00	56.89	16,465.97	9,929.06	0.00	0.00	0.00	9,929.06	6,500.02
6221	Edificación no habitacional	9,186.52	0.00	9,186.52	0.00	0.00	9,186.52	9,186.52	0.00	0.00	0.00	9,186.52	0.00
6230	Constitución de obras para el abastecimiento de agua, petróleo, gas, electr	52,405.19	55,552.13	107,957.32	0.00	56.89	108,014.21	97,118.07	0.00	0.00	0.00	97,118.07	10,840.25
6231	Constitución de obras para el abastecimiento de agua, petróleo, gas, electr	7,243.71	15,020.03	22,263.74	0.00	-11.13	22,252.61	21,985.48	0.00	0.00	0.00	21,985.48	272.26
SUBTOTAL		943.02	308.32	1,251.34	0.00	0.00	1,251.34	1,104.14	0.00	0.00	0.00	1,104.14	147.20
9000	DEUDA PUBLICA												
9100	AMORTIZACION DE LA DEUDA PUBLICA												




Cuenta Pública 2015 Estado Analítico del Ejercicio del Presupuesto de Egresos (Miles de Pesos)										
MUNICIPIO DE TEPOTZOTLAN UUDS										
CUENTA (3)	Ejercicio del Presupuesto Capítulo del Gasto	Aprobado	Ampliaciones/ Reducciones	Modificado	Egresos				Pagado	Subejercicio
					Comprometido	Devengado	Ejercido			
9110	Amortización de la deuda interna con instituciones de crédito	943.02	308.32	1,251.34	0.00	0.00	0.00	1,104.14	1,104.14	147.20
9111	Amortización de capital	943.02	308.32	1,251.34	0.00	0.00	0.00	1,104.14	1,104.14	147.20
9200	INTERESES DE LA DEUDA PUBLICA	2,300.69	457.65	2,758.34	0.00	0.00	0.00	2,627.26	2,627.26	131.06
9210	Intereses de la deuda interna con instituciones de crédito	2,300.69	457.65	2,758.34	0.00	0.00	0.00	2,627.26	2,627.26	131.06
9211	Intereses de la deuda	2,300.69	457.65	2,758.34	0.00	0.00	0.00	2,627.26	2,627.26	131.06
9900	ADEUDOS DE EJERCICIOS FISCALES ANTERIORES (ADEFAS)	4,000.00	14,254.06	18,254.06	0.00	-11.13	-11.13	18,254.06	18,265.19	0.00
9910	ADEFAS	4,000.00	14,254.06	18,254.06	0.00	-11.13	-11.13	18,254.06	18,265.19	0.00
9911	Por el ejercicio inmediato anterior	4,000.00	14,254.06	18,254.06	0.00	-11.13	-11.13	18,254.06	18,265.19	0.00
SUBTOTAL		7,243.71	15,020.03	22,263.74	0.00	-11.13	-11.13	21,966.61	21,966.61	278.26
	TOTAL PARTIDAS	320,978.80	93,747.94	414,726.54	0.00	1,450.76	1,450.76	402,134.46	400,683.72	12,892.09

"Bajo protesta de decir verdad declaramos que los Estados Financieros y sus notas, son razonablemente correctos y son responsabilidad del emisor"

 SECRETARIO
 LIC. JUAN EUSEBIO RAMIREZ BARRERA

 SINDICO
 LIC. MARY CARMEN PEREZ ROJAS

 TESORERO
 LIC. JOSE ISMAEL CASTILLO GOMEZ

000033



Cuenta (3)		Rubro de los Ingresos (4)	Municipio		DIF Ingreso Recaudado (5) B	ODAS Ingreso Recaudado (5) C	INSTITUTO DEL DEPORTE		Integración del Ingreso Recaudado (6) E=A+B+C+D
			Ingreso Recaudado (5) A				Ingreso Recaudado (5) D		
8110	4000		INGRESOS						149,673.27
8110	4100		Ingresos de Gestión	149,673.27					86,194.78
8110	4110		Impuestos	86,194.78					84,170.69
8110	4112		Impuestos sobre el Patrimonio	84,170.69					84,170.69
8110	4112	001	Impuestos sobre el Patrimonio	84,170.69					84,170.69
8110	4112	001	Impuestos sobre el Patrimonio	84,170.69					84,170.69
8110	4112	001	Predial	57,461.78					57,461.78
8110	4112	001	Sobre Adquisición de Inmuebles y Otras Operaciones Translativas de Dominio de Inmuebles	26,708.91					26,708.91
8110	4117		Accesorios de Impuestos	1,562.12					1,562.12
8110	4117	001	Accesorios de Impuestos	1,562.12					1,562.12
8110	4117	001	Accesorios de Impuestos	1,562.12					1,562.12
8110	4117	001	Recargos	1,562.12					1,562.12
8110	4119		Otros Impuestos	461.97					461.97
8110	4119	001	Otros Impuestos	461.97					461.97
8110	4119	001	Otros Impuestos	461.97					461.97
8110	4119	001	Sobre Anuncios Publicitarios	461.97					461.97
8110	4130		Subtotal (7)	86,194.78					86,194.78
8110	4130		Contribuciones de Mejoras	493.36					493.36
8110	4131		Contribución de Mejoras por Obras Públicas	493.36					493.36
8110	4131	003	Contribución de Mejoras por Obras Públicas	493.36					493.36
8110	4131	003	Contribución de Mejoras por Obras Públicas	493.36					493.36
8110	4131	003	Para obra pública y acciones de beneficio social	493.36					493.36
8110	4140		Subtotal (7)	59,021.07					59,021.07
8110	4140		Derechos	1,580.20					1,580.20
8110	4141		Derechos por el Uso, Goce, Aprovechamiento o Explotación de Bienes de Dominio Público	1,580.20					1,580.20
8110	4141	004	Derechos por el Uso, Goce, Aprovechamiento o Explotación de Bienes de Dominio Público	1,580.20					1,580.20
8110	4141	004	Derechos por el Uso, Goce, Aprovechamiento o Explotación de Bienes de Dominio Público	1,580.20					1,580.20
8110	4141	004	Por Uso de Vías y Areas Públicas para el ejercicio de Actividades Comerciales y de Servicios	1,500.89					79.31
8110	4141	004	De Estacionamiento en la Vía Pública y de Servicio Público	56,642.19					56,642.19
8110	4141	004	Derechos por Prestación de Servicios	56,642.19					56,642.19
8110	4143	004	Derechos por Prestación de Servicios	56,642.19					56,642.19
8110	4143	004	Suministro de Agua Potable	12,912.30					12,912.30
8110	4143	004	Conexiones a los Sistemas de Agua y Drenaje	155.47					155.47
8110	4143	004	Agua en Pipas (Permiso)	4.75					4.75
8110	4143	004	Agua en Pipas (Carga)	133.57					133.57
8110	4143	004	Rezagos	6,209.97					6,209.97
8110	4143	004	Certificaciones	2.40					2.40
8110	4143	004	Otros	197.62					197.62
8110	4143	004	Dictamen de Factibilidad de Servicios	8.20					8.20
8110	4143	004	Del Registro Civil	1,034.37					1,034.37
8110	4143	004	De Desarrollo Urbano y Obras Públicas	34,486.64					34,486.64
8110	4143	004	Por Servicios Prestados por Autoridades Fiscales, Administrativas y de Acceso a la Información Pública	535.38					535.38
8110	4143	004	Por Servicios de Pantones	75.94					75.94
8110	4143	004	Por la Expedición o Refrendo Anual de Licencias Para la Venta de Bebidas Alcohólicas al Público	506.02					506.02
8110	4143	004	Por Servicios Prestados por las Autoridades de Catastro	377.94					377.94
8110	4143	004	Por Servicios de Limpieza de Lotes Baldíos, Recolección, Traslado, y Disposición Final de Residuos Sólidos Ind	0.76					0.76
8110	4144		Accesorios de Derechos	798.68					798.68
8110	4144	004	Accesorios de Derechos	798.68					798.68



Cuenta Pública 2015
ESTADO ANALÍTICO DE INGRESOS INTEGRADO
(Miles de Pesos)

MUNICIPIO DE TEPOTZOTLÁN 0005

AL 31 DE DICIEMBRE DE 2015 (2)

Cuenta (3)	Rubro de los Ingresos (4)	Municipio		DIF	ODAS	INSTITUTO DEL DEPORTE	Integración del Ingreso Recaudado (6) E=A+B+C+D
		Ingreso Recaudado (5) A	Ingreso Recaudado (5) C				
8110 4144 004 004	Accesorios de Derechos	798.68					798.68
8110 4144 004 004 002	Recargos	798.68					798.68
	Subtotal (7)	59,021.07					59,021.07
8110 4150	Productos de Tipo Corriente	719.50					719.50
8110 4151	Productos Derivados del Uso y Aprovechamiento de Bienes no Sujetos a Régimen de Dominio Público	137.91					137.91
8110 4151 005	Productos Derivados del Uso y Aprovechamiento de Bienes no Sujetos a Régimen de Dominio Público	137.91					137.91
8110 4151 005 001	Productos Derivados del Uso y Aprovechamiento de Bienes no Sujetos a Régimen de Dominio Público	137.91					137.91
8110 4151 005 001 001	Por la Venta o Arrendamiento de Bienes Municipales	137.91					137.91
8110 4159	Otros Productos que Generan Ingresos Corrientes	581.59					581.59
8110 4159 005	Otros Productos que Generan Ingresos Corrientes	581.59					581.59
8110 4159 005 009	Otros Productos que Generan Ingresos Corrientes	581.59					581.59
8110 4159 005 009 002	En General, todos aquellos Ing que perciba la Hda Mpal, der de Act que no son Propias de Derecho Público	581.59					581.59
	Subtotal (7)	719.50					719.50
8110 4160	Aprovechamientos de Tipo Corriente	3,244.56					3,244.56
8110 4162	Multas	67.87					67.87
8110 4162 006	Multas	67.87					67.87
8110 4162 006 002	Multas	67.87					67.87
8110 4162 006 002 001	Sanciones Administrativas	67.87					67.87
8110 4164	Reintegros	404.11					404.11
8110 4164 006	Reintegros	404.11					404.11
8110 4164 006 004	Reintegros	404.11					404.11
8110 4164 006 004 001	Reintegros	404.11					404.11
8110 4169	Otros Aprovechamientos	2,772.58					2,772.58
8110 4169 006	Otros Aprovechamientos	2,772.58					2,772.58
8110 4169 006 009	Otros Aprovechamientos	2,772.58					2,772.58
8110 4169 006 009 002	Herencias, Legados, Cesiones y Donaciones	2,772.58					2,772.58
	Subtotal (7)	3,244.56					3,244.56
8110 4200	Participaciones, Aportaciones, Transferencias, Asignaciones, Subsidios y Otras Ayudas	213,503.19					213,503.19
8110 4210	Participaciones y Aportaciones	211,299.35					211,299.35
8110 4211	Participaciones	130,511.68					130,511.68
8110 4211 001	Participaciones	130,511.68					130,511.68
8110 4211 001 001	Participaciones	130,511.68					130,511.68
8110 4211 001 001 001	Fondo General de Participaciones	80,742.27					80,742.27
8110 4211 001 001 002	Fondo de Fomentos Municipal	10,166.25					10,166.25
8110 4211 001 001 003	Fondo de Fiscalización y Recaudación	12,388.62					12,388.62
8110 4211 001 001 004	Correspondientes al Impuesto Especial sobre Producción y Servicios	1,582.70					1,582.70
8110 4211 001 001 005	Correspondientes al Impuesto Sobre Automóviles Nuevos	2,921.78					2,921.78
8110 4211 001 001 006	Correspondientes al Impuesto Sobre Tenencia o Uso de Vehículos	12.92					12.92
8110 4211 001 001 007	Correspondientes al Fondo de Compensación del Impuesto Sobre Automóviles Nuevos	745.20					745.20
8110 4211 001 001 008	Las derivadas de la aplicación del artículo 4-A de la Ley de Coordinación Fiscal	3,421.50					3,421.50
8110 4211 001 001 009	Del Impuesto Sobre Tenencia o Uso de Vehículos Automotrices	2,588.62					2,588.62
8110 4211 001 001 010	Del Impuesto Sobre Adquisición de Vehículos Usados	115.17					115.17
8110 4211 001 001 011	Del Impuesto Sobre Loterías, Rifas, Sorteos, Concursos y Juegos Permitidos con Cruce de Apuestas	208.19					208.19
8110 4211 001 001 014	Fondo Estatal de Fortalecimiento Municipal (FEFOM)	3,845.64					3,845.64
8110 4211 001 001 016	Remanentes Programa de Apoyo al Gasto de Inversión de los Municipios (PAGIM)	139.29					139.29
8110 4211 001 001 017	Otros Recursos Estatales	4,636.96					4,636.96
8110 4211 001 001 018	Impuesto sobre la renta electrónicamente enterado	6,996.57					6,996.57
8110 4212	Aportaciones	80,378.55					80,378.55
8110 4212 001	Aportaciones	80,378.55					80,378.55

00005



MUNICIPIO DE TEPOTZOTLAN
2013-2015



ORGANO SUPERIOR DE FISCALIZACION
DEL ESTADO DE MEXICO

Cuenta (3)		Rubro de los Ingresos (4)		Municipio		DIF		ODAS		INSTITUTO DEL DEPORTE		Integración del Ingreso Recaudado (6)	
				Ingreso Recaudado (5)		Ingreso Recaudado (5)		Ingreso Recaudado (5)		Ingreso Recaudado (5)		E=A+B+C+D	
				A		B		C		D			
8110	4212	001	002	80,378.55									80,378.55
8110	4212	001	002	12,972.38									12,972.58
8110	4212	001	002	47,577.36									47,577.36
8110	4212	001	002	3,890.05									3,890.05
8110	4212	001	002	5,000.00									5,000.00
8110	4212	001	002	10,938.56									10,938.56
8110	4212	001	002	409.12									409.12
8110	4213	001	001	409.12									409.12
8110	4213	001	003	409.12									409.12
8110	4213	001	003	409.12									409.12
8110	4213	001	003	211,299.35									211,299.35
8110	4220			2,203.84									2,203.84
8110	4223			2,203.84									2,203.84
8110	4223	002	003	2,203.84									2,203.84
8110	4223	002	003	2,203.84									2,203.84
8110	4223	002	003	2,203.84									2,203.84
8110	4300			26,389.81									26,389.81
8110	4310			305.40									305.40
8110	4311	001	001	305.40									305.40
8110	4311	001	001	305.40									305.40
8110	4311	001	001	305.40									305.40
8110	4311	001	001	97.19									97.19
8110	4311	001	001	207.87									207.87
8110	4311	001	001	0.20									0.20
8110	4311	001	001	0.14									0.14
8110	4311	001	001	305.40									305.40
8110	4350			24,984.03									24,984.03
8110	4351			24,984.03									24,984.03
8110	4351	005	001	24,984.03									24,984.03
8110	4351	005	001	24,984.03									24,984.03
8110	4351	005	001	24,984.03									24,984.03
8110	4390			1,100.38									1,100.38
8110	4399			1,100.38									1,100.38
8110	4399	009	009	1,100.38									1,100.38
8110	4399	009	009	1,100.38									1,100.38
8110	4399	009	009	1,100.38									1,100.38
8110	4399	009	007	1,100.38									1,100.38
				389,566.27									389,566.27
TOTAL INGRESOS:				389,566.27									389,566.27

Nota 1: El subsidio que el Ayuntamiento otorga a sus organismos descentralizados no se registra como ingreso recaudado, porque el Ayuntamiento ya lo reportó en su Ley de ingresos recaudada, en el concepto de ingresos correspondiente.

760000

PRESENTE MUNICIPAL
ING. JUAN JOSE MENDOZA ZUPPA

SINDICO
LIC. MARY CARMEN PEREZ ROJAS

SECRETARIO
LIC. JUAN EUCERIO RAMIREZ BARRERA

TESORERO
LIC. JOSE ISMAEL CASTILLO GOMEZ



MUNICIPIO DE TEPOTZOTLAN
2013-2015



ORGANO SUPERIOR DE FISCALIZACION
DEL ESTADO DE MEXICO

MUNICIPIO DE TEPOTZOTLAN 0005 **Cuenta Pública 2015** **AL 31 DE DICIEMBRE DE 2015**

Estado Analítico del Ejercicio del Presupuesto de Egresos Integrado
(Miles de Pesos)

Cuenta (3)	Ejercicio del Presupuesto Capítulo del Gasto (4)	Municipio		DIF Egreso Ejercido (5)	ODAS Egreso Ejercido (5)	INSTITUTO DEL DEPORTE Egreso Ejercido (5)	Integración del Egreso Ejercido (6)
		Egreso Ejercido (5)	A				
1000	SERVICIOS PERSONALES		174,306.38				174,306.38
1100	REMUNERACIONES AL PERSONAL DE CARÁCTER PERMANENTE		113,610.23				113,610.23
1110	Dietas		8,764.41				8,764.41
1111	Dietas		8,764.41				8,764.41
1130	Sueldos base al personal permanente		104,845.82				104,845.82
1131	Sueldo base		104,845.82				104,845.82
1200	REMUNERACIONES AL PERSONAL DE CARÁCTER TRANSITORIO		847.82				847.82
1210	Honorarios asimilables a salarios		847.82				847.82
1211	Honorarios asimilables al salario		847.82				847.82
1300	REMUNERACIONES ADICIONALES Y ESPECIALES		29,969.67				29,969.67
1310	Primas por años de servicio efectivos prestados		66.16				66.16
1311	Prima por año de servicio		66.16				66.16
1320	Primas de vacaciones, dominical y gratificación de fin de año		26,342.64				26,342.64
1321	Prima vacacional		7,340.52				7,340.52
1322	Aguijaldo		19,002.12				19,002.12
1330	Horas Extraordinarias		3,560.87				3,560.87
1331	Remuneraciones por horas extraordinarias		3,560.87				3,560.87
1400	SEGURIDAD SOCIAL		22,531.17				22,531.17
1410	Aportaciones de seguridad social		21,339.31				21,339.31
1412	Cuotas de servicio de salud		10,070.02				10,070.02
1413	Cuotas al sistema solidario de reparto		7,472.21				7,472.21
1414	Cuotas del sistema de capitalización individual		1,622.83				1,622.83
1415	Aportaciones para financiar los gastos generales de administración del ISSE		866.11				866.11
1416	Riesgo de trabajo		1,286.14				1,286.14
1440	Aportaciones para seguros		1,191.86				1,191.86
1441	Seguros y fianzas		1,191.86				1,191.86
1500	OTRA PRESTACIONES SOCIALES Y ECONOMICAS		7,347.49				7,347.49
1520	Indemnizaciones		3,393.44				3,393.44
1521	Indemnización por accidentes de trabajo		38.47				38.47
1522	Liquidaciones por indemnizaciones, por sueldos y salarios caídos		3,354.97				3,354.97
1540	Prestaciones contractuales		761.44				761.44
1541	Becas para hijos de trabajadores sindicalizados		8.68				8.68
1542	Días cívicos y económicos		90.25				90.25
1544	Día del maestro y del servidor público		5.75				5.75
1546	Otros gastos derivados de convenio		656.76				656.76
1550	Apoyos a la capacitación de los servidores públicos		21.93				21.93
1551	Becas institucionales		21.93				21.93
1590	Otras prestaciones sociales y económicas		3,170.68				3,170.68
1592	Seguro de vida		-59.71				-59.71
1593	Viajeros		1,453.44				1,453.44
1595	Despensa		1,776.95				1,776.95
SUBTOTAL			174,306.38				174,306.38
2000	MATERIALES Y SUMINISTROS		17,992.24				17,992.24
2100	MATERIALES DE ADMINISTRACION, EMISION DE DOCUMENTOS Y ARTICULOS OFICIALES		1,501.14				1,501.14
2110	Materiales, útiles y equipos menores de oficina		680.00				680.00

000003



MUNICIPIO DE TEPOTZOTLAN
2013-2015



ORGANO SUPERIOR DE FISCALIZACION
DEL ESTADO DE MEXICO

Cuenta Pública 2015
Estado Analítico del Ejercicio del Presupuesto de Egresos Integrado
(Miles de Pesos)

AL 31 DE DICIEMBRE DE 2015

MUNICIPIO DE TEPOTZOTLAN 0005

Cuenta (3)	Ejercicio del Presupuesto Capítulo del Gasto (4)	Municipio				INSTITUTO DEL DEPORTE	Integración del Egreso Ejercido (6) E=A+B+C+D
		Egreso Ejercido (5) A	DIF Egreso Ejercido (5) B	ODAS Egreso Ejercido (5) C	Egreso Ejercido (5) D		
2111	Materiales y útiles de oficina	632.76					632.76
2112	Enseres de oficina	47.24					47.24
2120	Materiales y útiles de impresión y reproducción	0.29					0.29
2121	Material y útiles de imprenta y reproducción	0.29					0.29
2130	Material estadístico y geográfico	4.10					4.10
2131	Material estadístico y geográfico	4.10					4.10
2140	Materiales útiles y equipos menores de tecnologías de la información y comun	449.68					449.68
2141	Materiales y útiles para el procesamiento en equipos y bienes informáticos	449.68					449.68
2150	Material impreso e información digital	1.03					1.03
2151	Material de información	1.03					1.03
2160	Material de limpieza	305.58					305.58
2161	Material y enseres de limpieza	305.58					305.58
2170	Materiales y útiles de enseñanza	56.61					56.61
2171	Material didáctico	56.61					56.61
2180	Materiales para el registro e identificación de bienes y personas	3.85					3.85
2181	Material para identificación y registro	3.85					3.85
2200	ALIMENTOS Y UTENSILIOS	136.04					136.04
2210	Productos alimenticios para personas	134.54					134.54
2211	Productos alimenticios para personas	134.54					134.54
2220	Productos alimenticios para animales	1.50					1.50
2222	Productos alimenticios para animales	1.50					1.50
2300	MATERIAS PRIMAS Y MATERIALES DE PRODUCCION Y COMERCIALIZACION	14.62					14.62
2310	Productos alimenticios, agropecuarios y forestales adquiridos como materia	14.62					14.62
2311	Materias primas y materiales de producción	14.62					14.62
2400	MATERIALES Y ARTICULOS DE CONSTRUCCION Y DE REPARACION	654.22					654.22
2420	Cemento y productos de concreto	0.64					0.64
2421	Cemento y productos de concreto	0.64					0.64
2430	Cal, yeso y productos de yeso	0.13					0.13
2431	Cal, yeso y productos de yeso	0.13					0.13
2460	Material eléctrico y electrónico	464.24					464.24
2461	Material eléctrico y electrónico	464.24					464.24
2470	Artículos metálicos para la construcción	5.20					5.20
2471	Artículos metálicos para la construcción	5.20					5.20
2480	Materiales complementarios	7.22					7.22
2482	Material de señalización	7.22					7.22
2490	Otros materiales y artículos de construcción y reparación	176.79					176.79
2491	Materiales de construcción	164.66					164.66
2492	Estructuras y manufacturas para todo tipo de construcción	12.13					12.13
2500	PRODUCTOS QUIMICOS, FARMACEUTICOS Y DE LABORATORIO	106.60					106.60
2510	Productos químicos básicos	1.55					1.55
2511	Sustancias químicas	1.55					1.55
2530	Medicinas y productos farmacéuticos	101.22					101.22
2531	Medicinas y productos farmacéuticos	101.22					101.22
2540	Materiales, accesorios y suministros médicos	3.83					3.83

000094



MUNICIPIO DE TEPOTZOTLAN
2013-2015



ORGANO SUPERIOR DE FISCALIZACION
DEL ESTADO DE MEXICO

Cuenta Pública 2015
Estado Analítico del Ejercicio del Presupuesto de Egresos Integrado
(Miles de Pesos)

AL 31 DE DICIEMBRE DE 2015

MUNICIPIO DE TEPOTZOTLAN 0005

Cuenta (3)	Ejercicio del Presupuesto Capítulo del Gasto (4)	Municipio		DIF	ODAS	INSTITUTO DEL DEPORTE	Integración del Egreso Ejercido (6)
		Egreso Ejercido (5)	Egreso Ejercido (5)				
		A	B	C	D	E=A+B+C+D	
2541	Materiales, accesorios y suministros médicos	3.83					3.83
2600	COMBUSTIBLES, LUBRICANTES Y ADITIVOS	11,075.85					11,075.85
2610	Combustibles, lubricantes y aditivos	11,075.85					11,075.85
2611	Combustibles, lubricantes y aditivos	11,075.85					11,075.85
2700	VESTUARIO, BLANCOS, PRENDAS DE PROTECCION Y ARTICULOS DEPORTIVOS	1,870.14					1,870.14
2710	Vestuario y uniformes	1,861.58					1,861.58
2711	Vestuario y uniformes	1,861.58					1,861.58
2720	Prendas de seguridad y protección personal	2.27					2.27
2721	Prendas de seguridad y protección personal	2.27					2.27
2730	Artículos deportivos	5.80					5.80
2731	Artículos deportivos	5.80					5.80
2740	Productos textiles	0.36					0.36
2741	Productos textiles	0.36					0.36
2750	Blancos y otros productos textiles, excepto prendas de vestir	0.13					0.13
2751	Blancos y otros productos textiles	0.13					0.13
2800	MATERIALES Y SUMINISTROS PARA SEGURIDAD	1,721.97					1,721.97
2820	Materiales de Seguridad Pública.	725.17					725.17
2821	Materiales de Seguridad Pública.	725.17					725.17
2830	Material de Seguridad Pública.	996.80					996.80
2831	Prendas de protección para la seguridad pública y nacional	996.80					996.80
2900	HERRAMIENTAS, REFACCIONES Y ACCESORIOS MENORES	911.66					911.66
2910	Herramientas menores	42.16					42.16
2911	Refacciones, accesorios y herramientas	42.16					42.16
2920	Refacciones y accesorios menores de edificios	2.30					2.30
2921	Refacciones y accesorios menores de edificios	2.30					2.30
2930	Refacciones y accesorios menores de mobiliario y equipo de administración,	5.20					5.20
2931	Refacciones y accesorios menores de mobiliario y equipo de administración,	5.20					5.20
2940	Refacciones y accesorios menores de equipo de computo y tecnologías de la i	65.98					65.98
2941	Refacciones y accesorios para equipo de computo	65.98					65.98
2960	Refacciones y accesorios menores para equipo de transporte	662.99					662.99
2961	Refacciones y accesorios menores para equipo de transporte	662.99					662.99
2980	Refacciones y accesorios menores de maquinaria y otros equipos	35.23					35.23
2981	Refacciones y accesorios menores de maquinaria y otros equipos	35.23					35.23
2990	Refacciones y accesorios menores otros bienes muebles	97.80					97.80
2991	Medidores de agua	10.25					10.25
2992	Otros enseres	87.55					87.55
SUBTOTAL		17,992.24					17,992.24
3000	SERVICIOS GENERALES	52,097.60					52,097.60
3100	SERVICIOS BASICOS	22,252.75					22,252.75
3110	Energía eléctrica	16,297.92					16,297.92
3111	Servicio de energía eléctrica	7,129.55					7,129.55
3112	Servicio de energía eléctrica para alumbrado público	9,168.37					9,168.37
3130	Agua	5,180.71					5,180.71
3131	Servicio de agua	4,671.52					4,671.52

000095



MUNICIPIO DE TEPOTZOTLAN
2013-2015



ORGANO SUPERIOR DE FISCALIZACION
DEL ESTADO DE MEXICO

Cuenta Pública 2015
Estado Analítico del Ejercicio del Presupuesto de Egresos Integrado
(Miles de Pesos)

AL 31 DE DICIEMBRE DE 2015

MUNICIPIO DE TEPOTZOTLAN 0005

Cuenta (3)	Ejercicio del Presupuesto Capítulo del Gasto (4)	Municipio				INSTITUTO DEL DEPORTE	Integración del Egreso Ejercido (6) E=A+B+C+D
		Egreso Ejercido (5) A	DIF Egreso Ejercido (5) B	ODAS Egreso Ejercido (5) C	Egreso Ejercido (5) D		
3132	Servicio de cloración de agua	509.19				509.19	
3140	Telefonía tradicional	29.99				29.99	
3141	Servicio de telefonía convencional	29.99				29.99	
3150	Telefonía celular	295.26				295.26	
3151	Servicio de telefonía celular	295.26				295.26	
3160	Servicios de telecomunicaciones y satélites	382.44				382.44	
3162	Servicios de conducción de señales analógicas y digitales	382.44				382.44	
3180	Servicios postales y telegráficos	0.43				0.43	
3181	Servicio postal y telegráfico	0.43				0.43	
3190	Servicios integrales y otros servicios	66.00				66.00	
3191	Servicios de telecomunicación especializados	66.00				66.00	
3200	SERVICIOS DE ARRENDAMIENTO	1,233.10				1,233.10	
3220	Arrendamiento de edificios	167.04				167.04	
3221	Arrendamiento de edificios y locales	167.04				167.04	
3230	Arrendamiento de mobiliario y equipo de administración, educacional y recre	137.74				137.74	
3231	Arrendamiento de equipo y bienes informáticos	137.74				137.74	
3250	Arrendamiento de equipo de transporte	684.72				684.72	
3251	Arrendamiento de vehículos	684.72				684.72	
3260	Arrendamiento de maquinaria, otros equipos y herramientas	243.60				243.60	
3261	Arrendamiento de maquinaria y equipo	243.60				243.60	
3300	SERVICIOS PROFESIONALES, CIENTIFICOS, TECNICOS Y OTROS SERVICIOS	5,513.24				5,513.24	
3310	Servicios legales, de contabilidad, auditoría y relacionados	2,759.46				2,759.46	
3311	Asesorías asociadas a convenios o acuerdos	2,759.46				2,759.46	
3330	Servicios de consultoría administrativa, procesos, técnica y en tecnologías	373.56				373.56	
3331	Servicios informáticos	373.56				373.56	
3340	Servicios de capacitación	239.55				239.55	
3341	Capacitación	239.55				239.55	
3360	Servicios de apoyo administrativo, traducción, fotocopiado e impresión	369.87				369.87	
3361	Servicios de apoyo administrativo y fotocopiado	39.44				39.44	
3362	Impresiones de documentos oficiales para la prestación de servicios publico	193.52				193.52	
3363	Servicios de impresiones de documentos oficiales	136.91				136.91	
3390	Servicios profesionales, científicos y técnicos integrales	1,770.80				1,770.80	
3391	Servicios profesionales	1,770.80				1,770.80	
3400	SERVICIOS FINANCIEROS, BANCARIOS Y COMERCIALES	927.60				927.60	
3410	Servicios financieros y bancarios	764.77				764.77	
3411	Servicios bancarios y financieros	764.77				764.77	
3450	Seguro de bienes patrimoniales	162.83				162.83	
3451	Seguros y fianzas	162.83				162.83	
3500	SERVICIOS DE INSTALACION, REPARACION, MANTENIMIENTO Y CONSERVACION	5,131.74				5,131.74	
3520	Instalación, reparación y mantenimiento de mobiliario y equipo de administr	19.52				19.52	
3521	Reparación, mantenimiento e instalación de mobiliario y equipo de oficina	19.52				19.52	

950000



MUNICIPIO DE TEPETZOTLAN
2013-2015



ORGANO SUPERIOR DE FISCALIZACION
DEL ESTADO DE MEXICO

MUNICIPIO DE TEPETZOTLAN 0005		Cuenta Pública 2015		AL 31 DE DICIEMBRE DE 2015	
Ejercicio del Presupuesto		Estado Analítico del Ejercicio del Presupuesto de Egresos Integrado			
Capítulo del Gasto		(Miles de Pesos)			
(4)					

Cuenta (3)	Ejercicio del Presupuesto Capítulo del Gasto (4)	Municipio		DIF Egreso Ejercido (5)	ODAS Egreso Ejercido (5)	INSTITUTO DEL DEPORTE Egreso Ejercido (5)	Integración del Egreso Ejercido (6)
		Ejercido (5)	A				
3530	Instalación, reparación y mantenimiento de equipo de cómputo y tecnologías		25.54				25.54
3531	Reparación, instalación y mantenimiento de bienes informáticos, microfilmac		17.34				17.34
3532	Reparación y mantenimiento para equipo y redes de tele y radio transmisión		8.20				8.20
3550	Reparación y mantenimiento de equipo de transporte		3,321.88				3,321.88
3551	Reparación y mantenimiento de vehículos terrestres, aéreos y lacústres		3,321.88				3,321.88
3570	Instalación, reparación y mantenimiento de maquinaria, otros equipos y herr		824.87				824.87
3571	Reparación, instalación y mantenimiento de maquinaria, equipo industrial y		824.87				824.87
3580	Servicios de limpieza y manejo de desechos		0.33				0.33
3581	Servicios de lavandería, limpieza e higiene		0.33				0.33
3590	Servicios de arandera y fumigación		939.60				939.60
3591	Servicios de fumigación		939.60				939.60
3600	SERVICIOS DE COMUNICACIÓN SOCIAL Y PUBLICIDAD		1,486.74				1,486.74
3610	Difusión por radio, televisión y otros medios de mensajes sobre programas y		1,389.14				1,389.14
3611	Gastos de publicidad y propaganda		1,389.14				1,389.14
3640	Servicios de revelado de fotografías		69.60				69.60
3641	Servicios de fotografía		69.60				69.60
3700	SERVICIOS DE TRASLADO Y VIATICOS		314.87				314.87
3710	Pasajes aéreos		30.45				30.45
3711	Transportación aérea		30.45				30.45
3750	Viáticos en el país		53.38				53.38
3751	Viáticos nacionales		53.38				53.38
3790	Otros servicios de traslado y hospedaje		231.04				231.04
3791	Otros servicios de traslado y hospedaje		231.04				231.04
3800	SERVICIOS OFICIALES		9,358.82				9,358.82
3820	Gastos de orden social y cultural		7,964.30				7,964.30
3821	Gastos de ceremonias oficiales y de orden social		2,124.80				2,124.80
3822	Espectáculos cívicos y culturales		5,839.50				5,839.50
3840	Exposiciones		10.90				10.90
3841	Exposiciones y ferias		10.90				10.90
3850	Gastos de representación		1,383.62				1,383.62
3851	Gastos de representación		1,383.62				1,383.62
3900	OTROS SERVICIOS GENERALES		5,906.74				5,906.74
3920	Impuestos y derechos		1,510.67				1,510.67
3922	Otros impuestos y derechos		1,510.67				1,510.67
3940	Sentencias y resoluciones por autoridad competente		28.71				28.71
3941	Sentencias y resoluciones judiciales		28.71				28.71
3980	Impuesto sobre nóminas y otros que se deriven de una relación laboral		4,153.05				4,153.05
3982	Impuesto sobre erogaciones por remuneraciones al trabajo personal		4,153.05				4,153.05
3990	Otros servicios generales		214.31				214.31
3991	Cuotas y suscripciones		147.34				147.34
3992	Gastos de servicios menores		0.81				0.81
3993	Estudios y análisis cívicos		66.16				66.16
SUBTOTAL			52,097.60				52,097.60

00005



MUNICIPIO DE TEPOTZOTLAN
2013-2015



ORGANO SUPERIOR DE FISCALIZACION
DEL ESTADO DE MEXICO

Cuenta Pública 2015
Estado Analítico del Ejercicio del Presupuesto de Egresos Integrado
(Miles de Pesos)

AL 31 DE DICIEMBRE DE 2015

MUNICIPIO DE TEPOTZOTLAN 0005

Cuenta (3)	Ejercicio del Presupuesto Capítulo del Gasto (4)	Municipio			DIF Egreso Ejercido (5)	ODAS Egreso Ejercido (5)	INSTITUTO DEL DEPORTE Egreso Ejercido (5)	Integración del Egreso Ejercido (6)
		Egreso Ejercido (5)						
		A	B	C	D	E=A+B+C+D		
4000	TRANSFERENCIAS, ASIGNACIONES, SUBSIDIOS Y OTRAS AYUDAS	37,581.87						18,507.26
4100	TRANSFERENCIAS INTERNAS Y ASIGNACIONES AL SECTOR PUBLICO	18,507.26						18,507.26
4140	Asignaciones presupuestarias a organismos autónomos	18,507.26						18,507.26
4141	Liberación de Recursos a entes autónomos	14,750.83						14,750.83
4300	SUBSIDIOS Y SUBVENCIONES	1,113.87						1,113.87
4310	Subsidios a la producción	1,113.87						1,113.87
4311	Subsidios a la producción	13,636.96						13,636.96
4390	Otros subsidios	13,608.51						13,608.51
4391	Subsidios por carga fiscal	28.45						28.45
4392	Devolución de ingresos indebidos	4,323.78						4,323.78
4400	AYUDAS SOCIALES	2,584.03						2,584.03
4410	Ayudas sociales a personas	2,210.48						2,210.48
4411	Cooperaciones y ayudas	57.69						57.69
4412	Despensas							
4413	Gastos relacionados con actividades culturales, deportivas y de ayuda extraordinaria	301.86						301.86
4415	Apoyo a la infraestructura agropecuaria y forestal	14.00						14.00
4430	Ayudas sociales a instituciones de enseñanza	1,639.25						1,639.25
4431	Instituciones educativas	1,639.46						1,639.46
4432	Premios, recompensas y pensiones recreativas estudiantil	0.79						0.79
4450	Ayudas sociales a instituciones sin fines de lucro	100.50						100.50
4452	Instituciones sociales no lucrativas	100.50						100.50
SUBTOTAL		37,581.87						37,581.87
5000	BIENES MUEBLES, INMUEBLES E INTANGIBLES	1,052.84						1,052.84
5100	MOBILIARIO Y EQUIPO DE ADMINISTRACION	130.84						130.84
5110	Muebles de oficina y estantería	17.40						17.40
5111	Muebles y enseres	17.40						17.40
5150	Equipo de cómputo y de tecnología de la información	104.45						104.45
5151	Bienes informáticos	104.45						104.45
5190	Otros mobiliarios y equipos de administración	8.99						8.99
5191	Otros bienes muebles	8.99						8.99
5200	MOBILIARIO Y EQUIPO EDUCACIONAL Y RECREATIVO	16.99						16.99
5230	Camaras fotograficas y de video	16.99						16.99
5231	Equipo de foto, cine y grabación	16.99						16.99
5400	VEHICULOS Y EQUIPO DE TRANSPORTE	499.86						499.86
5410	Vehículos y equipo terrestre	499.86						499.86
5411	Vehículos y equipo de transporte terrestre	499.86						499.86
5600	MAQUINARIA, OTROS EQUIPOS Y HERRAMIENTAS	405.15						405.15
5650	Equipo de comunicación y telecomunicación	227.15						227.15
5651	Equipo y aparatos para comunicación, telecomunicación y radio transmisión	227.15						227.15
5660	Equipos de generación eléctrica, aparatos y accesorios eléctricos	174.00						174.00
5661	Equipos de generación eléctrica, aparatos y accesorios eléctricos	174.00						174.00
5670	Herramientas y maquinarias-Herramienta	4.00						4.00
5671	Herramientas, maquina herramienta y equipo	4.00						4.00
SUBTOTAL		1,052.84						1,052.84
6000	INVERSION PUBLICA	97,118.07						97,118.07



MUNICIPIO DE TEPOTZOTLAN
2013-2015



ORGANO SUPERIOR DE FISCALIZACION
DEL ESTADO DE MEXICO

MUNICIPIO DE TEPOTZOTLAN 0005		Cuenta Pública 2015		AL 31 DE DICIEMBRE DE 2015	
Ejercicio del Presupuesto		Estado Analítico del Ejercicio del Presupuesto de Egresos Integrado			
Capítulo del Gasto		(Miles de Pesos)			
(4)					

Cuenta (3)	Ejercicio del Presupuesto Capítulo del Gasto (4)	Municipio			DIF Egreso Ejercido (5)	ODAS Egreso Ejercido (5)	INSTITUTO DEL DEPORTE Egreso Ejercido (5)	Integración del Egreso Ejercido (6)
		A	B	C				
6100	OBRA PUBLICA EN BIENES DE DOMINIO PUBLICO	78,022.48					D	78,022.48
6120	Edificación no habitacional	18,132.15						18,132.15
6122	Otra estatal o municipal	12,369.43						12,369.43
6125	Ejecución de obras por administración	267.46						267.46
6128	Apoyos a obras de bienestar social	5,495.26						5,495.26
6130	Construcción de obras para el abastecimiento de agua, petróleo, gas, electr	20,543.85						20,543.85
6132	Otra estatal o municipal	18,745.40						18,745.40
6139	Reparación y mantenimiento de infraestructura hidráulica	1,798.45						1,798.45
6150	Construcción de vías de comunicación	39,346.48						39,346.48
6152	Otra estatal o municipal	33,864.33						33,864.33
6159	Reparación y mantenimiento de vialidades y alumbrado	5,482.15						5,482.15
6200	OBRA PUBLICA EN BIENES PROPIOS	19,095.59						19,095.59
6220	Edificación no habitacional	9,909.07						9,909.07
6221	Edificación no habitacional	9,909.07						9,909.07
6230	Construcción de obras para el abastecimiento de agua, petróleo, gas, electr	9,186.52						9,186.52
6231	Construcción de obras para el abastecimiento de agua, petróleo, gas, electr	9,186.52						9,186.52
SUBTOTAL		21,985.48						97,118.07
9000	DEUDA PUBLICA	1,104.14						1,104.14
9100	AMORTIZACION DE LA DEUDA PUBLICA	1,104.14						1,104.14
9110	Amortización de la deuda interna con instituciones de credito	1,104.14						1,104.14
9111	Amortización de capital	1,104.14						1,104.14
9200	INTERESES DE LA DEUDA PUBLICA	2,627.28						2,627.28
9210	Intereses de la deuda interna con instituciones de credito	2,627.28						2,627.28
9211	Intereses de la deuda	2,627.28						2,627.28
9900	ADEUDOS DE EJERCICIOS FISCALES ANTERIORES(ADEFAS)	18,254.06						18,254.06
9910	ADEFAS	18,254.06						18,254.06
9911	Por el ejercicio inmediato anterior	18,254.06						18,254.06
SUBTOTAL		21,985.48						21,985.48
TOTAL PARTIDAS:		402,134.48						402,134.48

"Bajo protesta de decir verdad declaramos que los Estados Financieros y sus notas, son razonablemente correctos y son responsabilidad del emisor"

SECRETARIO
LIC. JUAN EUSEBIO RAMIREZ BARRERA

SINDICO
LIC. MARY CARMEN PEREZ ROJAS

PRESIDENTE MUNICIPAL
ING. JUAN JOSE MENDOZA ZURPA

TESORERO
L.C. JOSE ISMAEL CASTILLO GOMEZ

Nota 1: El subsidio por parte de Ayuntamiento no se registra como egreso ejercido en el Municipio, debido a que los organismos descentralizados registran sus operaciones ordinarias en el capítulo de gasto correspondiente de acuerdo con el clasificador por objeto del gasto.

0000



MUNICIPIO DE TEPOTZOTLAN
2013-2015




ORGANO SUPERIOR DE FISCALIZACION
DEL ESTADO DE MEXICO


Cuenta Pública 2015
Notas al Comportamiento del Ejercicio Presupuestario


Municipio: (1) _____


Al 31 de Diciembre de 2015 (2)

Cuenta (3)	Concepto (4)	Variación (5)		Análisis de la Variación (6)	Notas (7)
		+	-		
4100	INGRESOS				
4112 01 02 02	Sobre adquisición de inmuebles y otras operaciones traslativas de dominio	x		Incremento en el Ingreso, por concepto de Traslado de Dominio	Variación de lo presupuestado con lo recaudado por un importe de \$4,352.62 miles de pesos
4143 04 03 021	Desarrollo Urbano y Obras Publicas	x		Incremento del Ingreso	Variación por un importe de \$27,516.42 miles de pesos por el pago realizado por empresas.
4351 05 01 01	Banco Nacional de Obras y Servicios	x		solicitud de credito bancario	Solicitud de credito para la implementación de obras por un importe \$24,984.02 miles de pesos
1000	SERVICIOS PERSONALES	x		Incremento en Cuenta de Sueldos y Salarios	Principalmente en los conceptos de liquidaciones e incremento de prestaciones.
6000	Inversion Publica				
6132	Obra Estatal o Municipal	x		Incremento en la Obra Publica	Debido al credito se ampliaron obras municipales durante el ejercicio 2015, por un importe de \$24,984.02


 PRESIDENTE MUNICIPAL
 ING. JUAN JOSE MENDOZA ZUPPA


 SINDICO
 LIC. MARY CARMEN PEREZ ROJAS


 SECRETARIO
 LIC. JUAN EUCEBIO RAMIREZ BARRE


 TESORERO
 L.C. JOSE ISMAEL CASTILLO GOMEZ

2015100



MUNICIPIO DE TEPOTZOTLAN
2013-2015



ORGANO SUPERIOR DE FISCALIZACION
DEL ESTADO DE MEXICO

MUNICIPIO DE TEPOTZOTLAN 0005 DEL 1 DE ENERO AL 31 DE DICIEMBRE DE 2015	Cuenta Pública 2015 Clasificación Económica (por Tipo de Gasto) (Miles de pesos)
--	---

Concepto (3)	Egresos						Subejercicio (11)	
	Aprobado (4)	Ampliaciones / (Reducciones) (5)	Modificado (6)	Comprometido (7)	Devengado (8)	Ejercido (9)		Pagado (10)
Gasto Corriente (12)	256,790.70	26,660.94	283,451.64	0.00	1,390.50	281,978.09	280,587.59	1,473.55
Gasto de Capital (13)	56,944.19	52,066.97	109,011.16	0.00	71.39	98,170.91	98,099.52	10,840.25
Amortización de la Deuda y disminución de Pasivos (14)	7,243.71	15,020.03	22,263.74	0.00	-11.13	21,985.48	21,996.61	278.26
Total (15)	320,978.60	93,747.94	414,726.54	0.00	1,450.76	402,134.48	400,683.72	12,592.06

PRESIDENTE MUNICIPAL
ING. JUAN JOSE MENDOZA ZUPPA

SINDICO
LIC. MARY CARMEN PEREZ ROJAS

SECRETARIO
LIC. JUAN EUCEBIO RAMIREZ BARRERA

TESORERO
L.C. JOSE ISMAEL CASTILLO GOMEZ



MUNICIPIO DE TEPOTZOTLAN
2013-2015



ORGANO SUPERIOR DE FISCALIZACION
DEL ESTADO DE MEXICO

Cuenta Publica 2015
Clasificación Administrativa por Dependencia General
(Miles de Pesos)

AL 31 DE DICIEMBRE DE 2015

MUNICIPIO TEPOTZOTLAN 0005

DEPENDENCIA (3)	Aprobado (4)	Ampliaciones / Reducciones (5)	Modificado (6)	Comprometido (7)	Devengado (8)	Ejercido (9)	Pagado (10)	Subejercicio (11)
A00 PRESIDENCIA	41,874.40	11,941.49	53,815.89	0.00	411.52	53,570.16	53,158.64	245.73
B00 SINDICATURAS	3,500.00	194.55	3,694.55	0.00	10.21	3,694.55	3,684.34	0.00
C01 Regiduría I	1,500.00	148.00	1,648.00	0.00	0.00	1,647.99	1,647.99	0.01
C02 Regiduría II	1,500.00	123.72	1,623.72	0.00	0.00	1,623.72	1,623.72	0.00
C03 Regiduría III	1,500.00	147.95	1,647.95	0.00	0.00	1,647.95	1,647.95	0.00
C04 Regiduría IV	1,500.00	29.34	1,529.34	0.00	0.00	1,529.34	1,529.34	0.00
C05 Regiduría V	1,500.00	220.13	1,720.13	0.00	0.00	1,720.13	1,720.13	0.00
C06 Regiduría VI	1,500.00	2.08	1,502.08	0.00	2.00	1,502.08	1,500.08	0.00
C07 Regiduría VII	1,500.00	-176.34	1,323.66	0.00	-7.82	1,323.54	1,331.36	0.12
C08 Regiduría VIII	1,500.00	103.23	1,603.23	0.00	0.00	1,603.23	1,603.23	0.00
C09 Regiduría IX	1,500.00	96.53	1,596.53	0.00	0.83	1,596.53	1,595.70	0.00
C10 Regiduría X	1,500.00	96.90	1,596.90	0.00	7.82	1,596.89	1,589.07	0.01
D00 SECRETARIA DEL AYUNTAMIENTO	6,212.33	153.96	6,366.29	0.00	12.07	6,366.29	6,354.22	0.00
E00 ADMINISTRACIÓN	8,297.07	2,739.50	11,036.57	0.00	-11.39	10,933.03	10,944.42	103.54
F00 DESARROLLO URBANO Y OBRAS PUBLICAS	73,355.52	55,466.58	128,822.10	0.00	72.61	118,939.96	118,867.35	9,882.14
F01 DESARROLLO URBANO Y SERVICIOS PÚBLICOS	2,737.62	98.24	2,835.86	0.00	0.00	2,835.86	2,835.86	0.00
G00 ECOLOGÍA	1,588.83	-55.27	1,531.56	0.00	0.31	1,531.56	1,531.25	0.00
H00 SERVICIOS PÚBLICOS	32,232.43	4,074.10	36,306.53	0.00	37.86	36,306.52	36,268.66	0.01
H01 AGUA PORABLE	29,817.29	-2,114.16	27,703.13	0.00	32.15	26,745.01	26,712.86	958.12
I01 DESARROLLO SOCIAL	10,378.90	-1,851.90	8,527.00	0.00	22.04	8,527.01	8,504.97	-0.01
J00 GOBIERNO MUNICIPAL	2,969.73	-256.47	2,713.26	0.00	0.00	2,713.27	2,713.27	-0.01
K00 CONTRALORIA	3,065.41	572.97	3,638.38	0.00	30.80	3,638.38	3,607.58	0.00
L00 TESORERIA	29,032.94	25,088.66	54,121.60	0.00	766.69	53,843.31	53,076.62	278.29
N00 DIRECCIÓN GENERAL DE DESARROLLO Y FOMENTO ECONOMICO	11,980.46	-1,185.63	10,794.83	0.00	52.12	10,794.84	10,742.72	-0.01
O00 EDUCACIÓN CULTURAL Y BIENESTAR SOCIAL	2,581.33	393.57	2,974.90	0.00	0.00	2,974.91	2,974.91	-0.01
Q00 SEGURIDAD PÚBLICA Y TRANSITO	45,028.20	-2,059.03	42,969.17	0.00	10.94	41,845.04	41,834.10	1,124.13
R00 CASA DE LA CULTURA	1,328.14	-244.76	1,083.38	0.00	0.00	1,083.38	1,083.38	0.00
TOTAL:	320,978.60	93,747.94	414,726.54	0.00	1,450.76	402,134.48	400,683.72	12,592.06

ING. JUAN JOSE MENDOZA ZUPPA
PRESIDENTE MUNICIPAL

SECRETARIO
LIC. JUAN EUCEBIO RAMIREZ BARRERA

SINDICO
LIC. MARY CARMEN PEREZ ROJAS

TESORERO
L.C. JOSE ISMAEL CASTILLO GOMEZ



MUNICIPIO DE TEPETZOTLAN
2013-2015



ORGANO SUPERIOR DE FISCALIZACION
DEL ESTADO DE MEXICO

Cuenta Pública 2015
Clasificación Funcional
(Miles de Pesos)

MUNICIPIO TEPETZOTLAN 0005		AL 31 DE DICIEMBRE DE 2015									
FUNCIÓN (3)		Aprobado (4)	Ampliaciones / Reducciones (5)	Modificado (6)	Comprometido (7)	Devengado (8)	Ejercido (9)	Pagado (10)	Subejercicio (11)		
01	Gobierno	136,794.10	16,971.60	153,765.70	0.00	1,244.81	152,292.17	151,047.36	1,473.53		
01	Legislación										
02	Justicia	1,182.91	-4.23	1,178.68	0.00	0.00	1,178.68	1,178.68	0.00		
03	Coordinación de la política de gobierno	50,190.97	5,892.76	56,083.73	0.00	456.48	55,837.87	55,381.39	245.86		
04	Relaciones exteriores										
05	Asuntos financieros y hacendarios	32,537.51	12,907.59	45,445.10	0.00	774.32	45,341.56	44,567.24	103.54		
06	Seguridad nacional										
07	Asuntos de orden público y seguridad interior	45,028.20	-2,059.03	42,969.17	0.00	10.94	41,845.04	41,834.10	1,124.13		
08	Otros servicios generales	7,854.51	234.51	8,089.02	0.00	3.07	8,089.02	8,085.95	0.00		
02	Desarrollo social	151,930.63	41,697.52	193,628.15	0.00	164.96	182,787.88	182,622.92	10,840.27		
01	Protección ambiental	18,109.61	2,724.27	20,833.88	0.00	2.87	20,833.88	20,831.01	0.00		
02	Vivienda y servicios a la comunidad	110,318.84	36,431.77	146,750.61	0.00	126.13	135,910.35	135,784.22	10,840.26		
03	Salud	859.08	-73.22	785.86	0.00	0.00	785.85	785.85	0.01		
04	Recreación, cultura y otras manifestaciones sociales	5,247.36	2,288.62	7,535.98	0.00	0.00	7,535.98	7,535.98	0.00		
05	Educación	10,509.92	434.30	10,944.22	0.00	13.92	10,944.22	10,930.30	0.00		
06	Protección social	6,885.82	-108.22	6,777.60	0.00	22.04	6,777.60	6,755.56	0.00		
07	Otros asuntos sociales										
03	Desarrollo económico	13,357.86	13,203.82	26,561.68	0.00	52.12	26,561.69	26,509.57	-0.01		
01	Asuntos económicos, comerciales y laborales en general	598.27	-30.60	567.67	0.00	2.11	567.67	565.56	0.00		
02	Agropecuaria, silvicultura, pesca y caza	3,710.67	-500.42	3,210.25	0.00	0.00	3,210.25	3,210.25	0.00		
03	Combustibles y energía	3,429.80	14,133.12	17,562.92	0.00	0.00	17,562.93	17,562.93	-0.01		
04	Minería, manufacturas y construcción	3,603.63	-521.10	3,082.73	0.00	0.00	3,082.73	3,082.73	0.00		
05	Transporte										
06	Comunicaciones										
07	Turismo	2,015.29	122.82	2,138.11	0.00	50.01	2,138.11	2,088.10	0.00		
08	Ciencia, tecnología e innovación										
09	Otros industrias y otros asuntos económicos										
04	Otras no clasificadas en funciones anteriores	18,896.01	21,875.00	40,771.01	0.00	-11.13	40,492.74	40,503.87	278.27		
01	Transacciones de la deuda pública / costo financiero de la deuda	7,243.71	15,020.04	22,263.75	0.00	-11.13	21,985.48	21,996.61	278.27		
02	Transferencias, participaciones y aportaciones entre diferentes niveles y órdenes de gobierno	11,652.30	6,854.96	18,507.26	0.00	0.00	18,507.26	18,507.26	0.00		
03	Sanearamiento del sistema financiero										
04	Adeudos de ejercicios fiscales anteriores										
TOTAL:		320,978.60	93,747.94	414,726.54	0.00	1,450.76	804,268.96	400,883.72	12,582.06		

PRESIDENTE MUNICIPAL
 ING. JUAN JOSÉ MENDOZA ZUPPA

SINDICO
 LIC. MARY CARMEN PEREZ ROJAS

SECRETARIO
 LIC. JUAN EUCELIO RAMIREZ BARRERA

TESORERO
 L.C. JOSE ISMAEL CASTILLO GOMEZ



MUNICIPIO DE TEPETZOTLÁN
2013-2015



ORGANO SUPERIOR DE FISCALIZACION
DEL ESTADO DE MEXICO

MUNICIPIO: (1)	Nombre del Ente Público Intereses de la Deuda (Miles de pesos)	AL 31 DE DICIEMBRE DE 2015 (2)
-----------------------	--	---------------------------------------

Identificación de Crédito o Instrumento					Recurso	
Institución bancaria quien emitió el crédito (3)	Nombre de a quien se otorga el crédito (4)	Fecha en la que se otorga el crédito (5)	Fecha de vencimiento del crédito (6)	No. de cuenta del crédito (7)	Devengado (8)	Pagado (9)
Créditos Bancarios						
(A) Ejercicio 2015						
BANBRAS	MUNICIPIO	13/08/2015	HASTA 180 MESES		2,627.27	2,627.27
(B) Ejercicios anteriores						
Total créditos bancarios (10)					2,627.27	2,627.27

000106

Otros Instrumentos de Deuda

(A) Ejercicio 2015

(B) Ejercicios anteriores

Total otros instrumentos de deuda (11)

Total (12)

0.00

0.00

PRESIDENTE

ING. JUAN CARLOS VENDOZA ZUPPA

SINDICO

LIC. MARY CARMEN PEREZ ROJAS

SECRETARIO

LIC. JUAN EUSEBIO RAMIREZ BARRERA

TESORERO

LIC. JOSE ISMAEL CASTILLO GOMEZ

000107

INFORMACION

PROGRAMATICA



MUNICIPIO DE TEPOTZOTLÁN
2013-2015



ORGANO SUPERIOR DE FISCALIZACION
DEL ESTADO DE MEXICO

Cuenta Pública 2015									
Gasto por Categoría Programática									
(Miles de pesos)									
AL 31 DE DICIEMBRE DE 2015 (2)									
Concepto (3) *	Egresos								
	Aprobado (4)	Ampliaciones / Reducciones (5)	Modificado (6)	Comprometido (7)	Devengado (8)	Ejercido (9)	Pagado (10)	Subejercicio (11)	
Programas									
Subsidios: Sector Social y Privado o Entidades Federativas y Municipios									
Sujetos a Reglas de Operación									
Otros Subsidios									
Desempeño de las Funciones	119,159.88	24,590.80	143,750.69	-	58.29	141,782.02	141,723.73	196,866.00	
Prestación de Servicios Públicos									
Provisión de Bienes Públicos									
Planeación, seguimiento y evaluación de políticas públicas	82,729.13	30,141.65	112,870.79	-	121.63	102,988.65	102,867.02	9,882.13	
Promoción y fomento	14,565.02	860.59	13,704.42	-	52.11	13,704.42	13,652.31	0.10	
Regulación y supervisión									
Funciones de las Fuerzas Armadas (Únicamente Gobierno Federal)									
Específicos	32,538.47	5,286.52	37,824.99	-	413.91	37,579.14	37,165.22	245.85	
Proyectos de Inversión									
Administrativos y de Apoyo									
Apoyo al proceso presupuestario y para mejorar la eficiencia institucional	2,785.79	75.64	2,710.15	-	-	2,710.15	2,710.15	0.93	
Apoyo a la función pública y al mejoramiento de la gestión	54,007.38	20,377.88	74,385.26	-	815.93	74,281.73	73,465.79	103.53	
Operaciones ajenas									

000000

Compromisos											
Obligaciones de cumplimiento de resolución jurisdiccional	7,949.17	-	732.72	7,216.44	-	-	-	1,450.74	402,134.44	400,683.68	12,592.05
Desastres Naturales											
Obligaciones											113.58
Pensiones y jubilaciones											
Aportaciones a la seguridad social											
Aportaciones a fondos de estabilización											
Aportaciones a fondos de inversión y reestructura de pensiones											
Programas de Gasto Federalizado (Gobierno Federal)											
Gasto Federalizado											
Participaciones a entidades federativas y municipios											
Costo financiero, deuda o apoyos a deudores y ahorradores de la banca	7,243.71	15,020.03		22,263.74	-	-	11.13		21,985.47	21,996.60	278.26
Adeudos de ejercicios fiscales anteriores											
Total del Gasto (12)	320,978.55	93,747.93	414,726.48								

PRESIDENTE MUNICIPAL
 ING. JUAN JOSÉ MENDOZA ZUPPA

SINDICO
 LIC. MARY CARMEN PEREZ ROJAS

SECRETARIO
 LIC. JUAN ELIOT RAMIREZ BARRERA

TASORERO
 L.C. JOSE SAMUEL CASTILLO G

000109



CONCENTRADO ANUAL DEL NIVEL DE CUMPLIMIENTO DE LOS PROGRAMAS PRESUPUESTARIOS 2015, A TRAVÉS DE INDICADORES DE DESEMPEÑO PARA RESULTADOS

MUNICIPIO: TEPOZOTLÁN
 ENTIDAD FISCALIZABLE: AYUNTAMIENTO DE TEPOZOTLÁN
 AL: 31 DE DICIEMBRE DE 2015

NUM: 005

PLAZA TEMÁTICO / EJE TRANSVERSAL: Sociedad protegida Derechos Humanos
 TEMA DE DESARROLLO: Derechos Humanos
 PROGRAMA PRESUPUESTARIO: Derechos Humanos
 OBJETIVO DEL PROGRAMA: Figurar los proyectos que los municipios, leon a caso para proteger, defender y garantizar los derechos humanos de todas las personas que se encuentren en el territorio sin importar su status o sexo

SEGUIMIENTO DEL NIVEL DE CUMPLIMIENTO DE LOS OBJETIVOS DEL PROGRAMA PRESUPUESTARIO, A TRAVÉS DE INDICADORES 2015

NIVELES DE LA MIR	NOMBRE DEL INDICADOR (P)	FÓRMULA DE CÁLCULO (M)	META ANUAL DEL INDICADOR (M)			PRIMER TRIMESTRE			SEGUNDO TRIMESTRE			TERCER TRIMESTRE			CUARTO TRIMESTRE			ACUMULADO		
			PROG.	ALCAN.	RELATIVA %	PROG.	ALCAN.	RELATIVA %	PROG.	ALCAN.	RELATIVA %	PROG.	ALCAN.	RELATIVA %	PROG.	ALCAN.	RELATIVA %	ALCAN.	RELATIVA %	
FIN	1	Familia Beneficiaria	0.00	0.00	0.00%	0.00	0.00	0.00%	0.00	0.00	0.00%	0.00	0.00	0.00%	0.00	0.00	0.00%	11016.00	11016.00	100.15%
FIN	2	Personas atendidas	0.00	0.00	0.00%	0.00	0.00	0.00%	0.00	0.00	0.00%	0.00	0.00	0.00%	0.00	0.00	0.00%	920.00	920.00	100.55%
PROPOSITO	1	Persona capacitada	11000.00	0.00	0.00%	0.00	0.00	0.00%	0.00	0.00	0.00%	0.00	0.00	0.00%	11000.00	12418.00	0.00%	11000.00	12418.00	112.88%
PROPOSITO	2	personas orientadas	915.00	0.00	0.00%	0.00	0.00	0.00%	0.00	0.00	0.00%	0.00	0.00	0.00%	915.00	915.00	0.00%	915.00	915.00	100.00%
COMPONENTES	C1	Persona atendida	410.00	140.00	130.00%	115.00	118.00	102.61%	120.00	120.00	100.00%	19.00	19.00	100.00%	35.00	35.00	85.24%	410.00	439.00	107.07%
COMPONENTES	C2	Diffusión de los Derechos Humanos	272.00	98.00	109.18%	74.00	75.00	104.35%	79.00	82.00	103.80%	24.00	24.00	100.00%	21.00	24.00	114.29%	272.00	288.00	105.88%
COMPONENTES	C3	Procesamientos	822.00	218.00	102.75%	218.00	217.00	99.54%	218.00	227.00	104.13%	218.00	222.00	101.83%	218.00	222.00	101.83%	822.00	890.00	107.06%
ACTIVIDADES	C1-A1	pública	95.00	104.00	109.47%	70.00	73.00	104.21%	75.00	78.00	104.00%	20.00	20.00	100.00%	20.00	20.00	100.00%	260.00	275.00	105.77%
ACTIVIDADES	C1-A2	Taller	150.00	45.00	173.33%	45.00	45.00	100.00%	45.00	45.00	100.00%	15.00	15.00	100.00%	15.00	15.00	100.00%	150.00	164.00	109.33%
ACTIVIDADES	C2-A1	Material Impreso	18000.00	6000.00	103.73%	4000.00	4133.00	103.33%	6000.00	6000.00	100.00%	2000.00	2000.00	100.00%	2000.00	2000.00	100.00%	18000.00	18367.00	102.04%
ACTIVIDADES	C2-A1	Asesoría	775.00	193.00	105.18%	194.00	195.00	100.52%	794.00	204.00	100.52%	194.00	192.00	98.97%	194.00	192.00	98.97%	775.00	794.00	101.81%
ACTIVIDADES	C3-A1	Levantar queja	8.00	2.00	0.00%	2.00	2.00	100.00%	2.00	2.00	100.00%	2.00	2.00	100.00%	2.00	2.00	100.00%	8.00	8.00	100.00%
ACTIVIDADES	C3-A2	Visitas a Instituciones	87.00	23.00	91.30%	22.00	22.00	100.00%	22.00	23.00	104.55%	20.00	21.00	105.00%	20.00	21.00	105.00%	87.00	87.00	100.00%

APARTADO DE FIRMAS (M)

Ing. Juan A. Mendoza Zúrra
 Presidente Municipal Constitucional

Lic. Mary Carmen Pérez Rojas
 Síndico Municipal

Lic. Juan Eusebio Ramírez Barreyra
 Secretario del H. Ayuntamiento

C.P. José Imael Castillo Gómez
 Tesorero Municipal

0000110



CONCENTRADO ANUAL DEL NIVEL DE CUMPLIMIENTO DE LOS PROGRAMAS PRESUPUESTARIOS 2015, A TRAVÉS DE INDICADORES DE DESEMPEÑO PARA RESULTADOS

MUNICIPIO: **TEPOZTLÁN** NÚM.: **005**


ENTIDAD FISCALIZABLE: **AYUNTAMIENTO DE TEPOZTLÁN**

AL **31** DE DICIEMBRE DE **2015**

PLAZA TEMÁTICO / EJE TRANSVERSAL: **Gobierno de resultados**
 TEMA DE DESARROLLO: **Gobierno eficiente que genere resultados**
 PROGRAMA PRESUPUESTARIO: **Conducción de las políticas generales de gobierno**
 OBJETIVO DEL PROGRAMA: **Ejercer un gobierno democrático que impulse la participación social y ofrezca servicio de calidad en el marco de legalidad y justicia, para elevar las condiciones de vida de la población.**

NIVELES DE LA MIR	NOMBRE DEL INDICADOR (I)	FÓRMULA DE CÁLCULO (II)	INDICADORES DE LA MIR												
			PRIMER		SEGUNDO		TERCER		CUARTO		ACUMULADO				
			PROG. (Ia)	ALCAN. (Ib)	PROG. (IIa)	ALCAN. (IIb)	PROG. (IIIa)	ALCAN. (IIIb)	PROG. (IVa)	ALCAN. (IVb)	PROG. (I+II+III+IV)	ALCAN. (I+II+III+IV)	RELATIVA % (I+II+III+IV)	RELATIVA % (I+II+III+IV)	
FIN	Acciones de gobierno	$(\text{Total de acciones de gobierno realizadas} / \text{Total de acciones de gobierno publicadas y programadas}) \times 100$	1.00	0.00%	1.00	0.00%	1.00	0.00%	1.00	0.00%	1.00	0.00%	2.00	0.00%	0.00%
PROPÓSITO	Reuniones ciudadanas	$(\text{Total de reuniones ciudadanas realizadas} / \text{Total de reuniones ciudadanas programadas}) \times 100$	1.00	100.00%	1.00	0.00%	1.00	0.00%	1.00	100.00%	1.00	0.00%	2.00	100.00%	100.00%
COMPONENTES	CL	Cumplimiento de actividades gubernamentales.	1.00	0.00%	1.00	0.00%	1.00	0.00%	1.00	0.00%	1.00	0.00%	2.00	0.00%	0.00%
ACTIVIDADES	CL-A1	Programa Presidente en tu Comunidad.	1.00	0.00%	1.00	0.00%	1.00	0.00%	1.00	0.00%	1.00	0.00%	2.00	0.00%	0.00%
	CL-A2	Planeación y organización de Eventos Institucionales.	30.00	90.00%	70.00	8.00%	70.00	11.43%	70.00	33.00%	30.00	47.14%	60.00	143.33%	143.33%
	CL-A3	Consejos de Seguridad Pública.	1.00	100.00%	2.00	1.00%	2.00	50.00%	2.00	100.00%	2.00	100.00%	2.00	200.00%	300.00%


APARTADO DE FIRMAS (III)



 Lic. Mary Carmen Pérez Rojas
 Síndico Municipal



 Lic. Juan Eusebio Ramírez Barreña
 Secretario del H. Ayuntamiento



 C.P. José Israel Castillo Gómez
 Tesorero Municipal

000111



CONCENTRADO ANUAL DEL NIVEL DE CUMPLIMIENTO DE LOS PROGRAMAS PRESUPUESTARIOS 2015, A TRAVÉS DE INDICADORES DE DESEMPEÑO PARA RESULTADOS

MUNICIPIO: **TEPOZOTLÁN** ENTIDAD FISCALIZABLE: **AYUNTAMIENTO DE TEPOZOTLÁN** NUM.: **005**

AL **31** DE **DESEMBERE** DE **2015**

PIAR TEMÁTICO / EJE TRANSVERSAL: **Gobierno de resultados**
 TEMA DE DESARROLLO: **Gobierno eficiente que genere resultados**

PROGRAMA PRESUPUESTARIO: **Desarrollo de la función pública y ética en el servicio público**
 OBJETIVO DEL PROGRAMA: **Considera las acciones tendientes a elevar la calidad de los servicios que se prestan a la población para mejorar la atención a la ciudadanía, fomentando una vocación de servicio ético y**

NIVELES DE LA MIR	NOMBRE DEL INDICADOR (I)	FÓRMULA DE CÁLCULO (II)	INDICADORES DE LA MIR													
			PRIMER		SEGUNDO		TERCER		CUARTO		ACUMULADO					
			PROG. (Ia)	ALCAN. (Ib)	RELATIVA % (Ic)	PROG. (IIa)	ALCAN. (IIb)	RELATIVA % (IIc)	PROG. (IIIa)	ALCAN. (IIIb)	RELATIVA % (IIIc)	PROG. (IVa)	ALCAN. (IVb)	RELATIVA % (IVc)	ALCAN. (IIV)	RELATIVA % (IIV)
FIN	Procedimientos administrativos	$(\text{Total de procedimientos administrativos realizados}) / (\text{Total de procedimientos administrativos programados}) * 100$	1.00	0.00	0.00%	1.00	0.00	0.00%	1.00	0.00	0.00%	1.00	4.00	4.00	100.00%	100.00%
PROPÓSITO	Marco normativo eficiente	$(\text{Total de áreas administrativas con reglamentos actualizados}) / (\text{Total de áreas administrativas con reglamentos programados}) * 100$	1.00	0.00	0.00%	1.00	0.00	0.00%	1.00	0.00	0.00%	1.00	4.00	4.00	100.00%	100.00%
COMPONENTES	C1 Bienes inmuebles actualizados	$(\text{Total de bienes inmuebles con expediente actualizado}) / (\text{Total de bienes inmuebles existentes}) * 100$	1.00	1.00	100.00%	1.00	1.00	100.00%	1.00	1.00	100.00%	1.00	4.00	4.00	100.00%	100.00%
	C2 Áreas administrativas	$(\text{Total de áreas administrativas que realizan su reglamento}) / (\text{Total de áreas administrativas inscritas al Municipio de Tepozotlán}) * 100$	1.00	1.00	100.00%	1.00	1.00	100.00%	1.00	1.00	100.00%	1.00	4.00	4.00	100.00%	100.00%
ACTIVIDADES	C1 - A1 Bienes inmuebles con expedientes técnico actualizado	$(\text{Total de expedientes técnicos actualizados}) / (\text{Total de expedientes técnicos en el patrimonio municipal}) * 100$	2.00	2.00	100.00%	2.00	2.00	100.00%	2.00	2.00	100.00%	2.00	8.00	8.00	100.00%	100.00%
	C2 - A1 Reuniones de trabajo con la Comisión de Reglamentos	$(\text{Total de reuniones de trabajo elaborados con la Comisión de Reglamentos}) / (\text{Total de reuniones de trabajo programados con la Comisión de Reglamentos}) * 100$	1.00	1.00	100.00%	1.00	1.00	100.00%	1.00	1.00	100.00%	1.00	4.00	4.00	100.00%	100.00%
	C2 - A2 Reuniones de trabajo con la Comisión Ejecutiva de Hacienda	$(\text{Total de reuniones de trabajo elaborados con la Comisión Ejecutiva de Hacienda}) / (\text{Total de reuniones de trabajo programados con la Comisión Ejecutiva de Hacienda}) * 100$	1.00	1.00	100.00%	1.00	1.00	100.00%	1.00	1.00	100.00%	1.00	4.00	4.00	100.00%	100.00%

APARTADO DE FIRMAS (II)

Lic. Juan Carlos Méndez Zurpa
 Presidente Municipal Constitucional

Lic. Juan Escobedo Ramírez Barrera
 Secretario del H. Ayuntamiento

C.P. José Ismael Castillo Gómez
 Tesorero Municipal

000112



CONCENTRADO ANUAL DEL NIVEL DE CUMPLIMIENTO DE LOS PROGRAMAS PRESUPUESTARIOS 2015, A TRAVÉS DE INDICADORES DE DESEMPEÑO PARA RESULTADOS

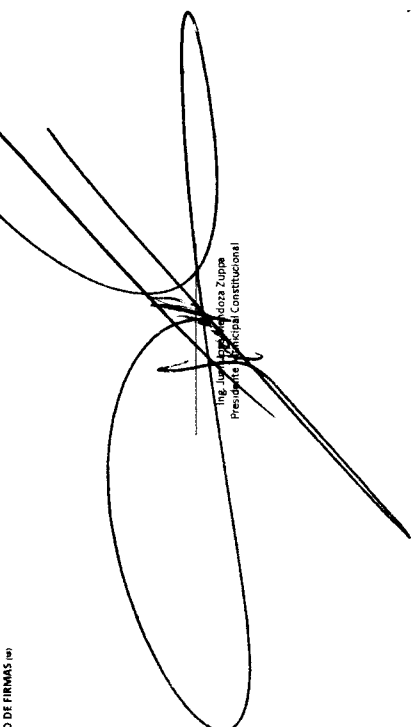
MUNICIPIO: **TEPOZOTLÁN** NÚM.: **005**
 ENTIDAD FISCALIZABLE: **AYUNTAMIENTO DE TEPOZOTLÁN**
 AL **31** DE **DECEMBRE** DE **2015**

PILAR TEMÁTICO / EJE TRANSVERSAL: Gobierno Eficiente que genere resultados.
TEMA DE DESARROLLO: Desarrollo de la función pública y ética en el servicio público.
PROGRAMA PRESUPUESTARIO: Desarrollo de la función pública y ética en el servicio público.
OBJETIVO DEL PROGRAMA: Considera las acciones tendientes a elevar la calidad de los servicios que se prestan a la población y para mejorar la atención a la ciudadanía, fomentando una vocación de servicio ético y


NIVELES DE LA MIR	NOMBRE DEL INDICADOR (i)	FÓRMULA DE CÁLCULO (ii)	PRIMER CUARTO				SEGUNDO CUARTO				TERCER CUARTO				CUARTO CUARTO				ACUMULADO	
			PROG. (iii)	ALCAN. (iv)	RELATIVA % (v)	PROG. (iii)	ALCAN. (iv)	RELATIVA % (v)	PROG. (iii)	ALCAN. (iv)	RELATIVA % (v)	PROG. (iii)	ALCAN. (iv)	RELATIVA % (v)	PROG. (iii)	ALCAN. (iv)	RELATIVA % (v)	ALCAN. (iv)	RELATIVA % (v)	
FIN	Atención oportuna a las demandas sociales	$(\text{Total de conflictos atendidos}) / (\text{Total de conflictos detectados}) * 100$	3.00	0.00	0.00%	3.00	0.00	0.00%	3.00	0.00	0.00%	3.00	0.00	0.00%	3.00	0.00	0.00%	12.00	9.00	75.00%
PROPOSITO	Atención oportuna a las demandas sociales	$(\text{Total de demandas ciudadanas atendidas}) / (\text{Total de demandas ciudadanas detectadas}) * 100$	3.00	0.00	0.00%	3.00	0.00	0.00%	3.00	0.00	0.00%	3.00	0.00	0.00%	3.00	0.00	0.00%	12.00	10.00	83.33%
COMPONENTES	C1	Participación ciudadana	3.00	0.00	0.00%	3.00	0.00	0.00%	3.00	0.00	0.00%	3.00	0.00	0.00%	3.00	0.00	0.00%	12.00	3.00	25.00%
	C2	Banco de datos	3.00	3.00	100.00%	3.00	3.00	100.00%	3.00	3.00	100.00%	3.00	3.00	100.00%	3.00	3.00	100.00%	12.00	9.00	75.00%
ACTIVIDADES	C1-A1	Mesas de Trabajo	75.00	60.00	80.00%	75.00	65.00	86.67%	75.00	75.00	100.00%	75.00	65.00	86.67%	75.00	65.00	86.67%	300.00	255.00	85.00%
	C1-A2	Foros	2.00	0.00	0.00%	2.00	1.00	50.00%	2.00	2.00	100.00%	2.00	1.00	50.00%	2.00	1.00	50.00%	8.00	4.00	50.00%
	C1-A3	Talleres	4.00	0.00	0.00%	4.00	1.00	25.00%	4.00	4.00	100.00%	4.00	1.00	25.00%	4.00	1.00	25.00%	16.00	4.00	25.00%
	C2-A1	Capacitaciones	4.00	1.00	25.00%	4.00	1.00	25.00%	4.00	4.00	100.00%	4.00	1.00	25.00%	4.00	1.00	25.00%	16.00	3.00	18.75%
C2-A2	Diagnósticos sociales	4.00	3.00	75.00%	4.00	3.00	75.00%	4.00	4.00	100.00%	4.00	3.00	75.00%	4.00	3.00	75.00%	16.00	10.00	62.50%	

APARTADO DE FIRMAS (vi)

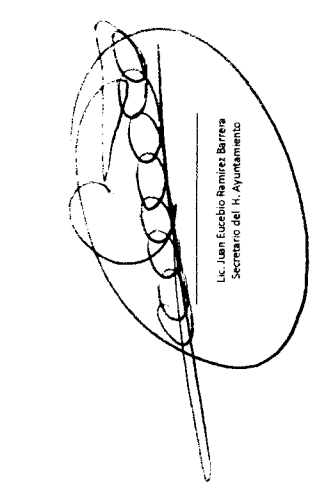
Ing. Juan Carlos Rosca Zurpa
Presidente Municipal Constitucional




Lic. Willy Carmen Pérez Rojas
Síndico Municipal



Lic. Juan Eusebio Ramírez Barreto
Secretario del H. Ayuntamiento



C.P. José Manuel Castillo Gómez
Tesorero Municipal



000113



CONCENTRADO ANUAL DEL NIVEL DE CUMPLIMIENTO DE LOS PROGRAMAS PRESUPUESTARIOS 2015, A TRAVÉS DE INDICADORES DE DESEMPEÑO PARA RESULTADOS

MUNICIPIO: TEPOZOTLÁN NÚM.: 005

ENTIDAD FISCALIZABLE: AYUNTAMIENTO DE TEPOZOTLÁN

AL: 31 DE DICIEMBRE DE 2015

PILAR TEMÁTICO / EJE TRANSVERSAL: Gobierno de resultados
 TEMA DE DESARROLLO: Gobierno eficiente que genere impactos

PROGRAMA PRESUPUESTARIO: Desarrollo de la función pública y ética en el servicio público.
 OBJETIVO DEL PROGRAMA: Considera las acciones tendientes a elevar la calidad de los servicios que se prestan a la población y para mejorar la atención a la ciudadanía, fomentando una vocación de servicio ético y

SEGUIMIENTO DEL NIVEL DE CUMPLIMIENTO DE LOS OBJETIVOS DEL PROGRAMA PRESUPUESTARIO, A TRAVÉS DE INDICADORES 2015

NIVELES DE LA MIR	NOMBRE DEL INDICADOR #1	FÓRMULA DE CÁLCULO (P)	META ANUAL DEL INDICADOR (M)	PRIMER TRIMESTRE			SEGUNDO TRIMESTRE			TERCER TRIMESTRE			CUARTO TRIMESTRE			ACUMULADO		
				PROG. (P)	ALCAN. (A)	RELATIVA % (R)	PROG. (P)	ALCAN. (A)	RELATIVA % (R)	PROG. (P)	ALCAN. (A)	RELATIVA % (R)	PROG. (P)	ALCAN. (A)	RELATIVA % (R)	PROG. (P)	ALCAN. (A)	RELATIVA % (R)
FIN	1	$\frac{((\text{Total de Usuarios con satisfacción general}) / (\text{Total de usuarios encuestados})) * 100}{((\text{Obras con quejas}) / (\text{Total de obras ejecutadas})) * 100}$	1000.00	300.00	0.00%	300.00	0.00%	300.00	0.00%	300.00	0.00%	1000.00	1000.00	100.00%	1000.00	1000.00	100.00%	
FIN	2	$\frac{((\text{Obras con quejas}) / (\text{Total de obras ejecutadas})) * 100}{((\text{Comités constituidos}) / (\text{Total de obras ejecutadas})) * 100}$	35.00	8.00	0.00%	11.00	0.00%	10.00	0.00%	6.00	0.00%	35.00	0.00	0.00%	35.00	0.00	0.00%	
PROPOSITO	1	Porcentaje de quejas y denuncias en contra de servidores públicos por falta a la normatividad aplicable a sus funciones.	20.00	8.00	0.00%	4.00	0.00%	4.00	0.00%	4.00	0.00%	20.00	0.00	0.00%	20.00	16.00	80.00%	
PROPOSITO	2	Porcentaje de obras en la que existo participación social.	35.00	8.00	0.00%	11.00	0.00%	10.00	0.00%	6.00	0.00%	35.00	0.00	0.00%	35.00	0.00	0.00%	
COMPONENTES	C1	Porcentaje de Unidades administrativas que cuentan con controles internos.	11.00	0.00	0.00%	8.00	100.00%	3.00	3.00	100.00%	0.00	11.00	0.00	0.00%	11.00	11.00	100.00%	
	C2	Porcentaje de Unidades administrativas que conocen la normatividad aplicable a su cargo.	53.00	0.00	0.00%	53.00	98.11%	0.00	0.00	0.00%	0.00	53.00	0.00	0.00%	53.00	52.00	98.11%	
	C3	Porcentaje de fichas técnicas que se envían a la Contraloría para la constitución de los COCEGOLIS.	35.00	8.00	0.00%	11.00	0.00%	10.00	0.00%	6.00	0.00%	35.00	0.00	0.00%	35.00	0.00	0.00%	
ACTIVIDADES	C1-A1	Porcentaje de cumplimiento del programa anual de evaluaciones, revisiones y auditorías a las diferentes Unidades administrativas.	4.00	1.00	100.00%	1.00	1.00	1.00	1.00	1.00	1.00	4.00	0.00	0.00%	4.00	3.00	75.00%	
	C1-A2	Porcentaje de Entrega Recibir en las que participa la Contraloría Municipal.	73.00	5.00	0.00%	2.00	100.00%	2.00	2.00	100.00%	64.00	86.00	73.00	134.38%	90.00	123.83%		
	C2-A1	Porcentaje de servidores públicos obligados a presentar Manifestación de Bienes que cumplen.	311.00	13.00	84.62%	279.00	97.48%	9.00	10.00	111.11%	10.00	5.00	311.00	50.00%	298.00	95.82%		
	C1-A2	Porcentaje de procedimientos disciplinarios concluidos.	12.00	5.00	60.00%	4.00	0.00%	2.00	0.00	0.00%	1.00	0.00	12.00	0.00%	3.00	25.00%		
	C2-A1	Porcentaje de Comités en los que participa la Contraloría Municipal.	12.00	3.00	66.67%	3.00	100.00%	3.00	2.00	66.67%	3.00	12.00	400.00%	12.00	22.00	183.33%		
	C2-A2	Porcentaje de quejas resueltas por la Contraloría Municipal.	380.00	95.00	7.37%	95.00	15.79%	15.00	4.00	4.21%	95.00	10.00	380.00	10.53%	36.00	9.47%		
	C3-A1	Porcentaje de Comités Constituidos.	20.00	4.00	0.00%	10.00	0.00%	4.00	0.00	0.00%	2.00	0.00	20.00	0.00%	0.00	0.00%		
	C3-A2	Porcentaje de Comités Ciudadanos de Control y Vigilancia Operativos.	20.00	4.00	0.00%	10.00	0.00%	4.00	0.00	0.00%	2.00	0.00	20.00	0.00%	0.00	0.00%		

Pagina 5

11000

C3 - A3	Porcentaje de Comités Ciudadanos de Control y Vigilancia y la Contraloría Municipal en supervisión de obras	((Obras Supervisadas) / (Total de Obras construidas)) * 100	20.00	4.00	0.00	0.00%	10.00	0.00	0.00%	4.00	0.00	0.00%	2.00	0.00	0.00%	20.00	0.00	0.00%
---------	---	---	-------	------	------	-------	-------	------	-------	------	------	-------	------	------	-------	-------	------	-------

APARTADO DE FIRMAS (H)

Ing. Juan José Rodríguez Zúñiga
 Presidente del Comité Ciudadano de Control y Vigilancia

Lic. Mary Carmen Pérez Rojas
 Síndico Municipal

Lic. Juan Eusebio Ramírez Barrera
 Secretario del H. Ayuntamiento

Lic. María Teresa Castillo Gómez
 Tesorero Municipal

000115



CONCENTRADO ANUAL DEL NIVEL DE CUMPLIMIENTO DE LOS PROGRAMAS PRESUPUESTARIOS 2015, A TRAVÉS DE INDICADORES DE DESEMPEÑO PARA RESULTADOS

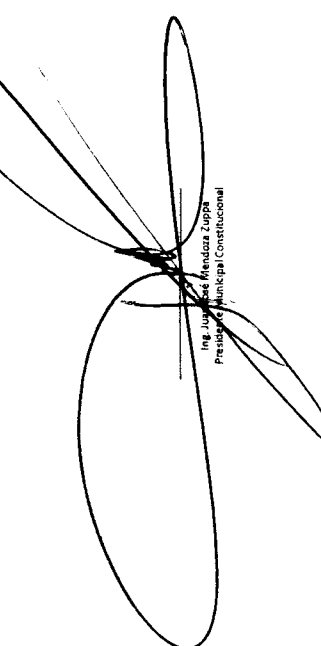
MUNICIPIO: TEPOZOTLÁN NÚM.: 005
 ENTIDAD FISCALIZABLE: AYUNTAMIENTO DE TEPOZOTLÁN
 AL 31 DE DECEMBER DE 2015

PLAN TEMÁTICO / EJE TRANSVERSAL: Gobierno de resultados
 TEMA DE DESARROLLO: Gobierno eficiente que genere resultados
 PROGRAMA PRESUPUESTARIO: Asistencia jurídica al ayuntamiento
 OBJETIVO DEL PROGRAMA: Comprende todas las acciones orientadas al fortalecimiento y mejora de los procedimientos, reguladores y conductos legales establecidos, que influyen directamente en la garantía jurídica del


NIVELES DE LA MIR	NOMBRE DEL INDICADOR (I)	FÓRMULA DE CÁLCULO (M)	SEGUIMIENTO DEL NIVEL DE CUMPLIMIENTO DE LOS OBJETIVOS DEL PROGRAMA PRESUPUESTARIO, A TRAVÉS DE INDICADORES 2015																
			PRIMER			SEGUNDO			TERCER			CUARTO			ACUMULADO				
			PROG. (P)	ALCAN. (A)	RELATIVA % (R)	PROG. (P)	ALCAN. (A)	RELATIVA % (R)	PROG. (P)	ALCAN. (A)	RELATIVA % (R)	PROG. (P)	ALCAN. (A)	RELATIVA % (R)	PROG. (P)	ALCAN. (A)	RELATIVA % (R)		
FIN	Representación jurídica efectiva	$(\text{Total de contestaciones y audiencias atendidas}) / (\text{Total de contestaciones y audiencias requeridas}) * 100$	40.00	0.00	0.00%	40.00	0.00	0.00%	40.00	0.00	0.00%	40.00	0.00	0.00%	160.00	136.00	480.00%	196.00	122.50%
PROPÓSITO	Procuración y defensa de los derechos e intereses municipales	$(\text{Total de juicios atendidos}) / (\text{Total de juicios interpuestos en contra o por el ayuntamiento}) * 100$	0.00	0.00	0.00%	0.00	0.00	0.00%	0.00	0.00	0.00%	0.00	0.00	0.00%	6.00	11.00	183.33%	11.00	183.33%
COMPONENTES	C1	Cobertura de contestaciones	30.00	28.00	93.33%	30.00	21.00	70.00%	30.00	20.00	66.67%	30.00	42.00	140.00%	120.00	111.00	92.50%	111.00	92.50%
	C2	Incrementar la atención a las solicitudes de servicio jurídico en las diferentes áreas de la administración	3.00	3.00	100.00%	3.00	3.00	100.00%	3.00	3.00	100.00%	3.00	3.00	100.00%	12.00	12.00	100.00%	12.00	100.00%
	C3	Regularización oportuna de los bienes inmuebles patrimonio municipal	1.00	0.00	0.00%	2.00	0.00	0.00%	1.00	4.00	400.00%	1.00	1.00	100.00%	5.00	5.00	100.00%	5.00	100.00%
ACTIVIDADES	C1 - A1	Solicitud de información y recursos	12.00	17.00	141.67%	12.00	11.00	91.67%	12.00	9.00	75.00%	12.00	11.00	91.67%	48.00	48.00	100.00%	48.00	100.00%
	C1 - A2	Agrupar audiencias	20.00	16.00	80.00%	20.00	28.00	140.00%	20.00	20.00	100.00%	20.00	21.00	105.00%	80.00	80.00	100.00%	80.00	100.00%
	C2 - A1	Revisión	3.00	3.00	100.00%	3.00	3.00	100.00%	3.00	3.00	100.00%	3.00	3.00	100.00%	12.00	12.00	100.00%	12.00	100.00%
	C2 - A2	Requerimiento de información	3.00	3.00	100.00%	3.00	3.00	100.00%	3.00	5.00	166.67%	3.00	3.00	100.00%	12.00	14.00	116.67%	14.00	116.67%
	C3 - A1	Regularización jurídica de los bienes inmuebles del patrimonio municipal	3.00	5.00	166.67%	2.00	0.00	0.00%	5.00	4.00	80.00%	2.00	2.00	100.00%	11.00	11.00	91.67%	11.00	91.67%
C3 - A2	Remisión de los expedientes de los bienes inmuebles a regularizar	3.00	3.00	100.00%	3.00	3.00	100.00%	3.00	3.00	100.00%	3.00	3.00	100.00%	12.00	12.00	100.00%	12.00	100.00%	

APARTADO DE FIRMAS (M)

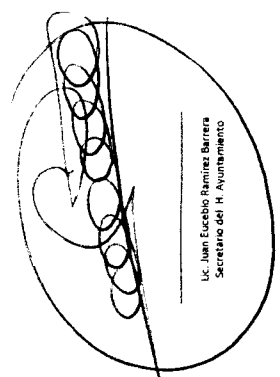
Ing. Juan José Mendoza Zúiga
Presidente Municipal Constitucional




Lic. Mario Carmen Pérez Rojas
Síndico Municipal



Lic. Juan Escobedo Ramírez Barrera
Secretario del H. Ayuntamiento



Lic. Carlos Ismael Castillo Gómez
Tesorero Municipal





CONCENTRADO ANUAL DEL NIVEL DE CUMPLIMIENTO DE LOS PROGRAMAS PRESUPUESTARIOS 2015, A TRAVÉS DE INDICADORES DE DESEMPEÑO PARA RESULTADOS

MUNICIPIO: TEPOZTLÁN

ENTIDAD FISCALIZABLE: AYUNTAMIENTO DE TEPOZTLÁN

AL 31 DE DICIEMBRE DE 2015

NÚM.: 005

PIVAR TEMÁTICO / EJE TRANSVERSAL: Estado progresista
Asentamientos humanos

PROGRAMA PRESUPUESTARIO: Política territorial

OBJETIVO DEL PROGRAMA: Es el conjunto de acciones a aplicar en una demarcación territorial definida, en beneficio de toda la población o comunidades específicas, ahí establecidas

SEGUIMIENTO DEL NIVEL DE CUMPLIMIENTO DE LOS OBJETIVOS DEL PROGRAMA PRESUPUESTARIO, A TRAVÉS DE INDICADORES 2015

INDICADORES DE LA MIR

NIVELES DE LA MIR	NOMBRE DEL INDICADOR (i)	FÓRMULA DE CÁLCULO (ii)	PRIMER TRIMESTRE		SEGUNDO TRIMESTRE		TERCER TRIMESTRE		CUARTO TRIMESTRE		ACUMULADO			
			PROG. (iii)	ALCAN. (iv)	RELATIVA % (v)	PROG. (iii)	ALCAN. (iv)	RELATIVA % (v)	PROG. (iii)	ALCAN. (iv)	RELATIVA % (v)	PROG. (iii)	ALCAN. (iv)	RELATIVA % (v)
FIN	Regularización de Predios.	((Total de predios regularizados)/(Total de solicitudes presentadas))x100	0.00	0.00	0.00%	0.00	0.00	0.00	0.00	0.00%	10.00	10.00	100.00%	
PROPOSITO	Regularización de la Tenencia de la Tierra	((Total de solicitudes para regularización atendidas)/(Total de solicitudes presentadas))x100	10.00	10.00	0.00%	0.00	0.00	0.00	0.00	0.00%	10.00	10.00	100.00%	
COMPONENTES	C1	Dar a conocer información sobre la Regularización de la Tenencia de la Tierra.	8.00	8.00	100.00%	8.00	8.00	100.00%	8.00	8.00	100.00%	32.00	32.00	100.00%
	C2	Difusión de Campaña de Testamentos en el Territorio Municipal	8.00	8.00	100.00%	8.00	8.00	100.00%	8.00	8.00	100.00%	32.00	32.00	100.00%
	C3	Reuniones de trabajo del Comité de Promoción y Control del Crecimiento Urbano.	3.00	2.00	66.67%	1.00	2.00	200.00%	2.00	2.00	100.00%	9.00	8.00	88.89%
ACTIVIDADES	C1-A1	Proporcionar asesoría a la ciudadanía del Municipio en regularización de la Tenencia de la Tierra.	125.00	172.00	137.60%	125.00	96.00	76.80%	125.00	119.00	95.20%	500.00	500.00	100.00%
	C1-A2	Difundir Campañas para la Regularización de la Tenencia de la Tierra	8.00	9.00	112.50%	8.00	8.00	100.00%	8.00	8.00	100.00%	32.00	33.00	103.13%
	C2-A1	Asesorar en materia de testamentos en el Territorio Municipal	0.00	0.00	0.00%	0.00	0.00	0.00%	0.00	159.00	0.00%	140.00	159.00	113.57%
	C2-A2	Entregar testamentos Campaña 2014.	65.00	70.00	107.69%	0.00	0.00	0.00%	0.00	0.00	0.00%	65.00	70.00	107.69%
	C3-A1	Celebrar sesiones del Comité de Promoción y Control del Crecimiento Urbano de manera mensual con participación de los tres niveles de gobierno.	3.00	3.00	100.00%	1.00	3.00	300.00%	2.00	3.00	150.00%	9.00	11.00	122.22%

APARTADO DE FIRMAS (vi)

Lic. Mary Carmen Pérez Rojas
 Síndico Municipal

Lic. Juan Emilio Ramírez Barrera
 Secretario del H. Ayuntamiento

C.P. José María Castells Gómez
 Tesorero Municipal

11000



CONCENTRADO ANUAL DEL NIVEL DE CUMPLIMIENTO DE LOS PROGRAMAS PRESUPUESTARIOS 2013, A TRAVÉS DE INDICADORES DE DESEMPEÑO PARA RESULTADOS

MUNICIPIO: **TEPOZOTLÁN** NÚM.: **005**

ENTIDAD FISCALIZABLE: **AYUNTAMIENTO DE TEPOZOTLÁN**

AL **31** DE DICIEMBRE DE 2013

PIAR TEMÁTICO / EJE TRANSVERSAL: **Estado progresista**
 COORDINACIÓN DE LA POLÍTICA DE GOBIERNO

TEMA DE DESARROLLO: **Política territorial**
 Es el conjunto de acciones a aplicar en una emarcación territorial definida, en beneficio de toda la población o comunidades específicas ahí establecidas

PROGRAMA PRESUPUESTARIO: **Política territorial**
 OBJETIVO DEL PROGRAMA: **Es el conjunto de acciones a aplicar en una emarcación territorial definida, en beneficio de toda la población o comunidades específicas ahí establecidas**

INDICADORES DE LA MIR

NIVELES DE LA MIR	NOMBRE DEL INDICADOR (I)	FÓRMULA DE CÁLCULO (M)	META ANUAL DEL INDICADOR (M)		PRIMER TRIMESTRE		SEGUNDO TRIMESTRE		TERCER TRIMESTRE		CUARTO TRIMESTRE		ACUMULADO ALCAN. (M)	RELATIVA %	ACUMULADO RELATIVA % (U)
			PROG. (P)	ALCAN. (A)	RELATIVA % (R)	PROG. (P)	ALCAN. (A)	RELATIVA % (R)	PROG. (P)	ALCAN. (A)	RELATIVA % (R)	PROG. (P)			
FIN	CM5UA. Contribuir a que el Municipio cuente con un Desarrollo Urbano armónico	$(\text{Total de construcciones con licencias}) / (\text{Total de construcciones existentes}) \times 100$	250.00	0.00	0.00%	200.00	0.00	0.00%	250.00	0.00	0.00%	250.00	950.00	88.40%	23.26%
PROPOSITO	LC. Licencias de Construcción.	$(\text{Total de Licencias otorgadas}) / (\text{Total de viviendas en proceso de construcción}) \times 100$	250.00	0.00	0.00%	200.00	0.00	0.00%	250.00	0.00	0.00%	250.00	950.00	88.40%	23.26%
COMPONENTES	C1	LC. Expedición de licencias de Construcción y uso de suelo.	250.00	165.00	66.00%	200.00	140.00	70.00%	250.00	154.00	61.60%	250.00	950.00	88.40%	71.58%
	C2	VCMA. Vigilancia de las construcciones en el Municipio.	150.00	315.00	210.00%	100.00	90.00	90.00%	150.00	253.00	168.67%	150.00	550.00	93.33%	145.09%
ACTIVIDADES	C1-A1	Autorizar las Licencias de Construcción. Uso de suelo y permisos.	250.00	165.00	66.00%	200.00	140.00	70.00%	250.00	154.00	61.60%	250.00	950.00	88.40%	71.58%
	C2-A1	SC. Supervisar las Construcciones.	150.00	315.00	210.00%	100.00	90.00	90.00%	150.00	253.00	168.67%	150.00	550.00	93.33%	145.09%
	C2-A2	ASP. Aplicar y dar seguimiento a los Procedimientos.	12.00	12.00	100.00%	10.00	17.00	170.00%	9.00	14.00	155.56%	12.00	43.00	41.67%	111.63%
		Procedimientos.	12.00	12.00	100.00%	10.00	17.00	170.00%	9.00	14.00	155.56%	12.00	43.00	41.67%	111.63%

APARTADO DE FIRMAS (M)

[Firma]
 Lic. Juan José Méndez Zepeda
 Presidente Municipal Constitucional

[Firma]
 Lic. Juan Eusebio Ramírez Barrera
 Secretario del H. Ayuntamiento

[Firma]
 C.P. José Ismael Castillo Gómez
 Tesorero Municipal

000116



CONCENTRADO ANUAL DEL NIVEL DE CUMPLIMIENTO DE LOS PROGRAMAS PRESUPUESTARIOS 2015, A TRAVÉS DE INDICADORES DE DESEMPEÑO PARA RESULTADOS

MUNICIPIO: **TEPOZOTLÁN** NÚM.: **005**

ENTIDAD FISCALIZABLE: **AYUNTAMIENTO DE TEPOZOTLÁN**

AL **31** DE **DICIEMBRE** DE **2015**

PILAR TEMÁTICO / EJE TRANSVERSAL: **Sociedad protegida**
TEMA DE DESARROLLO: **Seguridad y protección de justicia**

PROGRAMA PRESUPUESTARIO: **Reglamentación municipal**
OBJETIVO DEL PROGRAMA: **Comprender las acciones destinadas a ejercer y coadyuvar al establecimiento de una cultura de legalidad en el ámbito municipal, mediante la formulación, reforma y expedición de bandos.**

NIVELES DE LA MIR	NOMBRE DEL INDICADOR (H)	FÓRMULA DE CÁLCULO (M)	META ANUAL DEL INDICADOR (H)					INDICADORES DE LA MIR									
			PROG. (H)	ALCAN. (H)	RELATIVA % (H)	PROG. (H)	ALCAN. (H)	RELATIVA % (H)	PRIMER PERÍODO	SEGUNDO PERÍODO	TERCER PERÍODO	CUARTO PERÍODO	ACUMULADO				
FIN	Publicación de políticas públicas	((Total de políticas públicas aprobadas) / (Total de políticas públicas presentadas)) x 100	40.00	0.00	0.00%	39.00	0.00	0.00%	39.00	0.00	0.00%	42.00	159.00	160.00	378.57%	159.00	99.38%
PROPÓSITO	Aprobación de políticas públicas	((Total de políticas públicas aprobadas) / (Total de políticas públicas presentadas)) x 100	12.00	13.00	108.33%	12.00	14.00	116.67%	12.00	15.00	125.00%	15.00	159.00	160.00	378.57%	159.00	99.38%
COMPONENTES	C1	Asistencia a sesiones de cabildo	12.00	13.00	108.33%	12.00	14.00	116.67%	12.00	15.00	125.00%	15.00	159.00	160.00	378.57%	159.00	99.38%
	C2	Reglamentos aprobados	0.00	0.00	0.00%	0.00	0.00	0.00%	0.00	0.00	0.00%	0.00	0.00	0.00	0.00%	0.00	0.00%
	C3	Consejos de Gobierno	0.00	5.00	100.00%	4.00	5.00	100.00%	5.00	4.00	80.00%	4.00	18.00	18.00	100.00%	18.00	100.00%
	C4	Reuniones de Gabinetes de Gobierno	0.00	9.00	100.00%	9.00	9.00	100.00%	9.00	9.00	100.00%	9.00	36.00	36.00	100.00%	36.00	100.00%
	C5	Atención Ciudadana	0.00	12.00	100.00%	10.00	13.00	130.00%	10.00	8.00	80.00%	10.00	40.00	40.00	100.00%	40.00	100.00%
ACTIVIDADES	CL-A1	Sesiones Ordinarias	12.00	10.00	83.33%	12.00	14.00	116.67%	12.00	15.00	125.00%	15.00	159.00	160.00	378.57%	159.00	99.38%
	CL-A2	Sesiones Extraordinarias	0.00	2.00	100.00%	0.00	0.00	0.00%	0.00	0.00	0.00%	0.00	0.00	0.00	0.00%	0.00	0.00%
	CL-A3	Sesiones Solemnes	0.00	0.00	0.00%	0.00	0.00	0.00%	0.00	0.00	0.00%	0.00	0.00	0.00	0.00%	0.00	0.00%
	C2-A1	Bando municipal	1.00	1.00	100.00%	0.00	0.00	0.00%	0.00	0.00	0.00%	0.00	0.00	0.00	0.00%	0.00	0.00%
	C3-A1	Consejo Municipal de Prevención y Control de Crecimientos Urbanos	3.00	3.00	100.00%	3.00	3.00	100.00%	3.00	3.00	100.00%	3.00	12.00	12.00	100.00%	12.00	100.00%
	C3-A2	Consejo Municipal de Seguridad Pública	2.00	2.00	100.00%	1.00	2.00	100.00%	2.00	2.00	100.00%	2.00	6.00	6.00	100.00%	6.00	100.00%
	C4-A1	Reunión de Grupo Municipal	3.00	3.00	100.00%	3.00	3.00	100.00%	3.00	3.00	100.00%	3.00	12.00	12.00	100.00%	12.00	100.00%
	C4-A2	Reunión de Gabinete Municipal	3.00	3.00	100.00%	3.00	3.00	100.00%	3.00	3.00	100.00%	3.00	12.00	12.00	100.00%	12.00	100.00%
C4-A3	Reunión de Gabinete Regional	3.00	3.00	100.00%	3.00	3.00	100.00%	3.00	3.00	100.00%	3.00	12.00	12.00	100.00%	12.00	100.00%	

APARTADO DE FIRMAS (H)

Lic. Juan Escobedo Ramírez Barrena
 Secretario de H. Ayuntamiento

Lic. Mary Carmen Pérez Rojas
 Síndico Municipal



CONCENTRADO ANUAL DEL NIVEL DE CUMPLIMIENTO DE LOS PROGRAMAS PRESUPUESTARIOS 2015, A TRAVÉS DE INDICADORES DE DESEMPEÑO PARA RESULTADOS

MUNICIPIO: TEPOZTLÁN NÚM: 005

ENTIDAD FISCALIZABLE: AYUNTAMIENTO DE TEPOZTLÁN

AL 31 DE DECEMBRE DE 2015

PIAR TEMÁTICO / EJE TRANSVERSAL: Sociedad protéctica

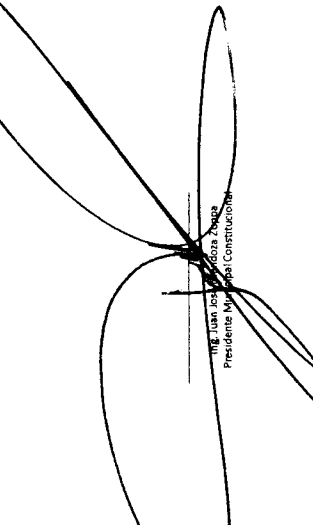
TEMA DE DESARROLLO: Seguridad Pública y Procuración de Justicia

PROGRAMA PRESUPUESTARIO: Reglamento municipal


OBJETIVO DEL PROGRAMA: Comprender las acciones destinadas a ejercer y coadyuvar al establecimiento de una cultura de legalidad en el ámbito municipal, mediante la formulación, revisión y expedición de Bancos.

NIVEL DE LA MIR	NOMBRE DEL INDICADOR (h)	FÓRMULA DE CÁLCULO (m)	PRIMER				SEGUNDO				TERCER				CUARTO				ACUMULADO		
			PROG. (m)	ALCAN. (m)	RELATIVA % (m)	PROG. (m)	ALCAN. (m)	RELATIVA % (m)	PROG. (m)	ALCAN. (m)	RELATIVA % (m)	PROG. (m)	ALCAN. (m)	RELATIVA % (m)	PROG. (m)	ALCAN. (m)	RELATIVA % (m)	ALCAN. (m)	RELATIVA % (m)		
FIN	Políticas Públicas	$(\text{Total de Políticas Públicas aprobadas} / \text{Total de Políticas Públicas propuestas}) * 100$	14.00	0.00	0.00%	14.00	0.00	0.00%	14.00	0.00	0.00%	14.00	0.00	0.00%	14.00	0.00	0.00%	56.00	414.39%	56.00	103.57%
PROPÓSITO	Aprobación de Políticas Públicas	$(\text{Total de Políticas Públicas Aprobadas} / \text{Total de Políticas Públicas presentadas}) * 100$	1.00	0.00	0.00%	1.00	0.00	0.00%	1.00	0.00	0.00%	1.00	0.00	0.00%	1.00	0.00	0.00%	4.00	400.00%	4.00	100.00%
COMPONENTES	C1 Coadyuvar	$(\text{Total de asesorías otorgadas} / \text{Total de sesiones programadas}) * 100$	1.00	0.00	0.00%	1.00	0.00	0.00%	1.00	0.00	0.00%	1.00	0.00	0.00%	1.00	0.00	0.00%	4.00	400.00%	4.00	100.00%
	C2 Revisión de Reglamentos	$(\text{Total de reglamentos aprobados} / \text{Total de reglamentos propuestos}) * 100$	1.00	1.00	100.00%	1.00	1.00	100.00%	1.00	1.00	100.00%	1.00	1.00	100.00%	1.00	1.00	100.00%	4.00	400.00%	4.00	100.00%
ACTIVIDADES	C1 - A1 Sesiones de cabildo	$(\text{Total de sesiones asistidas} / \text{Total de sesiones programadas}) * 100$	12.00	12.00	100.00%	12.00	12.00	100.00%	12.00	14.00	116.67%	12.00	14.00	116.67%	12.00	12.00	100.00%	48.00	100.00%	48.00	104.17%
	C1 - A2 Reuniones	$(\text{Total de reuniones asistidas} / \text{Total de reuniones convocadas}) * 100$	3.00	3.00	100.00%	3.00	3.00	100.00%	3.00	3.00	100.00%	3.00	3.00	100.00%	3.00	3.00	100.00%	12.00	100.00%	12.00	100.00%
	C2 - A1 Reglamentos	$(\text{Total de reglamentos aprobados} / \text{Total de reglamentos propuestos}) * 100$	1.00	1.00	100.00%	1.00	1.00	100.00%	1.00	1.00	100.00%	1.00	1.00	100.00%	1.00	1.00	100.00%	4.00	100.00%	4.00	75.00%

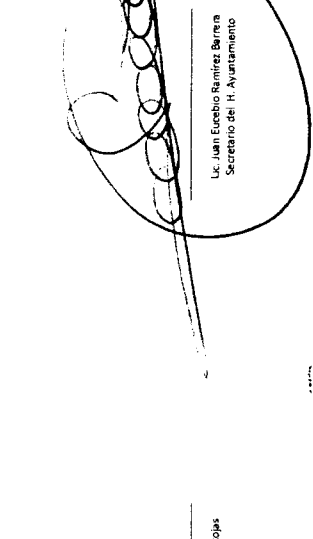
APARTADO DE FIRMAS (m)




 Lic. Juan José Arredondo Rojas
 Presidente Municipal Constitucional



 Lic. Mary Carmen Pérez Rojas
 Síndico Municipal



 Lic. Juan Eusebio Ramírez Barrena
 Secretario del H. Ayuntamiento



 Carlos López Castillo Gómez
 Tesorero Municipal

0000140



CONCENTRADO ANUAL DEL NIVEL DE CUMPLIMIENTO DE LOS PROGRAMAS PRESUPUESTARIOS 2015, A TRAVÉS DE INDICADORES DE DESEMPEÑO PARA RESULTADOS

MUNICIPIO: TEPOZTLÁN NUM: 005

ENTIDAD FISCALIZABLE: AYUNTAMIENTO DE TEPOZTLÁN

AL 31 DE DICIEMBRE DE 2015

PIVAR TEMÁTICO / EJE TRANSVERSAL: Sociedad y cultura
 TEMA DE DESARROLLO: Seguridad Pública y Protección de Justicia
 PROGRAMA PRESUPUESTARIO: Reglamento municipal
 OBJETIVO DEL PROGRAMA: Comprobar las acciones destinadas a ejercer y coadyuvar al establecimiento de una cultura de legalidad en el ámbito municipal, mediante la formulación, revisión y ejecución de Bandos.

NIVELES DE LA MIR	NOMBRE DEL INDICADOR (i)	FÓRMULA DE CÁLCULO (ii)	SEGUIMIENTO DEL NIVEL DE CUMPLIMIENTO DE LOS OBJETIVOS DEL PROGRAMA PRESUPUESTARIO, A TRAVÉS DE INDICADORES 2015											
			META ANUAL DEL INDICADOR (iii)		PRIMER ALCAN. (i) x (iv)		SEGUNDO ALCAN. (i) x (v)		TERCER ALCAN. (i) x (vi)		CUARTO ALCAN. (i) x (vii)		ACUMULADO ALCAN. (i) x (viii)	
			PROG. (i) x (iii)	ALCAN. (i) x (iv)	PROG. (i) x (v)	ALCAN. (i) x (vi)	PROG. (i) x (vi)	ALCAN. (i) x (vii)	PROG. (i) x (vii)	ALCAN. (i) x (viii)	PROG. (i) x (viii)	ALCAN. (i) x (viii)	PROG. (i) x (viii)	ALCAN. (i) x (viii)
PROPÓSITO			56.00	0.00%	14.00	0.00%	14.00	0.00%	14.00	0.00%	14.00	0.00%	56.00	4.23
			4.00	0.00%	1.00	0.00%	1.00	0.00%	1.00	0.00%	1.00	0.00%	4.00	4.00
COMPONENTES			52.00	100.00%	13.00	100.00%	13.00	100.00%	13.00	100.00%	13.00	100.00%	52.00	186.54%
			4.00	100.00%	1.00	100.00%	1.00	100.00%	1.00	100.00%	1.00	100.00%	4.00	100.00%
ACTIVIDADES			0.00	0.00%	0.00	0.00%	0.00	0.00%	0.00	0.00%	0.00	0.00%	0.00	0.00%
			12.00	0.00%	3.00	0.00%	3.00	0.00%	3.00	0.00%	3.00	0.00%	12.00	0.00%
			3.00	0.00%	1.00	0.00%	1.00	0.00%	1.00	0.00%	1.00	0.00%	3.00	0.00%
			1.00	0.00%	1.00	0.00%	1.00	0.00%	1.00	0.00%	1.00	0.00%	1.00	0.00%
			4.00	0.00%	1.00	0.00%	1.00	0.00%	1.00	0.00%	1.00	0.00%	4.00	0.00%

APARTADO DE FIRMAS (iii)

Ing. Juan Carlos Rodríguez Zúñiga
 Presidente del Ayuntamiento Constitucional

Lic. Mary Carmen Pérez Rojas
 Síndico Municipal

Lic. Juan Escobedo Ramírez Barreto
 Secretario del Ayuntamiento

C.P. José Israel Castillo Gómez
 Tesorero Municipal

000111



CONCENTRADO ANUAL DEL NIVEL DE CUMPLIMIENTO DE LOS PROGRAMAS PRESUPUESTARIOS 2015, A TRAVÉS DE INDICADORES DE DESEMPEÑO PARA RESULTADOS

MUNICIPIO: TEPOZOTLÁN
 ENTIDAD FISCALIZABLE: AYUNTAMIENTO DE TEPOZOTLÁN
 AL 31 DE DICIEMBRE DE 2015

NÚM.: 005

PIAR TEMÁTICO / EJE TRANSVERSAL: Sociedad protegida
 TEMA DE DESARROLLO: Seguridad Pública y Protección de Justicia
 PROGRAMA PRESUPUESTARIO: Reglamentación municipal
 OBJETIVO DEL PROGRAMA: Comprender las acciones destinadas a ejercer y coadyuvar al establecimiento de una cultura de legalidad en el ámbito municipal, mediante la formulación, revisión y exposición de Bases.

INDICADORES DE LA MIR

NIVELES DE LA MIR	NOMBRE DEL INDICADOR (I)	FÓRMULA DE CÁLCULO (M)	PRIMER PERÍODO		SEGUNDO PERÍODO		TERCER PERÍODO		CUARTO PERÍODO		ACUMULADO			
			PROG. (I)	ALCAN. (II)	PROG. (I)	ALCAN. (II)	PROG. (I)	ALCAN. (II)	PROG. (I)	ALCAN. (II)	PROG. (I)	ALCAN. (II)	RELATIVA % (III)	RELATIVA % (IV)
FIN	Publicación de Políticas Públicas	$(\text{Total de Políticas Públicas Publicadas}) / (\text{Total de Políticas Públicas presentadas}) * 100$	14.00	0.00%	14.00	0.00%	14.00	0.00%	14.00	60.00	428.57%	56.00	60.00	4.29
PROPÓSITO	Aprobación de Políticas Públicas	$(\text{Total de Políticas Públicas Aprobadas}) / (\text{Total de Políticas Públicas presentadas}) * 100$	1.00	0.00%	1.00	0.00%	1.00	0.00%	1.00	4.00	400.00%	4.00	4.00	4.00
COMPONENTES	C1 Acuerdos temáticos	$(\text{Total de Acuerdos Registrados}) / (\text{Total de Acuerdos Presentados}) * 100$	13.00	100.00%	13.00	100.00%	13.00	115.38%	13.00	15.00	115.38%	52.00	56.00	107.69%
	C2 Reglamentos Aprobados	$(\text{Total de Reglamentos Aprobados}) / (\text{Total de Reglamentos entregados por las áreas administrativas}) * 100$	1.00	100.00%	1.00	100.00%	1.00	100.00%	1.00	2.00	200.00%	4.00	4.00	100.00%
ACTIVIDADES	C1-A1 Sesiones	$(\text{Total de Sesiones a las que se Asistieron}) / (\text{Total de Sesiones a las que Convocaron}) * 100$	13.00	100.00%	12.00	100.00%	14.00	116.67%	12.00	14.00	116.67%	48.00	52.00	108.33%
	C2-A1 Reuniones	$(\text{Total de Reuniones de Trabajo Realizadas}) / (\text{Total de Reuniones de Trabajo Planificadas}) * 100$	3.00	100.00%	3.00	100.00%	3.00	100.00%	3.00	3.00	100.00%	12.00	12.00	100.00%
	C2-A2 Reglamentos	$(\text{Total de Reglamentos revisados}) / (\text{Total de Reglamentos entregados por las áreas administrativas}) * 100$	1.00	100.00%	1.00	100.00%	1.00	100.00%	1.00	1.00	100.00%	4.00	4.00	100.00%

APARTADO DE FIRMAS (M)

Lic. Juan Carlos Pérez Rojas
 Síndico Municipal

Lic. Juan Eusebio Ramírez Barrera
 Secretario del H. Ayuntamiento

Lic. Fernando Castillo Gómez
 Tesorero Municipal

000122



CONCENTRADO ANUAL DEL NIVEL DE CUMPLIMIENTO DE LOS PROGRAMAS PRESUPUESTARIOS 2015, A TRAVÉS DE INDICADORES DE DESEMPEÑO PARA RESULTADOS

MUNICIPIO: TEPOZOTLÁN
 ENTIDAD FISCALIZABLE: AYUNTAMIENTO DE TEPOZOTLÁN
 NÚM.: 005

AL 31 DE NOVIEMBRE DE 2015

PIAR TEMÁTICO / EJE TRANSVERSAL: Sociedad protegida
 TEMA DE DESARROLLO: Seguridad Pública y Procuración de Justicia

PROGRAMA PRESUPUESTARIO: Reglamentación municipal
 OBJETIVO DEL PROGRAMA: Comprende las acciones destinadas a ejercer y coadyuvar al establecimiento de una cultura de legalidad en el ámbito municipal, mediante la formulación, revisión y expedición de Bancos.

INDICADORES DE LA MIR

NIVELES DE LA MIR	NOMBRE DEL INDICADOR (i)	FÓRMULA DE CÁLCULO (ii)	META ANUAL DEL INDICADOR (iii)		PRIMER TRIMESTRE		SEGUNDO TRIMESTRE		TERCER TRIMESTRE		CUARTO TRIMESTRE		ACUMULADO		
			PROG. (iv)	ALCAN. (v)	RELATIVA % (vi)	PROG. (vii)	ALCAN. (viii)	RELATIVA % (ix)	PROG. (x)	ALCAN. (xi)	RELATIVA % (xii)	PROG. (xiii)	ALCAN. (xiv)	RELATIVA % (xv)	
FIN	Publicación de Políticas Públicas	$\frac{\text{Total de Políticas Públicas Publicadas}}{\text{Total de Políticas Públicas presentadas}} * 100$	14.00	0.00	0.00%	14.00	0.00	0.00%	14.00	0.00	0.00%	14.00	58.00	58.00	103.57%
PROPOSITO	Aprobación de Políticas Públicas	$\frac{\text{Total de Políticas Públicas Aprobadas}}{\text{Total de Políticas Públicas presentadas}} * 100$	1.00	0.00	0.00%	1.00	0.00	0.00%	1.00	0.00	0.00%	1.00	4.00	4.00	100.00%
COMPONENTES	C1 Acuerdos tomados	$\frac{\text{Total de Acuerdos Registrados}}{\text{Total de Acuerdos Presentados}} * 100$	13.00	13.00	100.00%	13.00	13.00	100.00%	13.00	13.00	100.00%	13.00	13.00	52.00	103.85%
	C2 Reglamentos Aprobados	$\frac{\text{Total de Reglamentos Aprobados}}{\text{Total de Reglamentos entregados por las áreas administrativas}} * 100$	1.00	1.00	100.00%	1.00	0.00	0.00%	1.00	1.00	100.00%	1.00	2.00	4.00	100.00%
ACTIVIDADES	C1-A1 Asistencia a sesiones de cabildo	$\frac{\text{Total de Sesiones a las que se Asistieron}}{\text{Total de Sesiones a las que Convocaron}} * 100$	12.00	12.00	100.00%	12.00	12.00	100.00%	12.00	14.00	116.67%	12.00	12.00	48.00	104.17%
	C1-A2 Reuniones con los jefes de área a cargo de la regiduría	$\frac{\text{Total de Reuniones de Trabajo Realizadas}}{\text{Total de Reuniones de Trabajo Planeadas}} * 100$	4.00	4.00	100.00%	4.00	4.00	100.00%	4.00	4.00	100.00%	4.00	4.00	16.00	100.00%
	C2-A1 Reglamentos revisados	$\frac{\text{Total de Reglamentos revisados}}{\text{Total de Reglamentos entregados por las áreas administrativas}} * 100$	1.00	1.00	100.00%	1.00	1.00	100.00%	1.00	1.00	100.00%	1.00	1.00	4.00	100.00%

APARTADO DE FIRMAS (vi)

Ing. Juan de Dios Zúñiga
 Presidente Municipal Constitucional

Lic. Mary Carmen Pérez Rojas
 Síndico Municipal

Lic. Juan Eusebio Ramírez Barreto
 Secretario del H. Ayuntamiento

C.P. José Emreal Castillo Gómez
 Tesorero Municipal

000123



CONCENTRADO ANUAL DEL NIVEL DE CUMPLIMIENTO DE LOS PROGRAMAS PRESUPUESTARIOS 2015, A TRAVÉS DE INDICADORES DE DESEMPEÑO PARA RESULTADOS

MUNICIPIO: **TEPOZOTLÁN**

NÚM.: **005**

ENTIDAD FISCALIZABLE: **AYUNTAMIENTO DE TEPOZOTLÁN**

AL: **31 DE DICIEMBRE DE 2015**

PIAR TEMÁTICO / EJE TRANSVERSAL: **Sociedad protegida
Seguridad Pública y Procuración de Justicia**

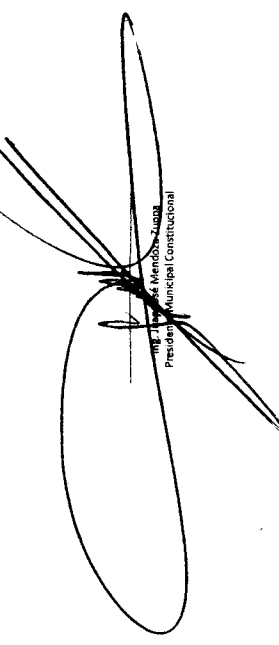
PROGRAMA PRESUPUESTARIO: **Reglamentación municipal**


OBJETIVO DEL PROGRAMA: **Comprender las acciones destinadas a ejercer y coadyuvar al establecimiento de una cultura de legalidad en el ámbito municipal, mediante la formulación, revisión y expedición de Bando.**

INDICADORES DE LA MIR

NIVELES DE LA MIR	NOMBRE DEL INDICADOR (I)	FÓRMULA DE CÁLCULO (M)	PRIMER CUARTO			SEGUNDO CUARTO			TERCER CUARTO			CUARTO CUARTO			ACUMULADO		
			PROG. (P)	ALCAN. (A)	RELATIVA % (R)	PROG. (P)	ALCAN. (A)	RELATIVA % (R)	PROG. (P)	ALCAN. (A)	RELATIVA % (R)	PROG. (P)	ALCAN. (A)	RELATIVA % (R)	ALCAN. (A)	RELATIVA % (R)	
FIN	Publicación de Políticas Públicas (Total de Políticas Públicas Publicadas) / (Total de Políticas Públicas presentadas) * 100		14.00	0.00	0.00%	14.00	0.00	0.00%	14.00	0.00	0.00%	14.00	58.00	41.4.29%	56.00	58.00	103.57%
PROPÓSITO	Aprobación de Políticas Públicas (Total de Políticas Públicas Aprobadas) / (total de políticas públicas presentadas) * 100		1.00	0.00	0.00%	1.00	0.00	0.00%	1.00	0.00	0.00%	1.00	4.00	400.00%	4.00	4.00	100.00%
COMPONENTES			13.00	13.00	100.00%	13.00	13.00	100.00%	13.00	13.00	100.00%	13.00	13.00	100.00%	52.00	54.00	103.85%
			1.00	1.00	100.00%	1.00	1.00	100.00%	1.00	1.00	100.00%	1.00	2.00	200.00%	4.00	4.00	100.00%
ACTIVIDADES			12.00	12.00	100.00%	12.00	12.00	100.00%	12.00	14.00	116.67%	12.00	12.00	100.00%	48.00	50.00	104.17%
			2.00	2.00	100.00%	2.00	2.00	100.00%	2.00	2.00	100.00%	2.00	2.00	100.00%	8.00	8.00	100.00%
			1.00	1.00	100.00%	1.00	1.00	100.00%	1.00	1.00	100.00%	1.00	1.00	100.00%	4.00	4.00	100.00%

APARTADO DE FIRMAS (M)


 Lic. Juan Eusebio Ramirez Barrena
 Secretario del H. Ayuntamiento


 Lic. Mary Carmen Pérez Rojas
 Síndico Municipal

000124



CONCENTRADO ANUAL DEL NIVEL DE CUMPLIMIENTO DE LOS PROGRAMAS PRESUPUESTARIOS 2015, A TRAVÉS DE INDICADORES DE DESEMPEÑO PARA RESULTADOS

MUNICIPIO: **TEPOZOTLÁN**

NUM: **005**

ENTIDAD FISCALIZABLE: **AYUNTAMIENTO DE TEPOZOTLÁN**

A1. 31 DE DICIEMBRE DE 2015

PILOTA TEMÁTICO / EJE TRANSVERSAL: **Seguridad pública y procuración de justicia**

PROGRAMA PRESUPUESTARIO: **Reglamentación municipal**

OBJETIVO DEL PROGRAMA: **Completar las acciones destinadas a ejercer y coadyuvar al establecimiento de una cultura de legalidad en el ámbito municipal, mediante la formulación, revisión y expedición de Bando.**

INDICADORES DE LA MIR

NIVELES DE LA MIR	NOMBRE DEL INDICADOR (i)	FÓRMULA DE CÁLCULO (ii)	PRIMER PERÍODO				SEGUNDO PERÍODO				TERCER PERÍODO				CUARTO PERÍODO				ACUMULADO	
			PROG. (iii)	ALCAN. (iv)	RELATIVA % (v)	PROG. (iii)	ALCAN. (iv)	RELATIVA % (v)	PROG. (iii)	ALCAN. (iv)	RELATIVA % (v)	PROG. (iii)	ALCAN. (iv)	RELATIVA % (v)	PROG. (iii)	ALCAN. (iv)	RELATIVA % (v)	ALCAN. (iv)	RELATIVA % (v)	
FIN	Publicación de Políticas Públicas	$\frac{\text{Total de Políticas Públicas Aprobadas}}{\text{Total de Políticas Públicas presentadas}} * 100$	14.00	0.00	0.00%	14.00	0.00	0.00%	14.00	0.00	0.00%	14.00	0.00	0.00%	14.00	0.00	0.00%	56.00	60.00	107.14%
PROPOSITO	Aprobación de Políticas Públicas	$\frac{\text{Total de Políticas Públicas Aprobadas}}{\text{Total de Políticas Públicas presentadas}} * 100$	1.00	0.00	0.00%	1.00	0.00	0.00%	1.00	0.00	0.00%	1.00	0.00	0.00%	1.00	0.00	0.00%	4.00	4.00	100.00%
COMPONENTES	C1	Acuerdos tomados	11.00	0.00	0.00%	13.00	0.00	0.00%	13.00	0.00	0.00%	13.00	0.00	0.00%	13.00	0.00	0.00%	52.00	56.00	107.69%
	C2	Reglamentos Aprobados	1.00	1.00	100.00%	1.00	1.00	100.00%	1.00	1.00	100.00%	1.00	1.00	100.00%	1.00	1.00	100.00%	4.00	4.00	100.00%
ACTIVIDADES	C1 - A1	Asistencia a sesiones de cabildo	12.00	12.00	100.00%	12.00	12.00	100.00%	12.00	12.00	100.00%	12.00	12.00	100.00%	12.00	12.00	100.00%	48.00	48.00	108.33%
	C2 - A1	Reuniones de trabajo con Directores y Coordinadores de las Comisiones	3.00	3.00	100.00%	3.00	3.00	100.00%	3.00	3.00	100.00%	3.00	3.00	100.00%	3.00	3.00	100.00%	12.00	12.00	100.00%
	C2 - A2	Reglamentos revisados	1.00	1.00	100.00%	1.00	1.00	100.00%	1.00	1.00	100.00%	1.00	1.00	100.00%	1.00	1.00	100.00%	4.00	4.00	100.00%

APARTADO DE FIRMAS (vi)

Ing. Juan José Mendoza Zúppa
Presidente Municipal Constitucional

Lic. Mary Carmen Pérez Rojas
Síndico Municipal

Lic. Juan Eusebio Ramírez Barreto
Secretario del H. Ayuntamiento

C.P. José Israel Castillo Gómez
Tesorero Municipal

000125



CONCENTRADO ANUAL DEL NIVEL DE CUMPLIMIENTO DE LOS PROGRAMAS PRESUPUESTARIOS 2015, A TRAVÉS DE INDICADORES DE DESEMPEÑO PARA RESULTADOS

MUNICIPIO: TEPOZTLÁN

ENTIDAD FISCALIZABLE: AYUNTAMIENTO DE TEPOZTLÁN

NUM.: 005

AL 31 DE DESEMBRE DE 2015

PIAR TEMÁTICO / EJE TRANSVERSAL: Sociedad protegida

TEMA DE DESARROLLO: Seguridad Pública y Procuración de Justicia

PROGRAMA PRESUPUESTARIO: Reglamentación municipal

OBJETIVO DEL PROGRAMA: Comprende las acciones destinadas a ejercer y coadyuvar al establecimiento de una cultura de legalidad en el ámbito municipal, mediante la formulación, revisión y expedición de bandos.

INDICADORES DE LA MIR

NIVELES DE LA MIR	NOMBRE DEL INDICADOR (I)	FÓRMULA DE CÁLCULO (II)	PRIMER TRIMESTRE		SEGUNDO TRIMESTRE		TERCER TRIMESTRE		CUARTO TRIMESTRE		ACUMULADO				
			PROG. (III)	ALCAN. (IV)	RELATIVA % (V)	ALCAN. (VI)	RELATIVA % (VII)	ALCAN. (VIII)	RELATIVA % (IX)	ALCAN. (X)	RELATIVA % (XI)				
FIN	Publicación de Políticas Públicas	$\frac{\text{Total de Políticas Públicas Publicadas}}{\text{Total de Políticas Públicas presentadas}} * 100$	14.00	0.00	0.00%	14.00	0.00%	14.00	10.00	71.43%	58.00	414.29%	56.00	68.00	121.43%
PROPOSITO	Aprobación de Políticas Públicas	$\frac{\text{Total de Políticas Públicas Aprobadas}}{\text{Total de Políticas Públicas presentadas}} * 100$	1.00	0.00	0.00%	1.00	0.00%	1.00	0.00	0.00%	4.00	400.00%	4.00	4.00	100.00%
COMPONENTES	C1	Acuerdos tomados	13.00	13.00	100.00%	13.00	100.00%	13.00	15.00	115.38%	13.00	100.00%	52.00	54.00	103.85%
	C2	Reglamentos Aprobados	1.00	1.00	100.00%	1.00	100.00%	1.00	1.00	100.00%	1.00	100.00%	4.00	4.00	100.00%
ACTIVIDADES	C1 - A1	Asistencia a sesiones de cabildo	12.00	12.00	100.00%	12.00	100.00%	12.00	14.00	116.67%	12.00	100.00%	48.00	50.00	104.17%
	C2 - A1	Reuniones con los jefes de Área a cargo de la registrada	3.00	3.00	100.00%	3.00	100.00%	3.00	3.00	100.00%	3.00	100.00%	12.00	12.00	100.00%
	C2 - A2	Reglamentos revisados	1.00	1.00	100.00%	1.00	100.00%	1.00	1.00	100.00%	1.00	100.00%	4.00	4.00	100.00%

APARTADO DE FIRMAS (II)

Ing. Juan Carlos López Cuppa
Presidente Municipal Constitucional

Lic. Mary Carmen Pérez Rojas
Síndico Municipal

Lic. Juan Eusebio Ramírez Barrena
Secretario del H. Ayuntamiento

C.P. José Imael Castillo Gómez
Tesorero Municipal

000126



CONCENTRADO ANUAL DEL NIVEL DE CUMPLIMIENTO DE LOS PROGRAMAS PRESUPUESTARIOS 2015, A TRAVÉS DE INDICADORES DE DESEMPEÑO PARA RESULTADOS

MUNICIPIO: TEPOZOTLÁN

NÚM: 005

ENTIDAD FISCALIZABLE: AYUNTAMIENTO DE TEPOZOTLÁN

AL: 31 DE DICIEMBRE DE 2015

PILAR TEMÁTICO / EJE TRANSVERSAL: Sociedad protegida
 TEMA DE DESARROLLO: Seguridad Pública y Protección de Justicia
 PROGRAMA PRESUPUESTARIO: Reglamentación municipal
 OBJETIVO DEL PROGRAMA: Comprende las acciones destinadas a ejercer y coadyuvar al establecimiento de una cultura de legalidad, mediante la formulación, revisión y expedición de Bandos.

NIVELES DE LA MIR		NOMBRE DEL INDICADOR PI	FÓRMULA DE CÁLCULO (PI)	SEGUIMIENTO DEL NIVEL DE CUMPLIMIENTO DE LOS OBJETIVOS DEL PROGRAMA PRESUPUESTARIO, A TRAVÉS DE INDICADORES 2015													
FIN	PROFESITO	METAS ANUALES DEL INDICADOR (PI)	PRIMER PERÍODO	PRIMER PERÍODO		SEGUNDO PERÍODO		TERCER PERÍODO		CUARTO PERÍODO		ACUMULADO					
				PROG. (PI)	ALCAN. (PI)	RELATIVA % (PI)	PROG. (PI)	ALCAN. (PI)	RELATIVA % (PI)	PROG. (PI)	ALCAN. (PI)	RELATIVA % (PI)	PROG. (PI)	ALCAN. (PI)	RELATIVA % (PI)		
		Publicación de Políticas Públicas (Total de Políticas Públicas Publicadas) / (Total de Políticas Públicas presentadas) * 100	14.00	0.00	0.00%	14.00	0.00	0.00%	14.00	0.00	0.00%	14.00	60.00	428.57%	56.00	60.00	107.14%
		Aprobación de Políticas Públicas (Total de Políticas Públicas Aprobadas) / (Total de políticas públicas presentadas) * 100	1.00	0.00	0.00%	1.00	0.00	0.00%	1.00	0.00	0.00%	1.00	4.00	400.00%	4.00	4.00	100.00%
	C1	Acuerdos tomados (Total de Acuerdos Registrados) / (Total de Acuerdos Presentados) * 100	13.00	13.00	100.00%	13.00	13.00	100.00%	13.00	13.00	100.00%	13.00	15.00	115.38%	52.00	56.00	107.69%
	C2	Reglamentos Aprobados (Total de Reglamentos Aprobados) / (Total de Reglamentos entregados por las áreas administrativas) * 100	1.00	1.00	100.00%	1.00	1.00	100.00%	1.00	1.00	100.00%	1.00	2.00	200.00%	4.00	4.00	100.00%
	C1 - A1	Asistencia a sesiones de cabildo (Total de Sesiones a las que se asistieron) / (Total de Sesiones a las que comparecieron) * 100	12.00	12.00	100.00%	12.00	12.00	100.00%	12.00	12.00	100.00%	12.00	14.00	116.67%	48.00	52.00	108.33%
	C1 - A2	Reuniones de trabajo con Directores y Coordinadores de las Comisiones (Total de Reuniones de Trabajo Realizadas) / (Total de Reuniones de Trabajo Planeadas) * 100	4.00	4.00	100.00%	4.00	4.00	100.00%	4.00	4.00	100.00%	4.00	4.00	100.00%	16.00	16.00	100.00%
	C2 - A2	Reglamentos revisados (Total de Reglamentos revisados) / (Total de Reglamentos entregados por las áreas administrativas) * 100	1.00	1.00	100.00%	1.00	1.00	100.00%	1.00	1.00	100.00%	1.00	1.00	100.00%	4.00	4.00	100.00%

APARTADO DE FIRMAS (PI)

Ing. Juan José Martínez
Presidente del H. Ayuntamiento

Lic. Mary Carmen Pérez Rojas
Síndico Municipal

Lic. Juan Eusebio Ramírez Barerra
Secretario del H. Ayuntamiento

CP. José Ismael Castillo Gómez
Tesorero Municipal

000127



CONCENTRADO ANUAL DEL NIVEL DE CUMPLIMIENTO DE LOS PROGRAMAS PRESUPUESTARIOS 2015, A TRAVÉS DE INDICADORES DE DESEMPEÑO PARA RESULTADOS

MUNICIPIO: TEPOZOTLÁN NÚM: 005

ENTIDAD FISCALIZABLE: AYUNTAMIENTO DE TEPOZOTLÁN

AL: 31 DE NOVIEMBRE DE 2015

PIAR TEMÁTICO / EJE TRANSVERSAL: Sociedad protegida
 TEMA DE DESARROLLO: Seguridad Pública y Protección de Justicia
 PROGRAMA PRESUPUESTARIO: Reglamentación municipal
 OBJETIVO DEL PROGRAMA: Comprende las acciones destinadas a ejercer y coadyuvar al establecimiento de una cultura de legalidad en el ámbito municipal, mediante la formulación, revisión y expedición de Bando.

NIVELES DE LA MIR	NOMBRE DEL INDICADOR (H)	FÓRMULA DE CÁLCULO (H)	SEGUIMIENTO DEL NIVEL DE CUMPLIMIENTO DE LOS OBJETIVOS DEL PROGRAMA PRESUPUESTARIO, A TRAVÉS DE INDICADORES 2015													
			PRIMER			SEGUNDO			TERCER			CUARTO			ACUMULADO	
			PROG. (H)	ALCAN. (H)	RELATIVA % (H)	PROG. (H)	ALCAN. (H)	RELATIVA % (H)	PROG. (H)	ALCAN. (H)	RELATIVA % (H)	PROG. (H)	ALCAN. (H)	RELATIVA % (H)	ALCAN. (H)	RELATIVA % (H)
FIN	Publicación de Políticas Públicas	$\frac{\text{Total de Políticas Públicas Publicadas}}{\text{Total de Políticas Públicas presentadas}} * 100$	56.00	0.00	0.00%	14.00	0.00	0.00%	14.00	0.00	0.00%	14.00	58.00	41.4 29%	58.00	103.57%
PROFESITO	Aprobación de Políticas Públicas	$\frac{\text{Total de Políticas Públicas Aprobadas}}{\text{Total de Políticas Públicas presentadas}} * 100$	4.00	0.00	0.00%	1.00	0.00	0.00%	1.00	0.00	0.00%	1.00	4.00	400.00%	4.00	100.00%
COMPONENTES	C1	Acuerdos tomados	52.00	13.00	100.00%	13.00	13.00	100.00%	13.00	15.00	115.38%	13.00	13.00	100.00%	52.00	103.85%
	C1	Reglamentos Aprobados	4.00	1.00	100.00%	1.00	0.00%	0.00%	1.00	1.00	100.00%	1.00	2.00	200.00%	4.00	100.00%
	C1 - A1	Asistencia a sesiones de cabildo	48.00	12.00	100.00%	12.00	12.00	100.00%	12.00	14.00	116.67%	12.00	12.00	100.00%	48.00	104.17%
ACTIVIDADES	CZ - A1	Reuniones de trabajo con los jefes de áreas	12.00	3.00	100.00%	3.00	3.00	100.00%	3.00	3.00	100.00%	3.00	3.00	100.00%	12.00	100.00%
	CZ - A2	Reglamentos revisados	4.00	1.00	100.00%	1.00	1.00	100.00%	1.00	1.00	100.00%	1.00	1.00	100.00%	4.00	100.00%

APARTADO DE FIRMAS (H)

Ing. Juan José Rodríguez
 Presidente Municipal Constitucional

Lic. Mary Carmen Pérez Rojas
 Síndico Municipal

Lic. Juan Eusebio Ramírez Barrera
 Secretario del H. Ayuntamiento

C.P. José Israel Castillo Gómez
 Tesorero Municipal

000120



CONCENTRADO ANUAL DEL NIVEL DE CUMPLIMIENTO DE LOS PROGRAMAS PRESUPUESTARIOS 2013, A TRAVÉS DE INDICADORES DE DESEMPEÑO PARA RESULTADOS

MUNICIPIO: TEPOZOTLÁN NÚM.: 005

ENTIDAD FISCALIZABLE: AYUNTAMIENTO DE TEPOZOTLÁN

AL: 31 DE DICIEMBRE DE 2013

PILAR TEMÁTICO / EJE TRANSVERSAL: Sociedad protegida
 TEMA DE DESARROLLO: Seguridad Pública y Protección de Justicia

PROGRAMA PRESUPUESTARIO: Reglamento municipal
 OBJETIVO DEL PROGRAMA: Comprende las acciones destinadas a ejercer y coadyuvar al establecimiento de una cultura de legalidad en el ámbito municipal, mediante la formulación, revisión y ejecución de Bandos.

NIVELES DE LA MIR	NOMBRE DEL INDICADOR (I)	FÓRMULA DE CÁLCULO (M)	SEGUIMIENTO DEL NIVEL DE CUMPLIMIENTO DE LOS OBJETIVOS DEL PROGRAMA PRESUPUESTARIO, A TRAVÉS DE INDICADORES 2013											
			PRIMER CUARTO		SEGUNDO CUARTO		TERCER CUARTO		CUARTO CUARTO		ACUMULADO		RELATIVA % (P)	
			PROG. (I)	ALCAN. (I)	PROG. (I)	ALCAN. (I)	PROG. (I)	ALCAN. (I)	PROG. (I)	ALCAN. (I)	PROG. (I)	ALCAN. (I)		
FIN	Publicación de Políticas Públicas	$(\text{Total de Políticas Públicas Presentadas}) / (\text{Total de Políticas Públicas Aprobadas}) * 100$	14.00	0.00%	14.00	0.00%	14.00	0.00%	14.00	0.00%	58.00	414.33%	58.00	103.57%
PROPÓSITO	Aprobación de Políticas Públicas	$(\text{Total de Políticas Públicas Aprobadas}) / (\text{Total de Acuerdos Registrados}) * 100$	1.00	0.00%	1.00	0.00%	1.00	0.00%	1.00	0.00%	4.00	400.00%	4.00	100.00%
COMPONENTES	Acuerdos tomados	$(\text{Total de Acuerdos Registrados}) / (\text{Total de Acuerdos Presentados}) * 100$	13.00	100.00%	13.00	100.00%	13.00	115.38%	13.00	100.00%	52.00	100.00%	52.00	103.85%
	Reglamentos Aprobados	$(\text{Total de Reglamentos Aprobados}) / (\text{Total de Reglamentos Presentados}) * 100$	1.00	100.00%	1.00	100.00%	1.00	100.00%	1.00	100.00%	4.00	200.00%	4.00	100.00%
ACTIVIDADES	Asistencia a sesiones de cabildo	$(\text{Total de Sesiones a las que se Asistió}) / (\text{Total de Sesiones Programadas}) * 100$	12.00	100.00%	12.00	100.00%	12.00	116.67%	12.00	100.00%	48.00	100.00%	48.00	104.17%
	Asesoría técnica	$(\text{Total de Asesorías Realizadas}) / (\text{Total de Asesorías Programadas}) * 100$	75.00	100.00%	75.00	100.00%	75.00	100.00%	75.00	100.00%	300.00	100.00%	300.00	100.00%
	Ferias de Empleo	$(\text{Total de Ferias para Ferias de Empleo Programadas}) / (\text{Total de Ferias de Empleo Realizadas}) * 100$	0.00	#DIV/0!	0.00	0.00%	0.00	#DIV/0!	0.00	0.00%	2.00	100.00%	2.00	100.00%
	Reglamentos revisados	$(\text{Total de Reglamentos Revisados}) / (\text{Total de Reglamentos Programados por las áreas administrativas}) * 100$	1.00	100.00%	1.00	100.00%	1.00	100.00%	1.00	100.00%	4.00	100.00%	4.00	100.00%

APARTADO DE FIRMAS (M)

Lic. Juan Eusebio Barrios Barera
 Secretario del H. Ayuntamiento

Lic. Miro Carmen Pérez Rojas
 Síndico Municipal

C. P. José Manuel Castillo Gómez
 Tesorero Municipal

000129



CONCENTRADO ANUAL DEL NIVEL DE CUMPLIMIENTO DE LOS PROGRAMAS PRESUPUESTARIOS 2015, A TRAVÉS DE INDICADORES DE DESEMPEÑO PARA RESULTADOS

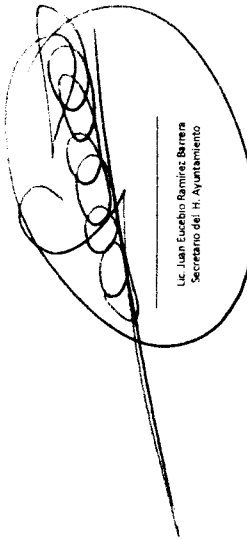
MUNICIPIO: TEPOZOTLÁN NUM: 005
 ENTIDAD FISCALIZABLE: AYUNTAMIENTO DE TEPOZOTLÁN

AL 31 DE DICIEMBRE DE 2015


PIAR TEMÁTICO / EJE TRANSVERSAL: Sociedad protegida
 TEMA DE DESARROLLO: Seguridad Pública y Procuración de Justicia
 PROGRAMA PRESUPUESTARIO: Reglamentación municipal
 OBJETIVO DEL PROGRAMA: Comprende las acciones destinadas a ejercer y coadyuvar al establecimiento de una cultura de legalidad en el ámbito municipal, mediante la formulación, revisión y expedición de Bando.

NIVELES DE LA MIR	NOMBRE DEL INDICADOR PI	FÓRMULA DE CÁLCULO (M)	SEGUIMIENTO DEL NIVEL DE CUMPLIMIENTO DE LOS OBJETIVOS DEL PROGRAMA PRESUPUESTARIO, A TRAVÉS DE INDICADORES 2015														
			PRIMER			SEGUNDO			TERCER			CUARTO			ACUMULADO		
			PROG. (M)	ALCAN. (M)	RELATIVA % (M)	PROG.	ALCAN.	RELATIVA %	PROG.	ALCAN.	RELATIVA %	PROG.	ALCAN.	RELATIVA %	PROG. (M)	ALCAN. (M)	RELATIVA % (M)
FIN	Publicación de Políticas Públicas	$\frac{(\text{Total de Políticas Públicas Aprobadas})}{(\text{Total de Políticas Públicas presentadas})} \times 100$	1474.00	0.00	0.00%	1250.00	0.00	0.00%	1048.00	0.00	0.00%	926.00	4699.00	4699.00	507.45%	4699.00	100.00%
PROPOSITO	Aprobación de Políticas Públicas	$\frac{(\text{Total de Políticas Públicas Aprobadas})}{(\text{Total de políticas públicas presentadas})} \times 100$	1474.00	0.00	0.00%	1250.00	0.00	0.00%	1048.00	0.00	0.00%	926.00	4699.00	4699.00	507.45%	4699.00	100.00%
COMPONENTES	Reglamentos aprobados	$\frac{(\text{Total de reglamentos aprobados})}{(\text{Total de reglamentos entregados por las áreas administrativas})} \times 100$	1.00	1.00	100.00%	1.00	1.00	100.00%	1.00	1.00	100.00%	1.00	1.00	1.00	100.00%	4.00	75.00%
	Asistencia a sesiones de cabildo	$\frac{(\text{Total de sesiones a las que se asistieron})}{(\text{Total de sesiones a las que se convocaron})} \times 100$	12.00	12.00	100.00%	13.00	12.00	92.31%	12.00	14.00	116.67%	15.00	14.00	93.33%	52.00	52.00	100.00%
	Atención ciudadana	$\frac{(\text{Total de Títulos realizados})}{(\text{Total de Títulos solicitados})} \times 100$	1457.00	1874.00	128.62%	1233.00	1396.00	113.22%	1033.00	1033.00	100.00%	807.00	945.00	104.19%	4650.00	5248.00	113.55%
C1 - A1	Bando Municipal	$\frac{(\text{Total de Bando Municipal aprobados})}{(\text{Total de Bando Municipal aprobados})} \times 100$	1.00	1.00	100.00%	0.00	0.00	0.00%	0.00	0.00	0.00%	0.00	0.00	0.00	0.00%	1.00	100.00%
C1 - A2	Reglamentos	$\frac{(\text{Total de reglamentos aprobados})}{(\text{Total de reglamentos aprobados})} \times 100$	1.00	1.00	100.00%	1.00	1.00	100.00%	1.00	1.00	100.00%	1.00	1.00	1.00	100.00%	3.00	75.00%
C1 - A3	Gaceta de Gobierno Municipal	$\frac{(\text{Total de Gacetas Publicadas})}{(\text{Total de Gacetas programadas})} \times 100$	3.00	3.00	100.00%	3.00	3.00	100.00%	3.00	3.00	100.00%	3.00	3.00	100.00%	12.00	12.00	100.00%
C2 - A1	Sesiones Ordinarias	$\frac{(\text{Total de Sesiones Ordinarias realizadas})}{(\text{Total de Sesiones Ordinarias programadas})} \times 100$	12.00	10.00	83.33%	12.00	12.00	100.00%	12.00	14.00	116.67%	12.00	14.00	116.67%	48.00	50.00	104.17%
C2 - A2	Sesiones Extraordinarias	$\frac{(\text{Total de Sesiones Extraordinarias realizadas})}{(\text{Total de Sesiones Extraordinarias programadas})} \times 100$	0.00	0.00	0.00%	0.00	0.00	0.00%	0.00	0.00	0.00%	0.00	0.00	0.00	0.00	0.00	0.00%
C2 - A3	Sesiones Solemnes	$\frac{(\text{Total de Sesiones Solemnes realizadas})}{(\text{Total de Sesiones Solemnes programadas})} \times 100$	0.00	0.00	0.00%	0.00	0.00	0.00%	0.00	0.00	0.00%	0.00	0.00	0.00	0.00	0.00	0.00%
C3 - A1	Constancias de Verdad	$\frac{(\text{Total de Constancias de Verdad solicitadas})}{(\text{Total de Constancias de Verdad solicitadas})} \times 100$	500.00	658.00	131.60%	375.00	486.00	129.60%	593.00	593.00	100.00%	250.00	372.00	148.80%	1500.00	2109.00	140.60%
C3 - A2	Certificaciones	$\frac{(\text{Total de Certificaciones realizadas})}{(\text{Total de Certificaciones solicitadas})} \times 100$	100.00	139.00	139.00%	75.00	71.00	94.67%	84.00	84.00	100.00%	75.00	187.00	249.33%	300.00	481.00	160.33%
C3 - A3	Constancias de No Afectación	$\frac{(\text{Total de Constancias de no afectación realizadas})}{(\text{Total de Constancias de no afectación solicitadas})} \times 100$	30.00	8.00	26.67%	8.00	5.00	62.50%	7.00	7.00	100.00%	8.00	21.00	262.50%	30.00	41.00	136.67%


APARTADO DE FIRMAS (M)



 Lic. Juan Eusebio Ramírez Barrena
 Secretario del H. Ayuntamiento



 Lic. Mary Carmen Pérez Rojas
 Síndico Municipal



 Lic. José Ismael Castillo Gómez
 Tesorero Municipal



CONCENTRADO ANUAL DEL NIVEL DE CUMPLIMIENTO DE LOS PROGRAMAS PRESUPUESTARIOS 2015, A TRAVÉS DE INDICADORES DE DESEMPEÑO PARA RESULTADOS

MUNICIPIO: TEPOZOTLÁN
 AYUNTAMIENTO DE TEPOZOTLÁN

NÚM: 005

AL 31 DE DICIEMBRE DE 2015

ENTIDAD FISCALIZABLE:
 AYUNTAMIENTO DE TEPOZOTLÁN

PILAR TEMÁTICO / EJE TRANSVERSAL:
 Seguridad protegida
 Seguridad pública y procuración de justicia

TEMA DE DESARROLLO:
 Mediación y conciliación Municipal
 Considera acciones encaminadas al desarrollo de una política integral de procuración de justicia en el ámbito municipal al combate a la delincuencia en el ejercicio de la acción penal y su

NIVELES DE LA MIR	NOMBRE DEL INDICADOR (N)	FÓRMULA DE CÁLCULO (M)	META ANUAL DEL INDICADOR (M)			PRIMER TRIMESTRE			SEGUNDO TRIMESTRE			TERCER TRIMESTRE			CUARTO TRIMESTRE			ACUMULADO	
			PROG. (U)	ALCAN. (U)	RELATIVA % (M)	PROG. (U)	ALCAN. (U)	RELATIVA %	PROG. (U)	ALCAN. (U)	RELATIVA %	PROG. (U)	ALCAN. (U)	RELATIVA %	PROG. (U)	ALCAN. (U)	RELATIVA % (M)	ALCAN. (U)	RELATIVA % (M)
FIN	Procuración de justicia a través de la mediación conciliación y calificación de fallos administrativos	((Total de conciliaciones, calificaciones realizadas) / (Total de conciliaciones, calificaciones registradas)) * 100	2640.00	0.00	0.00%	660.00	0.00	0.00%	660.00	0.00	0.00%	660.00	0.00	0.00%	660.00	3139.00	2640.00	475.61%	118.90%
PROPOSITO	Servicio eficiente	((Total de servicios solicitados) / (Total de servicios brindados)) * 100	2248.00	0.00	0.00%	562.00	0.00	0.00%	562.00	0.00	0.00%	562.00	0.00	0.00%	562.00	3778.00	2266.00	674.64%	166.73%
COMPONENTES	Cl	Actividades de medición y conciliación	5200.00	1300.00	0.69%	1300.00	665.00	51.15%	1300.00	736.00	56.62%	1300.00	736.00	56.62%	1300.00	5200.00	2146.00	41.27%	
ACTIVIDADES	Cl - A1	Acuerdos	2155.00	538.00	109.48%	538.00	491.00	91.09%	538.00	540.00	100.19%	538.00	340.00	63.38%	538.00	2155.00	1960.00	90.95%	
	Cl - A2	Procedimientos de medición y conciliación	60.00	15.00	60.00%	15.00	10.00	66.67%	15.00	12.00	80.00%	15.00	12.00	80.00%	15.00	60.00	43.00	71.67%	
	Cl - A3	Faltas Administrativas	1340.00	310.00	92.26%	310.00	324.00	104.52%	310.00	243.00	78.39%	310.00	283.00	91.29%	310.00	1240.00	1136.00	91.61%	
	Cl - A4	Crateros	1700.00	425.00	52.71%	425.00	154.00	36.24%	425.00	184.00	43.29%	425.00	194.00	45.65%	425.00	1700.00	756.00	44.47%	

APARTADO DE FIRMAS (M)

Ing. Juan Hernández Zuppa
 Medidor de la Mir (Constitucional)

Lic. Juan Eusebio Ramirez Barrera
 Secretario del H. Ayuntamiento

C.P. José Manuel Castillo Gómez
 Tesorero Municipal

000131



CONCENTRADO ANUAL DEL NIVEL DE CUMPLIMIENTO DE LOS PROGRAMAS PRESUPUESTARIOS 2015, A TRAVÉS DE INDICADORES DE DESEMPEÑO PARA RESULTADOS

MUNICIPIO: **TEPOZOTLÁN** NÚM.: **005**
 ENTIDAD FISCALIZABLE: **AYUNTAMIENTO DE TEPOZOTLÁN**
 AL: **31 DE DICIEMBRE DE 2015**
 PILAR TEMÁTICO / EJE TRANSVERSAL: **Financiamiento para el desarrollo**
 TEMA DE DESARROLLO: **FINANCIAMIENTO PARA EL DESARROLLO**
 PROGRAMA PRESUPUESTARIO: **Fortalecimiento de ingresos**
 OBJETIVO DEL PROGRAMA: **QUE LA DEPENDENCIA DE LOS RECURSOS FEDERALES Y ESTATALES POR PARTE DEL AYUNTAMIENTO NO SEA MAYOR AL 70% DE SUS INGRESOS TOTALES.**

NIVELES DE LA MIR	NOMBRE DEL INDICADOR	FÓRMULA DE CÁLCULO	SEGUIMIENTO DEL NIVEL DE CUMPLIMIENTO DE LOS OBJETIVOS DEL PROGRAMA PRESUPUESTARIO, A TRAVÉS DE INDICADORES 2015														
			PRIMER			SEGUNDO			TERCER			CUARTO			ACUMULADO		
			PROG.	ALCAN.	RELATIVA %	PROG.	ALCAN.	RELATIVA %	PROG.	ALCAN.	RELATIVA %	PROG.	ALCAN.	RELATIVA %	PROG.	ALCAN.	RELATIVA %
FIN	1	PARTICIPACION DE LOS INGRESOS PROPIOS EN EL PRESUPUESTO MUNICIPAL	0.00	0.00	#DIV/0!	0.00	0.00	#DIV/0!	0.00	0.00	#DIV/0!	1.00	1.00	100.00%	1.00	1.00	100.00%
FIN	2	Fortalecimiento del ingreso propio	5834.00	0.00	0.00%	3334.00	0.00	0.00%	4334.00	0.00	0.00%	16699.00	18165.00	573.57%	16669.00	18165.00	108.97%
PROPOSITO	1	PORCENTAJE DE INCREMENTO DE LOS INGRESOS	0.00	0.00	#DIV/0!	0.00	0.00	#DIV/0!	0.00	0.00	#DIV/0!	1.00	1.00	100.00%	1.00	1.00	100.00%
PROPOSITO	2	Incremento en la recaudación	3.00	0.00	0.00%	3.00	0.00	0.00%	3.00	0.00	0.00%	12.00	12.00	400.00%	12.00	12.00	100.00%
COMPONENTES	C1	PORCENTAJE DE CONTRIBUYENTES CON REZAGO	3.00	210.00	7000.00%	3.00	181.00	6033.33%	3.00	94.00	3133.33%	3.00	215.00	7166.67%	700.00	700.00	5833.33%
	C2	Actualización del padrón de Agua Potable	12.00	12.00	100.00%	12.00	12.00	100.00%	12.00	12.00	100.00%	48.00	48.00	100.00%	48.00	48.00	100.00%
	C3	Incremento en la recaudación	3633.00	4100.00	112.82%	2060.00	3707.00	179.95%	2600.00	4645.00	178.65%	1466.00	2401.00	110.39%	10466.00	14833.00	141.92%
ACTIVIDADES	CI - A1	INTEGRACION INFORME MENSUAL	3.00	3.00	100.00%	3.00	3.00	100.00%	3.00	3.00	100.00%	3.00	3.00	100.00%	12.00	12.00	100.00%
	CI - A2	INTEGRACION CUENTA PUBLICA	1.00	0.00	0.00%	0.00	0.00	#DIV/0!	0.00	0.00	#DIV/0!	1.00	1.00	100.00%	1.00	1.00	100.00%
	CI - A3	INVITACIONES	300.00	291.00	97.00%	200.00	168.00	84.00%	200.00	220.00	110.00%	800.00	192.00	192.00%	800.00	871.00	108.88%
	CI - A4	DIFUSION	1.00	1.00	100.00%	0.00	0.00	#DIV/0!	0.00	0.00	#DIV/0!	1.00	1.00	100.00%	1.00	1.00	100.00%
	C2 - A1	Reuniones de trabajo	3.00	3.00	100.00%	3.00	3.00	100.00%	3.00	3.00	100.00%	3.00	3.00	100.00%	12.00	12.00	100.00%
	C3 - A1	Ingreso de altas al sistema de cobro	12.00	16.00	133.33%	12.00	11.00	91.67%	12.00	15.00	125.00%	48.00	48.00	100.00%	48.00	48.00	100.00%
	C3 - A2	Informes mensuales	9.00	9.00	100.00%	9.00	9.00	100.00%	9.00	9.00	100.00%	36.00	36.00	100.00%	36.00	36.00	100.00%
	C3 - A3	Cuentas de caja	74.00	71.00	98.65%	74.00	77.00	104.05%	76.00	78.00	102.63%	302.00	301.00	99.67%	302.00	301.00	99.34%

APARTADO DE FIRMAS (m)

Lic. Juan Esquivel Barrera
 Secretario del Ayuntamiento

Lic. Mario Carmen Pérez Rojas
 Síndico Municipal

1000132

Lic. José Inés del Castillo Gómez
 Tesorero Municipal



CONCENTRADO ANUAL DEL NIVEL DE CUMPLIMIENTO DE LOS PROGRAMAS PRESUPUESTARIOS 2015, A TRAVÉS DE INDICADORES DE DESEMPEÑO PARA RESULTADOS

MUNICIPIO: TEPOZOTLÁN

NÚM.: 003

ENTIDAD FISCALIZABLE: AYUNTAMIENTO DE TEPOZOTLÁN

AL 31 DE DICIEMBRE DE 2015

PILAR TEMÁTICO / EJE TRANSVERSAL: Gobierno eficiente que genere resultados

TEMA DE DESARROLLO: Planeación y presupuesto basado en resultados

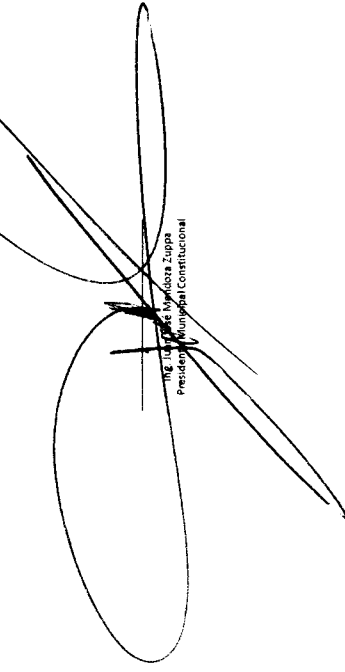
PROGRAMA PRESUPUESTARIO: Elaborar con las dependencias administrativas que integran la administración municipal los programas, proyectos mediante la metodología del marco lógico considerando las acciones de gobierno


OBJETIVO DEL PROGRAMA: Planeación y presupuesto basado en resultados

INDICADORES DE LA MIR

NIVELES DE LA MIR	NOMBRE DEL INDICADOR #)	FÓRMULA DE CÁLCULO #)	META ANUAL DEL INDICADOR (M)		PRIMER		SEGUNDO		TERCER		CUARTO		ACUMULADO		
			PROG. (M)	ALCAN. (M)	RELATIVA % (M)	PROG. (M)	ALCAN. (M)	RELATIVA % (M)	PROG. (M)	ALCAN. (M)	RELATIVA % (M)	PROG. (M)	ALCAN. (M)	RELATIVA % (M)	
FIN	Programas y proyectos registrados	(Total de programas y proyectos evaluados) / (Total de programas y proyectos registrados) X 100	81.00	0.00	0.00%	79.00	0.00	0.00%	78.00	0.00	0.00%	78.00	316.00	331.00	104.75%
PROPOSITO	Actividades registradas para el desarrollo municipal	(Total de actividades registradas para el desarrollo municipal) / (Total de actividades registradas para el desarrollo municipal) X 100	81.00	0.00	0.00%	79.00	0.00	0.00%	78.00	0.00	0.00%	78.00	316.00	331.00	104.75%
COMPONENTES	C1	Proyectos para el Desarrollo Municipal	78.00	82.00	105.13%	79.00	83.00	105.06%	78.00	82.00	105.13%	78.00	313.00	329.00	105.11%
	C2	Reuniones sobre las acciones del municipio	3.00	0.00	0.00%	0.00	0.00	0.00%	0.00	2.00	#DIV/0!	0.00	3.00	2.00	66.67%
ACTIVIDADES	C1 - A1	Evaluación Trimestral de PDRM 2015	78.00	82.00	105.13%	78.00	82.00	105.13%	78.00	82.00	105.13%	78.00	312.00	328.00	105.13%
	C1 - A2	Programa Federal "Agenda para el Desarrollo Municipal"	0.00	0.00	#DIV/0!	1.00	1.00	100.00%	0.00	0.00	#DIV/0!	0.00	1.00	1.00	100.00%
	C2 - A1	Reuniones de COPADEMUN	1.00	0.00	0.00%	0.00	0.00	0.00%	0.00	1.00	#DIV/0!	0.00	1.00	1.00	100.00%
	C2 - A2	Evaluación del Plan de Desarrollo Municipal	1.00	0.00	0.00%	0.00	0.00	0.00%	0.00	1.00	#DIV/0!	0.00	1.00	1.00	100.00%
C2 - A3	Reuniones de trabajo con la Comisión de Asuntos Metropolitanos	1.00	0.00	0.00%	0.00	0.00	0.00%	0.00	0.00	#DIV/0!	0.00	1.00	0.00	0.00%	

APARTADO DE FIRMAS (M)


Lic. Juan Eusebio Ramirez Barrena
Secretario del H. Ayuntamiento


Lic. Mary Carmen Perez Rojas
Síndico Municipal


C.P. José Ismael Castillo Gómez
Tesorero Municipal

000133

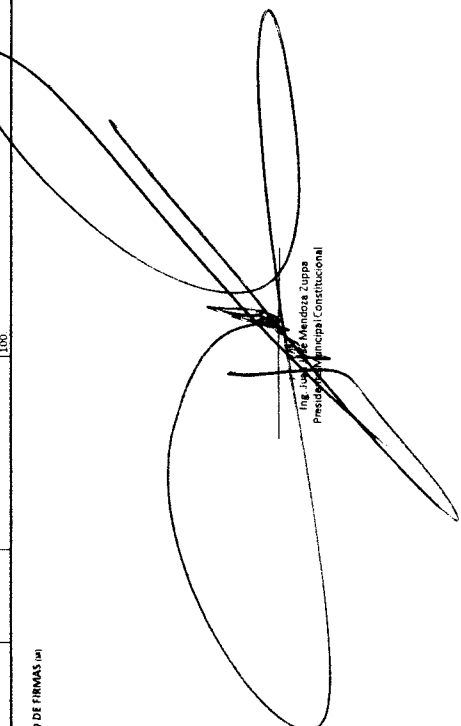


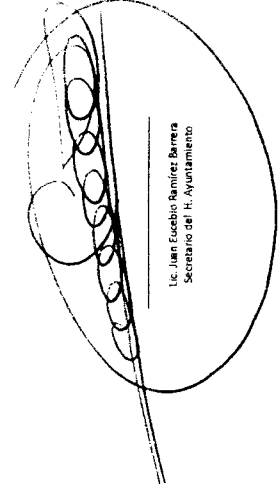
CONCENTRADO ANUAL DEL NIVEL DE CUMPLIMIENTO DE LOS PROGRAMAS PRESUPUESTARIOS 2015, A TRAVÉS DE INDICADORES DE DESEMPEÑO PARA RESULTADOS


MUNICIPIO: **TEPOZOTLÁN**
 ENTIDAD FISCALIZABLE: **AYUNTAMIENTO DE TEPOZOTLÁN**
 AL 31 DE DICIEMBRE DE 2015
 PILAR TEMÁTICO / EJE TRANSVERSAL: **Gobierno de resultados**
 TEMA DE DESARROLLO: **Gobierno eficiente que genere resultados**
 PROGRAMA PRESUPUESTARIO: **Consolidación de la administración pública de resultados**
 OBJETIVO DEL PROGRAMA: **Cumplimiento del conjunto de actividades y programas que permitan la toma de decisiones sobre la aplicación de los recursos públicos con el objeto**

NIVELES DE LA MIR	NOMBRE DEL INDICADOR (i)	FÓRMULA DE CÁLCULO (ii)	SEGUIMIENTO DEL NIVEL DE CUMPLIMIENTO DE LOS OBJETIVOS DEL PROGRAMA PRESUPUESTARIO, A TRAVÉS DE INDICADORES 2015													
			PRIMER TRIMESTRE		SEGUNDO TRIMESTRE		TERCER TRIMESTRE		CUARTO TRIMESTRE		ACUMULADO					
			PROG. (i) x	ALCAN. (i) x	RELATIVA % (iii)	PROG. (i) x	ALCAN. (i) x	RELATIVA % (iii)	PROG. (i) x	ALCAN. (i) x	RELATIVA % (iii)	PROG. (i) x	ALCAN. (i) x	RELATIVA % (iii)		
FIN	Eficiencia en la infraestructura de comunicación.	$(\text{Total de infraestructura tecnológica aplicada} / \text{Total de infraestructura tecnológica existente}) \times 100$	10.00	0.00	0.00%	0.00	0.00	0.00%	0.00	0.00	0.00%	0.00	3.00	10.00	3.00	30.00%
PROPOSITO	Aplicación de recursos actualizados en los servicios.	$(\text{Total de servicios realizados} / \text{Total de servicios programados}) \times 100$	416.00	299.00	71.88%	69.00	69.00	100.00%	29.00	29.00	100.00%	19.00	19.00	416.00	416.00	100.00%
COMPONENTES			12.00	3.00	25.00%	3.00	3.00	100.00%	3.00	3.00	100.00%	3.00	3.00	12.00	12.00	100.00%
			4.00	2.00	50.00%	0.00	0.00	0.00%	0.00	0.00	0.00%	0.00	3.00	4.00	5.00	125.00%
			12.00	3.00	25.00%	3.00	3.00	100.00%	3.00	3.00	100.00%	3.00	3.00	12.00	12.00	100.00%
			12.00	3.00	25.00%	3.00	3.00	100.00%	3.00	3.00	100.00%	3.00	3.00	12.00	12.00	100.00%
			200.00	200.00	100.00%	0.00	0.00	0.00%	0.00	0.00	0.00%	0.00	200.00	200.00	200.00%	
			80.00	40.00	50.00%	40.00	40.00	100.00%	0.00	0.00	0.00%	0.00	52.00	80.00	65.00%	
			1.00	1.00	100.00%	1.00	1.00	100.00%	0.00	0.00	0.00%	0.00	1.00	1.00	100.00%	
			95.00	45.00	47.37%	20.00	20.00	100.00%	20.00	20.00	100.00%	10.00	20.00	85.00	89.47%	

APARTADO DE FIRMAS (iii)


 Ing. Juan Carlos Mendoza Zuppa
 Presidente Municipal Constitucional


 Lic. Juan Escribano Ramírez Barera
 Secretario del H. Ayuntamiento


 C.P. José Ismael Crestillo Gómez
 Tesorero Municipal

000154



CONCENTRADO ANUAL DEL NIVEL DE CUMPLIMIENTO DE LOS PROGRAMAS PRESUPUESTARIOS 2015, A TRAVÉS DE INDICADORES DE DESEMPEÑO PARA RESULTADOS

MUNICIPIO: TEPOZOTLÁN NUM: 005

ENTIDAD FISCALIZABLE: AYUNTAMIENTO DE TEPOZOTLÁN

AL 31 DE DICIEMBRE DE 2015

PILAR TEMÁTICO / EJE TRANSVERSAL: Gobierno de resultados

TEMA DE DESARROLLO: Gobierno eficiente e de género equitativo

PROGRAMA PRESUPUESTARIO: Comunicación de la administración pública de resultados

OBJETIVO DEL PROGRAMA: Comprobar el conjunto de actividades y herramientas que permiten la toma de decisiones sobre la aplicación de los recursos públicos con el objeto de mejorar la calidad del gasto público y la

INDICADORES DE LA MIR

NIVELES DE LA MIR	NOMBRE DEL INDICADOR MI	FÓRMULA DE CÁLCULO MI	META ANUAL DEL INDICADOR MI	PRIMER		SEGUNDO		TERCER		CUARTO		ACUMULADO		
				PROG. (MI)	ALCAN. (MI)	RELATIVA % (MI)	ALCAN. (MI)	RELATIVA % (MI)	ALCAN. (MI)	RELATIVA % (MI)	PROG. (MI)	ALCAN. (MI)	RELATIVA % (MI)	ALCAN. (MI)
FIN	Nivel de control y protección del patrimonio	$(\text{Total de inventarios realizados}) / (\text{Total de inventarios programados}) \times 100$	108.00	0.00	0.00	54.00	0.00%	0.00	0.00%	27.00	108.00	400.00%	108.00	100.00%
PROPOSITO	Verificación y actualización	$(\text{Total de registros y actualizaciones en las áreas de gobierno municipal realizadas}) / (\text{Total de registros y actualizaciones en las áreas de gobierno municipal programadas}) \times 100$	108.00	0.00	0.00	54.00	0.00%	0.00	0.00%	27.00	108.00	400.00%	108.00	100.00%
COMPONENTES	C1	Nivel de inspecciones	108.00	0.00	0.00	54.00	100.00%	27.00	100.00%	27.00	27.00	100.00%	108.00	100.00%
	C2	Nivel de registros elaborados	2.00	0.00	0.00	1.00	100.00%	0.00	0.00%	1.00	1.00	100.00%	2.00	100.00%
ACTIVIDADES	C1 - A1	Nivel de inspecciones	108.00	0.00	0.00	54.00	100.00%	27.00	100.00%	27.00	27.00	100.00%	108.00	100.00%
	C2 - A1	Nivel de captura de datos	2.00	1.00	100.00%	0.00	0.00%	1.00	100.00%	0.00	0.00	0.00%	2.00	100.00%

APARTADO DE FIRMAS (MI)

Lic. Juan Mendoza Zurita
Presidente Municipal Constitucional

Lic. Mary Carmen Pérez Rojas
Síndico Municipal

Lic. Juan Eusebio Ramírez Barera
Secretario del P. Ayuntamiento

C.P. Juan Carlos Castillo Gómez
Tesorero Municipal

000135



CONCENTRADO ANUAL DEL NIVEL DE CUMPLIMIENTO DE LOS PROGRAMAS PRESUPUESTARIOS 2015, A TRAVÉS DE INDICADORES DE DESEMPEÑO PARA RESULTADOS

MUNICIPIO: TEPOTZTLÁN
AYUNTAMIENTO DE TEPOTZTLÁN

AL 31 DE DICIEMBRE DE 2015

PLAN TEMÁTICO / LÍNEA TRANSVERSAL:

Gobierno de resultados

TEMA DE DESARROLLO:

Gobierno eficiente que genere recursos

PROGRAMA PRESUPUESTARIO:

Consolidación de la administración pública de resultados

OBJETIVO DEL PROGRAMA:

Completar el conjunto de actividades y herramientas que permitan la toma de decisiones sobre la aplicación de los recursos públicos con el objeto de mejorar la calidad del gasto público y

NUM: 005

SEGUIMIENTO DEL NIVEL DE CUMPLIMIENTO DE LOS OBJETIVOS DEL PROGRAMA PRESUPUESTARIO, A TRAVÉS DE INDICADORES 2015

INDICADORES DE LA MIR

NIVELES DE LA MIR	NOMBRE DEL INDICADOR (I)	FORMULA DE CÁLCULO (M)	META ANUAL DEL INDICADOR (M)	PRIMER TRIMESTRE		SEGUNDO TRIMESTRE		TERCER TRIMESTRE		CUARTO TRIMESTRE		ACUMULADO	
				PROG. (M)	RELATIVA % (M)	PROG. (M)	RELATIVA % (M)	PROG. (M)	RELATIVA % (M)	PROG. (M)	RELATIVA % (M)	ALCAN. (M)	RELATIVA % (M)
FIN	1	$\frac{\text{Evaluación de desempeño}}{\text{Evaluación de desempeño}} \times 100$	914.00	0.00	0.00%	0.00	0.00%	0.00	0.00%	0.00	0.00%	914.00	65.54%
	2	$\frac{\text{Adquisiciones y Distribución de los Bienes y Servicios}}{\text{Adquisiciones y Distribución de los Bienes y Servicios}} \times 100$	952.00	238.00	0.00%	238.00	0.00%	238.00	0.00%	238.00	0.00%	952.00	63.97%
PROPÓSITO	1	$\frac{\text{Nóminas pagadas}}{\text{Nóminas pagadas}} \times 100$	24.00	6.00	100.00%	6.00	100.00%	6.00	100.00%	6.00	100.00%	24.00	100.00%
	2	$\frac{\text{Efectivos Condonados Económicos, Concejales y Matrimonios}}{\text{Efectivos Condonados Económicos, Concejales y Matrimonios}} \times 100$	800.00	200.00	0.00%	200.00	131.50%	200.00	0.00%	200.00	0.00%	800.00	40.88%
COMPONENTES	C1	$\frac{\text{Aplicaciones para nómina}}{\text{Aplicaciones para nómina}} \times 100$	24.00	6.00	100.00%	6.00	100.00%	6.00	100.00%	6.00	100.00%	24.00	100.00%
	C2	$\frac{\text{Manifestación de bienes}}{\text{Manifestación de bienes}} \times 100$	24.00	6.00	0.00%	6.00	0.00%	6.00	0.00%	6.00	0.00%	24.00	50.00%
	C3	$\frac{\text{Proceso de Adquisición y Pago a Proveedores}}{\text{Proceso de Adquisición y Pago a Proveedores}} \times 100$	952.00	238.00	123.11%	238.00	52.52%	238.00	109.00%	238.00	45.80%	952.00	63.97%
	G4	$\frac{\text{Inventarios}}{\text{Inventarios}} \times 100$	52.00	13.00	100.00%	13.00	100.00%	13.00	100.00%	13.00	100.00%	52.00	100.00%
	G5	$\frac{\text{Manutenciones}}{\text{Manutenciones}} \times 100$	720.00	180.00	233.89%	180.00	107.22%	180.00	231.00%	180.00	247.22%	720.00	105.28%
ACTIVIDADES	C1-A1	$\frac{\text{Control de asistencia}}{\text{Control de asistencia}} \times 100$	24.00	6.00	100.00%	6.00	100.00%	6.00	100.00%	6.00	100.00%	24.00	100.00%
	C1-A2	$\frac{\text{Reporte de descuentos y prestaciones laborales integrados, entregados a la Tesorería}}{\text{Reporte de descuentos y prestaciones laborales integrados, entregados a la Tesorería}} \times 100$	24.00	6.00	100.00%	6.00	100.00%	6.00	100.00%	6.00	100.00%	24.00	100.00%
	C1-A3	$\frac{\text{Aviso de movimiento por alta o baja de afiliación}}{\text{Aviso de movimiento por alta o baja de afiliación}} \times 100$	120.00	30.00	200.00%	30.00	63.00%	30.00	203.33%	30.00	203.33%	120.00	184.17%
	C2-A1	$\frac{\text{Movimiento en manifestación de bienes}}{\text{Movimiento en manifestación de bienes}} \times 100$	12.00	3.00	100.00%	3.00	100.00%	3.00	100.00%	3.00	100.00%	12.00	100.00%
	C2-A2	$\frac{\text{Eficacia en la actualización de registros del padrón de manifestación de bienes}}{\text{Eficacia en la actualización de registros del padrón de manifestación de bienes}} \times 100$	265.00	265.00	100.00%	0.00	0.00%	0.00	0.00%	0.00	0.00%	265.00	100.00%
	C3-A1	$\frac{\text{Planeación y Autorización de la Recaudación}}{\text{Planeación y Autorización de la Recaudación}} \times 100$	952.00	238.00	123.11%	238.00	52.52%	238.00	109.00%	238.00	45.80%	952.00	63.97%
	C3-A2	$\frac{\text{Seguimiento de pago a proveedores}}{\text{Seguimiento de pago a proveedores}} \times 100$	52.00	13.00	100.00%	13.00	107.69%	13.00	20.00%	13.00	153.85%	52.00	105.77%
	G4-A1	$\frac{\text{Control de Salidas}}{\text{Control de Salidas}} \times 100$	52.00	13.00	100.00%	13.00	100.00%	13.00	100.00%	13.00	100.00%	52.00	100.00%
	G4-A2	$\frac{\text{Control de Salidas}}{\text{Control de Salidas}} \times 100$	52.00	13.00	100.00%	13.00	100.00%	13.00	100.00%	13.00	100.00%	52.00	100.00%

APARTADO DE FIRMAS (M)

Lic. Juan Eusebio Ramirez Barrera
Secretario del H. Ayuntamiento

Lic. Mary Carmen Pérez Rojas
Síndico Municipal

Lic. Juan Carlos Mendosa Zúpa
Presidente Municipal (Constitucional)

Lic. José Israel Castillo Gómez
Tesorero Municipal

000136



CONCENTRADO ANUAL DEL NIVEL DE CUMPLIMIENTO DE LOS PROGRAMAS PRESUPUESTARIOS 2015, A TRAVÉS DE INDICADORES DE DESEMPEÑO PARA RESULTADOS

MUNICIPIO: TEPOTZOTLÁN NÚM.: 005

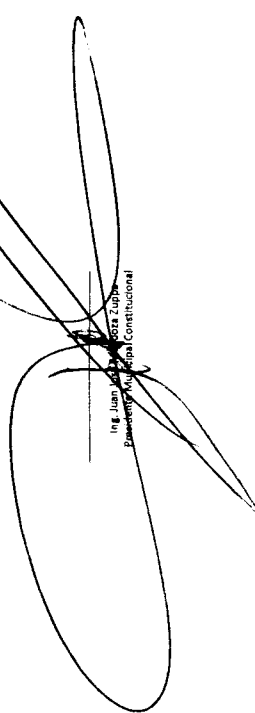
ENTIDAD FISCALIZABLE: AYUNTAMIENTO DE TEPOTZOTLÁN

AL 31 DE DICIEMBRE DE 2015


PILAR TEMÁTICO / EJE TRANSVERSAL: Sociedad protegida
 TEMA DE DESARROLLO: Seguridad pública y procuración de justicia
 PROGRAMA PRESUPUESTARIO: Seguridad pública
 OBJETIVO DEL PROGRAMA: Incluir los proyectos orientados a combatir la inseguridad pública con estricto apego a la ley para erradicar la impunidad y la corrupción, mediante la profesionalización de los cuerpos de

NIVELES DE LA MIR	NOMBRE DEL INDICADOR (I)	FÓRMULA DE CÁLCULO (II)	SEGUIMIENTO DEL NIVEL DE CUMPLIMIENTO DE LOS OBJETIVOS DEL PROGRAMA PRESUPUESTARIO, A TRAVÉS DE INDICADORES 2015													
			PRIMER			SEGUNDO			TERCER			CUARTO			ACUMULADO	
			PROG. (Ia)	ALCAN. (Ib)	RELATIVA % (Ic)	PROG. (IIa)	ALCAN. (IIb)	RELATIVA % (IIc)	PROG. (IIIa)	ALCAN. (IIIb)	RELATIVA % (IIIc)	PROG. (IVa)	ALCAN. (IVb)	RELATIVA % (IVc)	ALCAN. (Ib+IIb+IIIb+IVb)	RELATIVA % (Ic+IIc+IIIc+IVc)
FIN	1	Tasa de delitos por cada 1,000 habitantes	200.00	0.00	0.00%	200.00	0.00	0.00%	200.00	0.00	0.00%	200.00	0.00	0.00%	800.00	33.00%
FIN	2	Eficiencia en la infraestructura de comunicación	10.00	0.00	0.00%	0.00	0.00	#DIV/0!	0.00	0.00	#DIV/0!	0.00	0.00	#DIV/0!	10.00	100.00%
PROPOSITO	1	Tasa de elementos de seguridad pública por cada 1,000 habitantes	488.00	0.00	0.00%	117.00	0.00	0.00%	117.00	0.00	0.00%	137.00	0.00	0.00%	488.00	89.78%
PROPOSITO	2	Aplicación de recursos actualizados en los servicios	416.00	0.00	0.00%	299.00	0.00	0.00%	299.00	0.00	0.00%	19.00	0.00	0.00%	416.00	2189.47%
COMPONENTES	C1	Eficiencia en el tiempo de respuesta	8.00	7.00	87.50%	8.00	7.00	87.50%	8.00	7.00	87.50%	0.00	0.00	#DIV/0!	24.00	116.67%
	C2	Eficiencia en contratación de personal	0.00	0.00	#DIV/0!	0.00	0.00	#DIV/0!	0.00	0.00	#DIV/0!	2.00	0.00	400.00%	2.00	400.00%
	C3	Eficiencia en la implementación de programas	2.00	2.00	100.00%	0.00	0.00	#DIV/0!	0.00	0.00	#DIV/0!	0.00	0.00	#DIV/0!	2.00	100.00%
ACTIVIDADES	C1-A1	Eficiencia en gestión de subestación	1.00	1.00	100.00%	0.00	0.00	#DIV/0!	0.00	0.00	#DIV/0!	0.00	0.00	#DIV/0!	1.00	100.00%
	C1-A2	Eficiencia en acuerdos entre áreas	1.00	1.00	100.00%	0.00	0.00	#DIV/0!	0.00	0.00	#DIV/0!	0.00	0.00	#DIV/0!	1.00	100.00%
	C1-A3	Eficiencia en la gestión para adquirir cartuchos	1.00	1.00	100.00%	0.00	0.00	#DIV/0!	0.00	0.00	#DIV/0!	0.00	0.00	#DIV/0!	1.00	100.00%
	C1-A4	Eficiencia en gestión para adquisición de chalecos	1.00	1.00	100.00%	0.00	0.00	#DIV/0!	0.00	0.00	#DIV/0!	0.00	0.00	#DIV/0!	1.00	100.00%
	C1-A5	Eficiencia en gestión para adquirir equipo	1.00	1.00	100.00%	0.00	0.00	#DIV/0!	0.00	0.00	#DIV/0!	0.00	0.00	#DIV/0!	1.00	100.00%
	C1-A6	Eficiencia en participación en reuniones de coordinación	52.00	13.00	100.00%	13.00	13.00	100.00%	13.00	13.00	100.00%	13.00	13.00	100.00%	52.00	100.00%
	C1-A7	Eficiencia en informes de incidencia selectiva	4.00	1.00	100.00%	1.00	1.00	100.00%	1.00	1.00	100.00%	1.00	1.00	100.00%	4.00	100.00%
	C3-A1	Eficiencia en la canalización de llamadas de emergencia de la Pasaforma 066	12.00	3.00	0.00%	3.00	0.00	0.00%	3.00	9.00	300.00%	3.00	0.00	0.00%	12.00	75.00%
	C3-A2	Eficiencia en la instalación en cámaras de video vigilancia del programa G 135	200.00	0.00	0.00%	0.00	0.00	#DIV/0!	0.00	0.00	#DIV/0!	0.00	0.00	#DIV/0!	200.00	100.00%


APARTADO DE FIRMAS (I)



 Ing. Juan Carlos López Cárdenas
 Presidente Municipal Constitucional



 Lic. Mayra Carmen Pérez Rojas
 Síndico Municipal



 Lic. Juan Eduardo Buitrago Barrios
 Secretario del H. Ayuntamiento

000131

C.P. José Israel Castiello Gómez
 Tesorero Municipal



CONCENTRADO ANUAL DEL NIVEL DE CUMPLIMIENTO DE LOS PROGRAMAS PRESUPUESTARIOS 2015, A TRAVÉS DE INDICADORES DE DESEMPEÑO PARA RESULTADOS

MUNICIPIO: TEPOZOTLÁN NUM: 005
 ENTIDAD FISCALIZABLE: AYUNTAMIENTO DE TEPOZOTLÁN
 A1 31 DE DICIEMBRE DE 2015
 PILAR TEMÁTICO / EJE TRANSVERSAL:
 TEMA DE DESARROLLO:
 PROGRAMA PRESUPUESTARIO:
 OBJETIVO DEL PROGRAMA:

NIVELES DE LA MIR	NOMBRE DEL INDICADOR (I)	FÓRMULA DE CÁLCULO (F)	SEGUIMIENTO DEL NIVEL DE CUMPLIMIENTO DE LOS OBJETIVOS DEL PROGRAMA PRESUPUESTARIO, A TRAVÉS DE INDICADORES 2015														
			META ANUAL DEL INDICADOR (M)		PRIMER		SEGUNDO		TERCER		CUARTO		ACUMULADO				
			PROG. (P)	ALCAN. (A)	RELATIVA % (R)	PROG. (P)	ALCAN. (A)	RELATIVA % (R)	PROG. (P)	ALCAN. (A)	RELATIVA % (R)	PROG. (P)	ALCAN. (A)	RELATIVA % (R)	ALCAN. (A)	RELATIVA % (R)	
FIN	Diseminación de factores de riesgo	(Total de factores de riesgo realizados en el 2015) / (Total de factores de riesgo programados en el 2015) * 100	660.00	0.00	0.00%	660.00	0.00	0.00%	660.00	0.00	0.00%	660.00	2225.00	3640.00	2225.00	84.28%	
PROPOSTO	Consejo de Protección Civil	((Total de Sesiones de Consejo de Protección Civil realizadas) / (Total de Sesiones de Consejo de Protección Civil programadas)) * 100	1.00	0.00	0.00%	2.00	0.00	0.00%	1.00	0.00	0.00%	2.00	0.00	0.00	0.00	0.00%	
COMPONENTES	C1	Convenios y acuerdos otorgados	1.00	1.00	100.00%	1.00	0.00	0.00%	1.00	0.00	0.00%	1.00	0.00	0.00	0.00	0.00%	
	C2	Capacitación	151.00	106.00	70.20%	152.00	6.00	3.95%	151.00	0.00	0.00%	152.00	151.00	152.00	151.00	105.92%	
	C3	Atlas de riesgos	0.50	0.50	100.00%	0.50	0.50	100.00%	0.50	0.50	100.00%	0.50	0.50	0.50	0.50	100.00%	
	C4	Detección de emergencias	660.00	544.00	82.42%	660.00	495.00	75.00%	660.00	0.00	0.00%	660.00	1186.00	2640.00	2225.00	84.28%	
	C5	Actualización de Atlas de Riesgos	0.25	0.25	100.00%	0.25	0.25	100.00%	0.25	0.25	100.00%	0.25	0.25	0.25	0.25	100.00%	
	C6	Actualización de Plan de Contingencias	0.25	0.25	100.00%	0.25	0.25	100.00%	0.25	0.25	100.00%	0.25	0.25	0.25	0.25	100.00%	
ACTIVIDADES	C1-A1	Reuniones de Jefes de Bomberos	3.00	3.00	100.00%	3.00	3.00	100.00%	3.00	0.00	0.00%	3.00	6.00	12.00	12.00	100.00%	
	C2-A1	Capacitación interna	100.00	100.00	100.00%	100.00	0.00	0.00%	100.00	0.00	0.00%	100.00	0.00	400.00	100.00	25.00%	
	C2-A2	Capacitación a servidores públicos	50.00	0.00	0.00%	50.00	0.00	0.00%	50.00	0.00	0.00%	50.00	150.00	200.00	150.00	75.00%	
	C2-A3	Capacitación externa	6.00	6.00	100.00%	2.00	1.00	50.00%	1.00	0.00	0.00%	2.00	2.00	6.00	9.00	150.00%	
	C4-A1	Pre-hospitalario	400.00	386.00	96.50%	400.00	321.00	80.25%	400.00	0.00	0.00%	400.00	771.00	1600.00	1478.00	92.38%	
	C4-A2	Incendio	50.00	48.00	96.00%	100.00	62.00	62.00%	50.00	0.00	0.00%	100.00	24.00	300.00	134.00	44.67%	
	C4-A3	Emergencia no prevista	1.00	0.00	0.00%	2.00	0.00	0.00%	1.00	0.00	0.00%	2.00	5.00	6.00	5.00	83.33%	
		Emergencias no previstas (Sismos, sismos, terremotos, etc.) programadas															
		Emergencias no previstas (Sismos, sismos, terremotos, etc.) programadas															

APARTADO DE FIRMAS (F)

Lic. María Fernanda Zúñiga
 Presidenta Municipal (Constitucional)

Lic. Juan Eduardo Benítez Barera
 Secretario del H. Ayuntamiento

Lic. Isaac Castillo Gómez
 Tesorero Municipal

009135



CONCENTRADO ANUAL DEL NIVEL DE CUMPLIMIENTO DE LOS PROGRAMAS PRESUPUESTARIOS 2015, A TRAVÉS DE INDICADORES DE DESEMPEÑO PARA RESULTADOS

MUNICIPIO: **TEPOZOTLÁN**
 ENTIDAD FISCALIZABLE: **AYUNTAMIENTO DE TEPOZOTLÁN**
 NUM: **005**

AL 31 DE DICIEMBRE DE 2015

PILAR TEMÁTICO / EJE TRANSVERSAL: **Sociedad protegida**
 TEMA DE DESARROLLO: **Seguridad pública y procuración de justicia.**

PROGRAMA PRESUPUESTARIO: **Protección jurídica de las personas y sus bienes**
 OBJETIVO DEL PROGRAMA: **Contemplar las acciones encaminadas a lograr que la operación de la función registral civil sea eficiente, otorgando certeza jurídica a la población en los procesos de certificación, actualización y**

NIVELES DE LA MIR	NOMBRE DEL INDICADOR PI	FÓRMULA DE CÁLCULO (PI)	SEGUIMIENTO DEL NIVEL DE CUMPLIMIENTO DE LOS OBJETIVOS DEL PROGRAMA PRESUPUESTARIO, A TRAVÉS DE INDICADORES 2015											
			PRIMER		SEGUNDO		TERCER		CUARTO		ACUMULADO			
			PROG. (PI)	ALCAN. (PI)	RELATIVA % (PI)	PROG. (PI)	ALCAN. (PI)	RELATIVA % (PI)	PROG. (PI)	ALCAN. (PI)	RELATIVA % (PI)	PROG. (PI)	ALCAN. (PI)	RELATIVA % (PI)
FIN	Actas	$(\text{Total de actas solicitadas}) / (\text{Total de actas entregadas}) \times 100$	3403.00	0.00	0.00%	3702.00	0.00	0.00%	3823.00	16543.00	504.05%	44190.00	16543.00	116.587%
PROPOSITO	Asentamiento de actas.	$(\text{Total de trámites realizados}) / (\text{Total de trámites programados}) \times 100$	603.00	0.00	0.00%	502.00	0.00	0.00%	482.00	2299.00	47.697%	2150.00	2299.00	104.98%
COMPONENTES	Registros.	$(\text{Total de registros realizados}) / (\text{Total de registros programados}) \times 100$	2190.00	603.00	27.53%	502.00	566.00	117.75%	603.00	518.00	92.54%	482.00	2180.00	104.98%
	Documentos duplicados.	$(\text{Total de documentos duplicados realizados}) / (\text{Total de documentos duplicados programados}) \times 100$	3500.00	4040.00	115.43%	2500.00	2963.00	118.52%	3500.00	3054.00	112.16%	11000.00	14244.00	118.70%
ACTIVIDADES	C1 - A1 Actas de Nacimiento	$(\text{Total de actas de nacimiento solicitadas}) / (\text{Total de actas de nacimiento tramitadas}) \times 100$	374.00	374.00	100.00%	300.00	326.00	108.67%	400.00	376.00	94.00%	300.00	374.00	124.67%
	C1 - A2 Actas de Defunción	$(\text{Total de actas de defunción solicitadas}) / (\text{Total de actas de defunción tramitadas}) \times 100$	53.00	53.00	100.00%	57.00	40.00	68.42%	53.00	53.00	100.00%	52.00	270.00	519.04%
	C1 - A3 Actas de Divorcio	$(\text{Total de actas de divorcio solicitadas}) / (\text{Total de actas de divorcio tramitadas}) \times 100$	29.00	29.00	100.00%	30.00	35.00	116.67%	25.00	25.00	100.00%	20.00	40.00	200.00%
	C1 - A4 Actas de Matrimonio	$(\text{Total de actas de matrimonio solicitadas}) / (\text{Total de actas de matrimonio tramitadas}) \times 100$	110.00	114.00	103.64%	100.00	136.00	136.00%	110.00	122.00	110.91%	100.00	148.00	148.00%
	C1 - A5 Actas de Reconocimiento	$(\text{Total de actas de reconocimiento solicitadas}) / (\text{Total de actas de reconocimiento tramitadas}) \times 100$	11.00	15.00	136.36%	20.00	15.00	75.00%	15.00	20.00	133.33%	10.00	17.00	170.00%
	C2 - A1 Certificación de actas.	$(\text{Total de certificaciones de actas solicitadas}) / (\text{Total de certificaciones de actas entregadas}) \times 100$	3500.00	4040.00	115.43%	2500.00	2963.00	118.52%	3500.00	4187.00	119.63%	750.00	3054.00	407.20%

APARTADO DE FIRMAS (PI)

Ing. Juan José M. Cúppa
 Presidente del Consejo Municipal

Lic. Mary Carmen Pérez Rojas
 Síndico Municipal

Lic. Juan Eusebio Ramírez Barrena
 Secretario del H. Ayuntamiento

C.P. José Israel Castillo Gómez
 Tesorero Municipal

000139



CONCENTRADO ANUAL DEL NIVEL DE CUMPLIMIENTO DE LOS PROGRAMAS PRESUPUESTARIOS 2015, A TRAVÉS DE INDICADORES DE DESEMPEÑO PARA RESULTADOS

MUNICIPIO: TEPOZOTLÁN
ENTIDAD FISCALIZABLE: AYUNTAMIENTO DE TEPOZOTLÁN
A1. 31 DE DICIEMBRE DE 2015

PIVAR TEMÁTICO / EJE TRANSVERSAL: Gobierno de resultados
Estructura y Ocupación de la Superficie Municipal
PROGRAMA PRESUPUESTARIO: Modernización del catastro mesquiense
OBJETIVO DEL PROGRAMA: Ejecutar las acciones que se llevan a cabo en los procesos de registro de bienes inmuebles en el Estado de México, así como determinar la extensión geográfica y valor catastral por

Table with columns: NIVELES DE LA MIR, NOMBRE DEL INDICADOR, FÓRMULA DE CÁLCULO, META ANUAL DEL INDICADOR, and a grid for PRIMER, SEGUNDO, TERCER, CUARTO, and ACUMULADO (ALCAN., PROG., RELATIVA %, ALCAN., PROG., RELATIVA %) with corresponding RELATIVA % values.

APARTADO DE FIRMAS

Handwritten signatures and stamps of officials: Lic. María Mercedes Zúpea, Lic. Mary Carmen Pérez Rojas, and Lic. Juan Escobedo Ramírez Barera.

Handwritten signature and stamp of Lic. José Ismael Castillo Gómez, Tesorero Municipal.



CONCENTRADO ANUAL DEL NIVEL DE CUMPLIMIENTO DE LOS PROGRAMAS PRESUPUESTARIOS 2015, A TRAVÉS DE INDICADORES DE DESEMPEÑO PARA RESULTADOS

MUNICIPIO: **TEPOZOTLÁN** NÚM.: **005**
 ENTIDAD FISCALIZABLE: **AYUNTAMIENTO DE TEPOZOTLÁN**
 AL **31** DE **DESEMBRE** DE **2015**

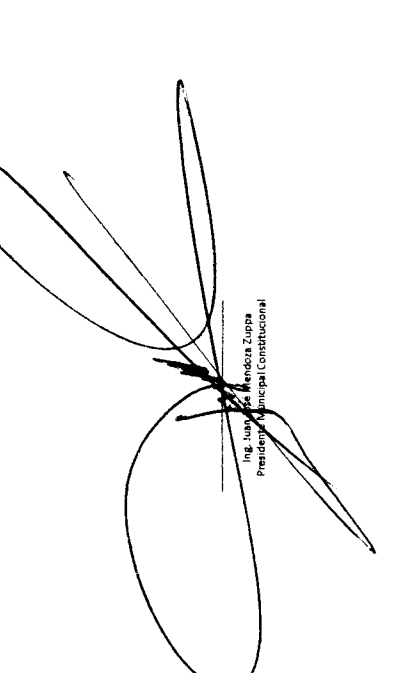
PILAR TEMÁTICO / EJE TRANSVERSAL: **Gobierno de resultados**
 TEMA DE DESARROLLO: **Gobierno eficiente que genere resultados**
 PROGRAMA PRESUPUESTARIO: **Comunicación pública y fortalecimiento interno**
 OBJETIVO DEL PROGRAMA: **Definir los valores y principios que sustentan la identidad local, promoviendo la cultura de la información transparente y corresponsable entre Gobierno, medios y sectores sociales, con pleno**

NIVELES DE LA MIR	NOMBRE DEL INDICADOR #	FÓRMULA DE CÁLCULO (M)	PRIMER		SEGUNDO		TERCER		CUARTO		ACUMULADO			
			PROG. (M)	ALCAN. (M)	RELATIVA % (M)	PROG. (M)	ALCAN. (M)	RELATIVA % (M)	PROG. (M)	ALCAN. (M)	RELATIVA % (M)	PROG. (M)	ALCAN. (M)	RELATIVA % (M)
FIN	1	Percepción Social positiva (Total de acciones de Gobierno cubiertas) / (Total de acciones de Gobierno realizadas) x 100	86.00	0.00	0.00%	0.00	0.00	0.00%	80.00	281.00	351.25%	200.00	281.00	140.50%
FIN	2	Eficiencia en la ciudad y comunicación de las acciones de Gobierno (Total de solicitudes atendidas para cubrir los eventos institucionales) / (Total de solicitudes ingresadas para cubrir los eventos institucionales) x 100	123.00	0.00	0.00%	108.00	0.00%	102.00	102.00	705.00	691.18%	463.00	705.00	152.27%
PROPOSITO	1	Cobertura de actividades de Gobierno (Total de actividades de comunicación realizadas) / (Total de actividades de comunicación programadas) x 100	60.00	0.00	0.00%	0.00	0.00%	80.00	80.00	281.00	351.25%	200.00	281.00	140.50%
PROPOSITO	2	Medios de difusión (Total de medios de difusión utilizados) / (Total de medios de difusión existentes) x 100	2.00	0.00	0.00%	2.00	0.00%	2.00	2.00	8.00	400.00%	8.00	8.00	100.00%
COMPONENTES	C1	Difusión (Total de publicaciones realizadas) / (Total de publicaciones programadas) x 100	20.00	0.00	0.00%	0.00	0.00%	20.00	20.00	20.00	100.00%	64.00	20.00	31.33%
COMPONENTES	C2	Cobertura de eventos (Total de eventos cubiertos) / (Total de eventos realizados a cubrir) x 100	6.00	90.00	1500.00%	39.00	72.00	80.00	80.00	80.00	100.00%	146.00	281.00	192.47%
COMPONENTES	C3	Eficiencia de eventos (Total de eventos realizados) / (Total de espacios públicos existentes) x 100	123.00	187.00	152.03%	108.00	172.00	102.00	102.00	130.00	136.27%	463.00	705.00	152.27%
COMPONENTES	C4	Eficiencia de espacios públicos (Total de espacios públicos cubiertos) / (Total de espacios públicos existentes) x 100	20.00	20.00	100.00%	20.00	20.00	20.00	20.00	20.00	100.00%	80.00	80.00	100.00%
ACTIVIDADES	C1-A1	Perifoneos y/o Gacetas (Total de perifoneos y/o gacetas publicadas) / (Total de perifoneos y/o gacetas programadas) x 100	0.00	0.00	0.00%	0.00	0.00	0.00	0.00	0.00	0.00%	5000.00	1000.00	20.00%
ACTIVIDADES	C1-A2	Diseño e imagen (Total de diseño e imagen realizados) / (Total de diseño e imagen programados) x 100	25.00	22.00	88.00%	0.00	18.00	30.00	30.00	30.00	100.00%	85.00	126.00	148.74%
ACTIVIDADES	C2-A1	Seguimiento de agenda de actividades gubernamentales (Total de actividades cubiertas de la agenda) / (Total de actividades registradas en la agenda) x 100	60.00	90.00	150.00%	0.00	39.00	72.00	80.00	80.00	100.00%	200.00	281.00	140.50%
ACTIVIDADES	C3-A1	Apoyo de eventos institucionales (Total de eventos institucionales atendidos) / (Total de eventos institucionales solicitados) x 100	65.00	138.00	212.31%	68.00	110.00	74.00	58.00	91.00	160.34%	271.00	415.00	153.14%
ACTIVIDADES	C3-A2	Apoyo de eventos ciudadanos (Total de eventos de la ciudadanía atendidos) / (Total de eventos de la ciudadanía solicitados) x 100	58.00	40.00	68.97%	42.00	97.00	38.00	44.00	48.00	109.09%	194.00	292.00	150.52%
ACTIVIDADES	C4-A1	Concepción de vitrolas y rotulación de bardas (Total de vitrolas y rotulación de bardas realizadas) / (Total de vitrolas y rotulación de bardas programadas) x 100	28.00	23.00	82.14%	22.00	19.00	20.00	18.00	27.00	150.00%	86.00	98.00	113.95%


INDICADORES DE LA MIR

APARTADO DE FIRMAS (M)

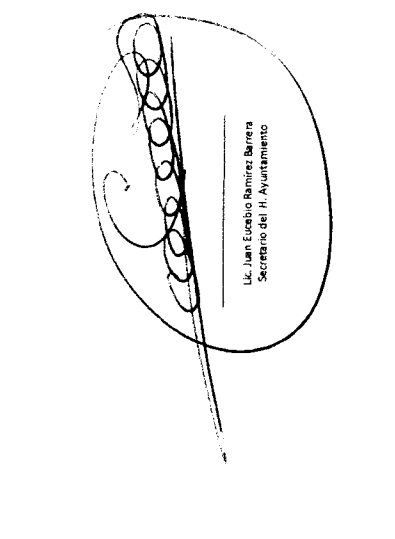
Ing. Juan José Mendoza Zúñiga
Presidente Municipal Constitucional




Lic. Mary Carmen Pérez Rojas
Síndico Municipal



Lic. Juan Eugenio Ramírez Barera
Secretario del H. Ayuntamiento



C.P. José Inmael Castillo Gómez
Tesorero Municipal





CONCENTRADO ANUAL DEL NIVEL DE CUMPLIMIENTO DE LOS PROGRAMAS PRESUPUESTARIOS 2015, A TRAVÉS DE INDICADORES DE DESEMPEÑO PARA RESULTADOS

MUNICIPIO: TEPOZTLÁN NUM: 005
 ENTIDAD FISCALIZABLE: AYUNTAMIENTO DE TEPOZTLÁN
 AL 31 DE DECEMBER DE 2015

PILAR TEMÁTICO / EJE TRANSVERSAL: Gobierno de resultados
 TEMA DE DESARROLLO: Gobierno Eficiente que genere resultados.
 PROGRAMA PRESUPUESTARIO: Transparencia
 OBJETIVO DEL PROGRAMA: Se refiere a la obligación que tiene el sector público en el ejercicio de sus atribuciones para generar un ambiente de confianza, seguridad y transparencia, de tal forma que se tenga informada a la

NIVELES DE LA MIR	NOMBRE DEL INDICADOR (i)	FÓRMULA DE CÁLCULO (ii)	META ANUAL DEL INDICADOR (iii)	PRIMER TRIMESTRE				SEGUNDO TRIMESTRE				TERCER TRIMESTRE				CUARTO TRIMESTRE				ACUMULADO	
				PROG.	ALCAN.	RELATIVA %	ALCAN.	PROG.	RELATIVA %	ALCAN.	PROG.	RELATIVA %	ALCAN.	PROG.	RELATIVA %	ALCAN.	PROG.	RELATIVA %	ALCAN.	PROG.	RELATIVA %
				(iv)	(v)	(vi)	(vii)	(viii)	(ix)	(x)	(xi)	(xii)	(xiii)	(xiv)	(xv)	(xvi)	(xvii)	(xviii)	(xix)	(xx)	(xxi)
FIN	Municipio Transparente	$\frac{(\text{Total de información requerida a las unidades administrativas}) / (\text{Total de información recibida por las unidades administrativas})}{100} \times 100$	95.00	25.00	0.00%	25.00	0.00%	25.00	0.00%	25.00	0.00%	20.00	0.00%	57.00	285.00%	95.00	60.00%				
PROPOSITO	Administración Municipal Transparente con la ciudadanía	$\frac{(\text{Total de áreas que colaboran con la Unidad de Transparencia}) / (\text{Total de áreas que integran la Administración})}{100} \times 100$	63.00	18.00	0.00%	15.00	0.00%	15.00	0.00%	15.00	0.00%	15.00	0.00%	63.00	420.00%	63.00	100.00%				
COMPONENTES	CI. Cumplimiento a la Ley de Transparencia	$\frac{(\text{Total de lineamientos cumplidos}) / (\text{Total de lineamientos a cumplir})}{100} \times 100$	92.00	23.00	20.00	86.96%	23.00	91.30%	23.00	95.65%	22.00	95.65%	22.00	95.65%	92.00	92.39%					
ACTIVIDADES	CI-A1	Solicitud de Acceso a la Información	95.00	25.00	20.00	80.00%	25.00	28.00%	25.00	40.00%	10.00	40.00%	20.00	100.00%	95.00	60.00%					
	CI-A2	Publicaciones	4.00	1.00	1.00	100.00%	1.00	100.00%	1.00	100.00%	1.00	100.00%	1.00	100.00%	4.00	100.00%					
	CI-A3	Atención Ciudadana	4500.00	1400.00	0.00	0.00%	110.00	2.44%	1000.00	22.22%	960.00	21.33%	1000.00	22.22%	3510.00	78.00%	3510.00	78.00%			

APARTADO DE FRMAS (iii)

Lic. Juan Eusebio Ramirez Barrera
 Secretario del H. Ayuntamiento

Lic. Mary Carmen Pérez Rojas
 Síndico Municipal

Ing. Juan Carlos Mendosa Zúñiga
 Presidente del Poder Judicial Municipal

C.P. José Ismael Castillo Gómez
 Tesorero Municipal

000142



CONCENTRADO ANUAL DEL NIVEL DE CUMPLIMIENTO DE LOS PROGRAMAS PRESUPUESTARIOS 2015, A TRAVÉS DE INDICADORES DE DESEMPEÑO PARA RESULTADOS

MUNICIPIO: **TEPOZOTLÁN**
 ENTIDAD FISCALIZABLE: **AYUNTAMIENTO DE TEPOZOTLÁN**
 AL: **31** DE DICIEMBRE DE 2015

NÚM.: **005**

PIAR TEMÁTICO / EJE TRANSVERSAL: **Estado progresista
 Conservación de Medio Ambiente**

PROGRAMA PRESUPUESTARIO: **Gestión integral de desechos**

OBJETIVO DEL PROGRAMA: **Incluye aquellas acciones de coordinación entre los gobiernos estatal y municipales para que los sitios de depósito final de aseguramiento y confinamiento de residuos sólidos atorguen a la**

SEGUIMIENTO DEL NIVEL DE CUMPLIMIENTO DE LOS OBJETIVOS DEL PROGRAMA PRESUPUESTARIO, A TRAVÉS DE INDICADORES 2015

NIVELES DE LA MIR	NOMBRE DEL INDICADOR (M)	FÓRMULA DE CÁLCULO (M)	PRIMER TRIMESTRE				SEGUNDO TRIMESTRE				TERCER TRIMESTRE				CUARTO TRIMESTRE				ACUMULADO	
			PROG. (M)	ALCAN. (M)	RELATIVA % (M)	PROG. (M)	ALCAN. (M)	RELATIVA % (M)	PROG. (M)	ALCAN. (M)	RELATIVA % (M)	PROG. (M)	ALCAN. (M)	RELATIVA % (M)	PROG. (M)	ALCAN. (M)	RELATIVA % (M)	ALCAN. (M)	RELATIVA % (M)	
FIN	Ejecutar el servicio de recolección a los habitantes	$\frac{\text{Total de rutas atendidas}}{\text{Total de rutas programadas}} \times 100$	715.00	0.00	0.00%	715.00	0.00	0.00%	715.00	0.00	0.00%	715.00	2860.00	400.00%	2860.00	2860.00	100.00%	2860.00	100.00%	
PROPÓSITO	Cubrir la recolección con las rutas establecidas	$\frac{\text{Total de rutas realizadas con vehículo en buen estado}}{\text{Total de rutas de programadas con vehículos en buen estado}} \times 100$	1175.00	0.00	0.00%	1175.00	0.00	0.00%	1175.00	0.00	0.00%	1175.00	4700.00	400.00%	4700.00	4700.00	100.00%	4700.00	100.00%	
COMPONENTES	C1. Servicio de recolección:	$\frac{\text{Total de servicios realizados}}{\text{Total de servicios programados}} \times 100$	2388.00	2014.00	84.34%	2387.00	2135.00	89.44%	2387.00	2171.00	90.95%	2388.00	2018.00	84.51%	9550.00	8338.00	87.31%	9550.00	87.31%	
ACTIVIDADES	C1-A1. Adquisición vehicular	$\frac{\text{Total de vehículos adquiridos}}{\text{Total de vehículos solicitados}} \times 100$	4.00	0.00	0.00%	4.00	0.00	0.00%	4.00	0.00	0.00%	4.00	0.00	0.00%	3.00	0.00	0.00%	15.00	0.00%	
	C1-A2. Recolección de residuos sólidos	$\frac{\text{Total de servicios y reservas de residuos sólidos realizados}}{\text{Total de servicios y reservas de residuos sólidos programados}} \times 100$	1175.00	780.00	66.38%	1175.00	928.00	78.98%	1175.00	839.00	71.40%	1175.00	1175.00	879.00	74.81%	4700.00	3426.00	72.89%	4700.00	72.89%
	C1-A3. Mantenimiento a vehículos recolectores	$\frac{\text{Total de vehículos con mantenimiento realizado}}{\text{Total de vehículos con mantenimiento programados}} \times 100$	4.00	4.00	100.00%	4.00	4.00	100.00%	4.00	4.00	100.00%	4.00	4.00	100.00%	3.00	3.00	100.00%	15.00	100.00%	
	C1-A4. Limpieza, barrio y Papeleo	$\frac{\text{Total de servicios de barrio, papeleo y limpieza realizados}}{\text{Total de servicios de barrio y avenidas programados}} \times 100$	1213.00	1334.00	109.98%	1212.00	1207.00	99.59%	1212.00	1243.00	102.56%	1213.00	1144.00	94.31%	4850.00	4850.00	100.61%	4928.00	101.61%	

APARTADO DE FIRMAS (M)

Lic. Juan Escobedo Ramirez Barrera
 Secretario del H. Ayuntamiento

Lic. Mary Carmen Pérez Rojas
 Síndico Municipal

Lic. José Israel Castillo Gómez
 Tesorero Municipal

000143



CONCENTRADO ANUAL DEL NIVEL DE CUMPLIMIENTO DE LOS PROGRAMAS PRESUPUESTARIOS 2015, A TRAVÉS DE INDICADORES DE DESEMPEÑO PARA RESULTADOS

MUNICIPIO: **TEPOZOTLÁN** NÚM.: **005**
 ENTIDAD FISCALIZABLE: **AYUNTAMIENTO DE TEPOZOTLÁN**
 AL **31** DE **DESEMBRE** DE **2015**
 PILAR TEMÁTICO / EJE TRANSVERSAL: **Estado progresista Servicios Públicos**
 TEMA DE DESARROLLO:
 PROGRAMA PRESUPUESTARIO: **Mapeo de aguas residuales, drenaje y alcantarilla**
 OBJETIVO DEL PROGRAMA: **Considera el conjunto de procedimientos que se llevan a cabo para el Tratamiento de aguas residuales y saneamiento de redes de drenaje y alcantarillado, mantenimiento en condiciones.**

SEGUIMIENTO DEL NIVEL DE CUMPLIMIENTO DE LOS OBJETIVOS DEL PROGRAMA PRESUPUESTARIO, A TRAVÉS DE INDICADORES 2015

NIVELES DE LA MIR	NOMBRE DEL INDICADOR (N)	FÓRMULA DE CÁLCULO (M)	PRIMER TRIMESTRE		SEGUNDO TRIMESTRE		TERCER TRIMESTRE		CUARTO TRIMESTRE		ACUMULADO			
			PROG. (M)	ALCAN. (M)	RELATIVA % (M)	PROG. (M)	ALCAN. (M)	RELATIVA % (M)	PROG. (M)	ALCAN. (M)	RELATIVA % (M)	PROG. (M)	ALCAN. (M)	RELATIVA % (M)
FIN	Porcentaje de cobertura del servicio de drenaje y alcantarillado. ((Total de habitantes con servicio de drenaje en el municipio)/(Total de habitantes del municipio))*100		92555.00	0.00	0.00%	82575.00	0.00	0.00%	82615.00	82455.00	99.81%	330340.00	82455.00	24.96%
PROPÓSITO	Porcentaje de cobertura del servicio de drenaje y alcantarillado en zona urbana y rural del municipio. ((Total de viviendas que cuentan con servicio de drenaje y alcantarillado en zona urbana y rural)/(Total de viviendas del municipio))*100		20131.00	0.00	0.00%	20137.00	0.00	0.00%	2142.00	20147.00	100.00%	62557.00	20147.00	32.21%
COMPONENTES	C1	Porcentaje de viviendas en poblados rurales que no cuentan con el servicio de drenaje y alcantarillado. ((Total de viviendas rurales que no disponen de drenaje y alcantarillado)/(Total de viviendas en poblados rurales))*100	1388.00	1398.00	100.00%	1393.00	1388.00	100.00%	1388.00	1388.00	100.00%	5562.00	5562.00	100.00%
	C2	Porcentaje de viviendas en zona urbana que cuenta con el servicio de drenaje y alcantarillado. ((Total de viviendas en zona urbana que disponen de drenaje y alcantarillado)/(Total de viviendas en zona urbana))*100	9604.00	9604.00	100.00%	9609.00	9614.00	100.00%	9614.00	9619.00	100.00%	38446.00	38446.00	100.00%
	C3	Porcentaje de recursos en programas de otro nivel de gobierno destinados al servicio de drenaje. ((Total de recursos económicos institucionales destinados al servicio de drenaje, 2015)/(Total de recursos económicos institucionales asignados al municipio))*100	43958.41	43958.41	100.00%	43958.41	43958.41	100.00%	43958.41	43958.41	100.00%	175833.64	175833.64	77.86%
ACTIVIDADES	C1-A1	Servicios de desague y desazolve realizados. ((Total de Servicios de desague y desazolve realizados)/(Total de solicitudes))	1100.00	141.00	51.27%	187.00	187.00	68.00%	275.00	275.00	68.00%	1100.00	584.00	53.09%
	C2-A1	Sondeo de las redes de drenaje en zonas de riesgo de inundación. ((Total de Metros lineales sondeados)/(Total de Metros lineales de redes de drenaje en zonas de riesgo de inundación))*100	3000.00	0.00	#DIV/0!	4185.00	6100.00	203.33%	3000.00	0.00	#DIV/0!	3000.00	10385.00	342.83%
	C2-A2	Cambio o reparación de brocales. ((Total de brocales reparados o cambiados)/(Total de brocales en mal estado reportados o detectados))*100	10.00	0.00	#DIV/0!	4.00	0.00	0.00%	5.00	0.00	0.00%	10.00	4.00	40.00%
	C3-A1	Mantenimiento de la infraestructura sanitaria. ((Total de Número de mantenimientos realizados 2015)/(Total de Número de mantenimientos programados 2015))*100	12.00	3.00	100.00%	3.00	3.00	100.00%	1.00	3.00	100.00%	12.00	12.00	100.00%

APARTADO DE FIRMAS (M)

[Firma]
 Lic. Juan Eusebio Ramírez Bárcena
 Secretario del H. Ayuntamiento

[Firma]
 Lic. Mary Carmen Pérez Rojas
 Síndico Municipal

[Firma]
 C.P. José Ismael Castillo Gómez
 Tesorero Municipal



CONCENTRADO ANUAL DEL NIVEL DE CUMPLIMIENTO DE LOS PROGRAMAS PRESUPUESTARIOS 2015, A TRAVÉS DE INDICADORES DE DESEMPEÑO PARA RESULTADOS

MUNICIPIO: TEPOTZOTLÁN AYUNTAMIENTO DE TEPOTZOTLÁN NÚM.: 005

ENTIDAD FISCALIZABLE: AL 31 DE DICIEMBRE DE 2015

PILAR TEMÁTICO / EJE TRANSVERSAL: Estado progresista
 Conservación del medio ambiente

PROGRAMA PRESUPUESTARIO: Protección al ambiente
 Conservación acciones relacionadas con la protección, conservación y restauración del equilibrio ambiental en especial el mejoramiento de la calidad del aire y el fomento de la participación

OBJETIVO DEL PROGRAMA: Conservación acciones relacionadas con la protección, conservación y restauración del equilibrio ambiental en especial el mejoramiento de la calidad del aire y el fomento de la participación

NIVELES DE LA MIR	NOMBRE DEL INDICADOR (I)	FÓRMULA DE CÁLCULO (M)	SEGUIMIENTO DEL NIVEL DE CUMPLIMIENTO DE LOS OBJETIVOS DEL PROGRAMA PRESUPUESTARIO, A TRAVÉS DE INDICADORES 2015												
			PRIMER		SEGUNDO		TERCER		CUARTO		ACUMULADO				
			ALCAN. (I-1)	RELATIVA % (I-1)	ALCAN.	RELATIVA %	ALCAN.	RELATIVA %	ALCAN.	RELATIVA %	ALCAN. (M)	RELATIVA % (M)			
FIN	Medio ambiente sano (Total de acciones ambientales realizadas / programas) X100		65.00	0.00%	63.00	0.00%	50.00	0.00%	39.00	52.564%	217.00	205.00	217.00	205.00	94.47%
PROPOSITO	Promoción de la Cultura ambiental (Total de actividades ambientales realizadas por el Municipio) / (Total de actividades ambientales programadas) X100		65.00	0.00%	63.00	0.00%	50.00	0.00%	39.00	52.564%	217.00	205.00	217.00	205.00	94.47%
COMPONENTES	C1 Fomento de la Cultura Ambiental (Total de acciones de fomento de la cultura ambiental realizadas) / (Total de acciones de fomento de la cultura ambiental programadas) X100		15.00	166.67%	13.00	107.69%	14.00	64.29%	5.00	0.00%	47.00	47.00	47.00	48.00	102.13%
	C2 Conciencia ambiental (Total de acciones realizadas para difundir una conciencia ambiental) / (Total de acciones programadas para difundir una conciencia ambiental) X100		15.00	106.67%	15.00	100.00%	13.00	38.46%	12.00	133.33%	55.00	55.00	55.00	52.00	94.55%
	C3 Protección del Medio Ambiente (Total de actividades realizadas para proteger el ambiente) / (Total de actividades programadas para proteger el ambiente) X100		35.00	91.43%	35.00	100.00%	23.00	108.57%	22.00	72.73%	115.00	115.00	115.00	109.00	94.78%
ACTIVIDADES	C1-A1 Campañas de reforestación (Total de campañas de reforestación realizadas) / (Total de campañas de reforestación programadas) X100		0.00	0.00%	3.00	66.67%	4.00	150.00%	0.00	0.00%	7.00	7.00	7.00	8.00	114.29%
	C1-A2 Pláticas de las 3R's (Total de pláticas de las 3R's realizadas) / (Total de pláticas de las 3R's programadas) X100		15.00	166.67%	10.00	120.00%	10.00	30.00%	5.00	0.00%	40.00	40.00	40.00	40.00	100.00%
	C2-A1 Verificación de poda y derribo de árboles (Total de solicitudes de poda y derribo atendidas) / (Total solicitudes de poda y derribo programadas) X100		10.00	110.00%	10.00	90.00%	10.00	40.00%	10.00	130.00%	40.00	40.00	40.00	37.00	92.50%
	C2-A2 Verificación de quejas ciudadanas (Total de quejas ciudadanas atendidas) / (Total de quejas ciudadanas recibidas) X100		5.00	100.00%	5.00	100.00%	3.00	33.33%	2.00	150.00%	15.00	15.00	15.00	14.00	93.33%
	C3-A1 Verificación de normas ambientales (Total de verificaciones de normas ambientales realizadas) / (Total de verificaciones de normas ambientales programadas) X100		30.00	90.00%	30.00	110.00%	20.00	100.00%	20.00	75.00%	100.00	100.00	100.00	95.00	95.00%
	C3-A2 Pláticas de legislación laboral (Total de pláticas de legislación laboral impartidas) / (Total de pláticas de legislación laboral programadas) X100		5.00	100.00%	5.00	100.00%	3.00	100.00%	3.00	50.00%	15.00	15.00	15.00	14.00	93.33%

APARTADO DE FIRMAS (M)

Lic. Juan Escobedo Ramirez Barajas
 Secretario del H. Ayuntamiento

Lic. Mario Carmen Pérez Rojas
 Síndico Municipal

000145



CONCENTRADO ANUAL DEL NIVEL DE CUMPLIMIENTO DE LOS PROGRAMAS PRESUPUESTARIOS 2015, A TRAVÉS DE INDICADORES DE DESEMPEÑO PARA RESULTADOS

MUNICIPIO: TEPOZOTLÁN
ENTIDAD FISCALIZABLE: AYUNTAMIENTO DE TEPOZOTLÁN
AL 31 DE DICIEMBRE DE 2015
PIRAR TEMÁTICO / EJE TRANSVERSAL: Estado progresista
TEMA DE DESARROLLO: Infraestructura y Organización de la Seguridad Municipal
PROGRAMA PRESUPUESTARIO: Desarrollo urbano
OBJETIVO DEL PROGRAMA: Diminuir el rezago existente de las calles sin pavimentar

SEGUIMIENTO DEL NIVEL DE CUMPLIMIENTO DE LOS OBJETIVOS DEL PROGRAMA PRESUPUESTARIO, A TRAVÉS DE INDICADORES 2015

Table with columns: NIVELES DE LA MIR, NOMBRE DEL INDICADOR, FÓRMULA DE CÁLCULO, META ANUAL DEL INDICADOR, and sub-columns for PRIMER, SEGUNDO, TERCER, CUARTO, and ACUMULADO (PROG., ALCAN., RELATIVA %, PROG., ALCAN., RELATIVA %).

APARTADO DE FIRMAS

Handwritten signature of Lic. Juan Manuel Gómez, Secretario del Ayuntamiento

Handwritten signature of Lic. Juan Ezequiel Ramírez Barreto, Secretario del Ayuntamiento

Handwritten signature of Lic. Mary Carmen Pérez Rojas, Síndico Municipal

Handwritten signature of C.P. José Isaías Castillo Gómez, Tesorero Municipal

000146



CONCENTRADO ANUAL DEL NIVEL DE CUMPLIMIENTO DE LOS PROGRAMAS PRESUPUESTARIOS 2015, A TRAVÉS DE INDICADORES DE DESEMPEÑO PARA RESULTADOS

MUNICIPIO: TEPOZOTLÁN ENTIDAD FISCALIZABLE: AYUNTAMIENTO DE TEPOZOTLÁN NUM.: 0015
 AL 31 DE DECEMBRE DE 2015
 PUNTO TEMÁTICO / EJE TRANSVERSAL: Estado progresista
 TEMA DE DESARROLLO: Imagen Urbana y Turismo
 PROGRAMA PRESUPUESTARIO: Desarrollo urbano
 OBJETIVO DEL PROGRAMA: Consolidar las acciones encaminadas a fortalecer el equipamiento e infraestructura urbana en el municipio, mediante la rehabilitación de edificaciones urbanas existentes

NIVELES DE LA MIR	NOMBRE DEL INDICADOR (i)	FÓRMULA DE CÁLCULO (m)	PRIMER NIVEL				SEGUNDO NIVEL				TERCER NIVEL				CUARTO NIVEL				ACUMULADO	
			PROG. (i)	ALCAN. (i)	RELATIVA % (i)	PROG. (i)	ALCAN. (i)	RELATIVA % (i)	PROG. (i)	ALCAN. (i)	RELATIVA % (i)	PROG. (i)	ALCAN. (i)	RELATIVA % (i)	PROG. (i)	ALCAN. (i)	RELATIVA % (i)	PROG. (i)	ALCAN. (i)	RELATIVA % (i)
FIN	Edificios gubernamentales con mantenimiento y rehabilitación	$\frac{\text{Total de Edificios Gubernamentales con mantenimiento y rehabilitación realizados}}{\text{Total de Edificios Gubernamentales con mantenimiento y rehabilitación existentes}} \times 100$	15.00	0.00	0.00%	15.00	0.00	0.00%	15.00	0.00	0.00%	15.00	0.00	0.00%	12.00	53.00	441.67%	57.00	53.00	92.98%
FIN	Buen estado de las vialidades con programa	$\frac{\text{Total de vialidades con programa de trabajo realizados}}{\text{Total de vialidades que integran el municipio}} \times 100$	3.00	0.00	0.00%	3.00	0.00	0.00%	3.00	0.00	0.00%	3.00	0.00	0.00%	2.00	10.00	500.00%	10.00	10.00	100.00%
PROPOSITO	servicios de mantenimiento a edificios	$\frac{\text{Total de servicios y edificios}}{\text{Total de comunidades beneficiarias}} \times 100$	15.00	0.00	0.00%	15.00	0.00	0.00%	15.00	0.00	0.00%	15.00	0.00	0.00%	12.00	53.00	441.67%	57.00	53.00	92.98%
PROPOSITO	Mantenimiento de vialidades para tenerlas en buen estado de uso.	$\frac{\text{Total de comunidades beneficiarias}}{\text{Total de comunidades existentes}} \times 100$	3.00	0.00	0.00%	3.00	0.00	0.00%	3.00	0.00	0.00%	3.00	0.00	0.00%	2.00	22.00	733.33%	22.00	22.00	100.00%
COMPONENTES	Materiales consumibles	$\frac{\text{Total de materiales consumibles}}{\text{Total de materiales consumibles solicitados}} \times 100$	35.00	0.00	0.00%	35.00	0.00	0.00%	35.00	0.00	0.00%	35.00	0.00	0.00%	36.00	90.00	250.00%	171.00	90.00	52.63%
COMPONENTES	Equipo de trabajo	$\frac{\text{Total de Equipos de trabajo}}{\text{Total de Equipos de trabajo solicitados}} \times 100$	2.00	0.00	0.00%	2.00	0.00	0.00%	2.00	0.00	0.00%	2.00	0.00	0.00%	2.00	0.00	0.00%	10.00	0.00	0.00%
COMPONENTES	Elaboración de programa de mantenimiento	$\frac{\text{Total de programa a vialidades con mantenimiento realizados}}{\text{Total de programa a vialidades con mantenimiento existentes}} \times 100$	1.00	1.00	100.00%	1.00	1.00	100.00%	1.00	1.00	100.00%	1.00	1.00	100.00%	1.00	0.00	#DIV/0!	1.00	1.00	100.00%
COMPONENTES	Trabajos en vialidades concluidos	$\frac{\text{Total de cobertura de vialidades atendidas}}{\text{Total de vialidades que integran el municipio}} \times 100$	1500.00	800.00	53.33%	1500.00	1150.00	77.33%	1500.00	1000.00	66.67%	1500.00	1500.00	100.00%	1500.00	2860.00	66.67%	6500.00	2860.00	46.33%
COMPONENTES	Junta de Caminos	$\frac{\text{Total de reuniones realizadas}}{\text{Total de reuniones programadas}} \times 100$	3.00	3.00	100.00%	3.00	3.00	100.00%	3.00	3.00	100.00%	3.00	3.00	100.00%	3.00	0.00	0.00%	12.00	7.00	58.33%
ACTIVIDADES	Trabajos de intersección	$\frac{\text{Total de áreas con trabajos de intersección realizados}}{\text{Total de áreas con trabajos de intersección programados}} \times 100$	3330.00	3774.00	113.33%	3330.00	3774.00	113.33%	3330.00	3774.00	113.33%	3330.00	3774.00	113.33%	3465.00	3723.00	107.45%	13390.00	15240.00	112.21%
ACTIVIDADES	Mantenimiento a Edificios Gubernamentales	$\frac{\text{Total de Edificios con Mantenimiento realizados}}{\text{Total de Edificios con Mantenimiento programados}} \times 100$	15.00	12.00	80.00%	15.00	9.00	60.00%	15.00	19.00	126.67%	15.00	19.00	126.67%	12.00	13.00	108.33%	57.00	53.00	92.98%
ACTIVIDADES	Rehabilitaciones a Edificios Gubernamentales	$\frac{\text{Total de Edificios Gubernamentales rehabilitados}}{\text{Total de Edificios Gubernamentales programados}} \times 100$	1.00	0.00	0.00%	2.00	3.00	150.00%	1.00	1.00	100.00%	1.00	1.00	100.00%	1.00	0.00	0.00%	5.00	4.00	80.00%
ACTIVIDADES	Programa de trabajo	$\frac{\text{Total de elaboración y realización de programas del área realizados}}{\text{Total de elaboración y realización de programas del área programados}} \times 100$	4.00	4.00	100.00%	0.00	0.00	#DIV/0!	0.00	0.00	#DIV/0!	0.00	0.00	#DIV/0!	0.00	0.00	#DIV/0!	4.00	4.00	100.00%
ACTIVIDADES	Baches con asfalto y concreto	$\frac{\text{Total de M2 de bacheo a vialidades realizadas}}{\text{Total de M2 de bacheo a vialidades programadas}} \times 100$	6000.00	800.00	13.33%	2000.00	0.00	0.00%	1000.00	1000.00	100.00%	1000.00	1000.00	100.00%	1000.00	1800.00	60.00%	6000.00	1800.00	30.00%
ACTIVIDADES	Baldamiento con pintura	$\frac{\text{Total de M1 de baldamiento de arroyo vehicular, guarderías, pasos peatonales y topes realizados}}{\text{Total de M1 de baldamiento de arroyo vehicular, guarderías, pasos peatonales y topes programados}} \times 100$	10000.00	1116.00	11.16%	10000.00	0.00	0.00%	5000.00	3400.00	68.00%	5000.00	3400.00	68.00%	5000.00	0.00	0.00%	30000.00	4516.00	15.05%
ACTIVIDADES	Programa con la Junta de caminos	$\frac{\text{Total de programas en cooperación con Junta de Caminos realizados}}{\text{Total de programas en cooperación con Junta de Caminos programados}} \times 100$	1.00	1.00	100.00%	1.00	1.00	100.00%	1.00	1.00	100.00%	1.00	1.00	100.00%	0.00	0.00	#DIV/0!	3.00	3.00	100.00%

APARTADO DE FIRMAS (PH)

Ing. J. J. Martínez Espino
 Presidente Municipal Constitucional

Lic. Mary Carmen Pérez Rojas
 Síndico Municipal

Lic. Juan Escobedo Ramírez Barrera
 Secretario del H. Ayuntamiento

C.P. José Ismael Castillo Gómez
 Tesorero Municipal

000147



CONCENTRADO ANUAL DEL NIVEL DE CUMPLIMIENTO DE LOS PROGRAMAS PRESUPUESTARIOS 2015, A TRAVÉS DE INDICADORES DE DESEMPEÑO PARA RESULTADOS

MUNICIPIO: TEPOTZOTLÁN NÚM: 005

ENTIDAD FISCALIZABLE: AYUNTAMIENTO DE TEPOTZOTLÁN

AL: 31 DE DICIEMBRE DE 2015

PILAR TEMÁTICO / EJE TRANSVERSAL: Estado progresista Servicios Públicos

TEMA DE DESARROLLO: Manejo eficiente y sustentable del agua

PROGRAMA PRESUPUESTARIO: Ejecuta el conjunto de acciones encaminadas al desarrollo de proyectos que propicien en la población el cuidado y manejo eficiente del agua, procurando la conservación del vital líquido para

OBJETIVO DEL PROGRAMA: Manejo eficiente y sustentable del agua

INDICADORES DE LA MIR

NIVELES DE LA MIR	NOMBRE DEL INDICADOR (I)	FÓRMULA DE CÁLCULO (II)	PRIMER TRIMESTRE			SEGUNDO TRIMESTRE			TERCER TRIMESTRE			CUARTO TRIMESTRE			ACUMULADO		
			PROG. (Ia)	ALCAN. (Ib)	RELATIVA % (Ic)	PROG. (IIa)	ALCAN. (IIb)	RELATIVA % (IIc)	PROG. (IIIa)	ALCAN. (IIIb)	RELATIVA % (IIIc)	PROG. (IVa)	ALCAN. (IVb)	RELATIVA % (IVc)	ALCAN. (I+II+III+IV)	RELATIVA % (I+II+III+IV)	
FIN	Servicio de agua potable	$(\text{Total de habitantes con servicio de agua potable en el municipio} / \text{Total de habitantes del municipio}) * 100$	74693.00	0.00	0.00%	74743.00	0.00	0.00%	74793.00	0.00	0.00%	74843.00	0.00	0.00%	299072.00	74843.00	25.03%
PROPÓSITO	Cobertura de agua potable	$(\text{Total de viviendas con toma registradas en el padrón de la Dirección de Agua Potable} / \text{Total de viviendas existentes en las localidades, donde la Dirección presta el servicio}) * 100$	10500.00	0.00	0.00%	10520.00	0.00	0.00%	10540.00	0.00	0.00%	10560.00	0.00	0.00%	42120.00	10560.00	25.07%
COMPONENTES	CI Pozos	$(\text{Total de pozos en 2015}) / (\text{Total de pozos 2014}) * 100$	14.00	0.00	0.00%	0.00	0.30	0.00%	0.00	0.00	0.00%	0.70	0.00	0.00%	14.00	1.00	7.14%
ACTIVIDADES	CI-1A1 Proyectos	$(\text{Proyectos realizados} / \text{proyectos programados}) * 100$	2.00	2.00	100.00%	1.00	0.00	0.00%	0.00	0.00	0.00%	0.00	0.00	0.00%	3.00	3.00	100.00%
	CI-1A2 Obra	$(\text{Obra ejecutada} / \text{Obra programada}) * 100$	2.00	0.30	15.00%	1.00	0.00	0.00%	0.00	0.00	0.00%	1.70	0.00	0.00%	3.00	3.00	100.00%

APARTADO DE FIRMAS (III)

Ing. José María Angélica Cúppa
 Presidenta del Comité Municipal de Planeación

Lic. Mary Carmen Pérez Rojas
 Síndico Municipal

Lic. Juan Eusebio Ramírez Berrens
 Secretario del P. Ayuntamiento

C.P. José Ismael Castillo Gómez
 Tesorero Municipal

000145



CONCENTRADO ANUAL DEL NIVEL DE CUMPLIMIENTO DE LOS PROGRAMAS PRESUPUESTARIOS 2015, A TRAVÉS DE INDICADORES DE DESEMPEÑO PARA RESULTADOS

MUNICIPIO: TEPOZTLÁN
 ENTIDAD FISCALIZABLE: AYUNTAMIENTO DE TEPOZTLÁN
 AL 31 DE DICIEMBRE DE 2015

PILAR TEMÁTICO / EJE TRANSVERSAL: Estado progresista
 TEMA DE DESARROLLO: Servicios Públicos

PROGRAMA PRESUPUESTARIO: Manejo eficiente y sustentable del agua
 OBJETIVO DEL PROGRAMA: Ejecutar el conjunto de acciones encaminadas al desarrollo de proyectos que propicien en la población el cuidado y manejo eficiente del agua, procurando la conservación del vital líquido para

NÚM.: 005

SEGUIMIENTO DEL NIVEL DE CUMPLIMIENTO DE LOS OBJETIVOS DEL PROGRAMA PRESUPUESTARIO, A TRAVÉS DE INDICADORES 2015

NIVELES DE LA MIR	NOMBRE DEL INDICADOR (I)	FÓRMULA DE CÁLCULO (II)	PRIMER SEMESTRE			SEGUNDO SEMESTRE			TERCER SEMESTRE			CUARTO SEMESTRE			ACUMULADO		
			PROG. (I)	ALCAN. (II)	RELATIVA % (III)	PROG. (I)	ALCAN. (II)	RELATIVA % (III)	PROG. (I)	ALCAN. (II)	RELATIVA % (III)	PROG. (I)	ALCAN. (II)	RELATIVA % (III)	PROG. (I)	ALCAN. (II)	RELATIVA % (III)
FIN	Porcentaje de cobertura de agua potable en el municipio.	$\frac{\text{Total de habitantes con servicio de agua potable en el municipio}}{\text{Total de habitantes del municipio}} * 100$	74683.00	0.00	0.00%	74743.00	0.00	0.00%	74793.00	0.00	0.00%	74843.00	0.00	0.00%	299072.00	74843.00	25.03%
PROPOSITO	Porcentaje de cobertura del servicio de agua potable en las comunidades del municipio donde la Dirección suministra el servicio.	$\frac{\text{Total de viviendas con toma registradas en el padrón de la Dirección de Agua Potable}}{\text{Total de viviendas existentes en las localidades donde la Dirección suministra el servicio}} * 100$	10500.00	0.00	0.00%	10520.00	0.00	0.00%	10540.00	0.00	0.00%	10550.00	0.00	0.00%	42110.00	10550.00	25.05%
COMPONENTES	C1	Porcentaje de viviendas que disponen de agua potable que proviene de la red pública.	18407.00	18417.00	100.00%	18427.00	18427.00	100.00%	18427.00	18427.00	100.00%	18427.00	18427.00	100.00%	73688.00	73688.00	100.00%
	C2	Inversión promovida por toma organizada 2015) * 100	8070170.68	8070170.68	100.00%	8070170.68	8070170.68	100.00%	8070170.68	8070170.68	100.00%	8070170.68	8070170.68	100.00%	32655822.00	32655822.00	100.00%
	C3	Eficiencia Comercial	42060.00	42060.00	100.00%	42060.00	42060.00	100.00%	42060.00	42060.00	100.00%	42060.00	42060.00	100.00%	166582.00	166582.00	100.00%
	C4	Porcentaje de recursos de programas de otro nivel de gobierno destinados al servicios de agua económicos destinados al servicios de agua en el municipio) * 100	1494568.00	1494568.00	100.00%	1494568.00	1494568.00	100.00%	1494568.00	1494568.00	100.00%	1494568.00	1494568.00	100.00%	595329.00	1424565.40	95.32%
ACTIVIDADES	C1 - A1	Número de pipas de agua potable entregadas a la población.	625.00	494.00	79.04%	625.00	168.00	26.88%	625.00	625.00	100.00%	625.00	423.00	67.68%	2500.00	1638.00	65.52%
	C2 - A1	Reparación de fugas de agua potable	150.00	122.00	81.33%	150.00	249.00	166.00%	150.00	150.00	100.00%	150.00	150.00	100.00%	600.00	770.00	128.33%
	C3 - A1	Número de lecturas tomadas	7196.00	7196.00	100.00%	7196.00	7196.00	100.00%	7196.00	7196.00	100.00%	7196.00	7196.00	100.00%	28392.00	28392.00	100.00%
	C4 - A1	Mantenimientos preventivos y/o correctivos a pozos y depósitos de agua potable.	3.00	3.00	100.00%	3.00	3.00	100.00%	3.00	3.00	100.00%	3.00	3.00	100.00%	12.00	12.00	100.00%

APARTADO DE FIRMAS (III)

Lic. José Mendoza Zúpa
 Presidente Municipal Constitucional

Lic. Juan Eusebio Ramírez Barreto
 Secretario del H. Ayuntamiento

C.P. José Ismael Castillo Gómez
 Tesorero Municipal

000143



CONCENTRADO ANUAL DEL NIVEL DE CUMPLIMIENTO DE LOS PROGRAMAS PRESUPUESTARIOS 2015, A TRAVÉS DE INDICADORES DE DESEMPEÑO PARA RESULTADOS

MUNICIPIO: TEPOZOTLÁN NUUVI: 005

ENTIDAD FISCALIZABLE: AYUNTAMIENTO DE TEPOZOTLÁN

AL 31 DE DICIEMBRE DE 2015

PILAR TEMÁTICO / EJE TRANSVERSAL: Estado progresista

TEMA DE DESARROLLO: Servicios Públicos

Alumbrado público

PROGRAMA PRESUPUESTARIO: Es el conjunto de acciones encaminadas a otorgar a la población del municipio el servicio de iluminación de las vías, parques y espacios de libre circulación con el propósito de proporcionar una

OBJETIVO DEL PROGRAMA: Es el conjunto de acciones encaminadas a otorgar a la población del municipio el servicio de iluminación de las vías, parques y espacios de libre circulación con el propósito de proporcionar una

INDICADORES DE LA MIR

NIVELES DE LA MIR	NOMBRE DEL INDICADOR (H)	FÓRMULA DE CÁLCULO (M)	META ANUAL DEL INDICADOR (H)		PRIMER TRIMESTRE		SEGUNDO TRIMESTRE		TERCER TRIMESTRE		CUARTO TRIMESTRE		ACUMULADO				
			PROG. (H)	ALCAN. (H)	RELATIVA % (H)	PROG. (H)	ALCAN. (H)	RELATIVA % (H)	PROG. (H)	ALCAN. (H)	RELATIVA % (H)	PROG. (H)	ALCAN. (H)	RELATIVA % (H)			
FIN	Alumbrado público con mantenimiento	$\frac{[(\text{Total de alumbrado público con ahorro de energía programado})]}{100}$	6000.00	0.00	0.00%	1500.00	0.00	0.00%	1500.00	0.00	0.00%	1500.00	997.00	66.47%	6000.00	997.00	16.62%
PROPOSITO	Lamparas municipales en funcionamiento	$\frac{[(\text{Total de lamparas municipales con mantenimiento realizadas})]}{100}$	600.00	0.00	0.00%	1500.00	0.00	0.00%	1500.00	0.00	0.00%	1500.00	5100.00	340.00%	6000.00	5100.00	85.00%
COMPONENTES	C1	Actividades	803.00	201.00	25.14%	201.00	167.00	201.00	201.00	167.00	83.08%	201.00	174.00	86.57%	803.00	831.00	103.49%
	C2	Mantenimiento de vehículos	4.00	0.00	0.00%	2.00	0.00	0.00%	2.00	0.00	0.00%	2.00	0.00	0.00%	4.00	2.00	50.00%
ACTIVIDADES	C1-A1	Programa de trabajo	1.00	1.00	100.00%	0.00	0.00	0.00	0.00	0.00	0.00%	0.00	0.00	0.00%	1.00	1.00	100.00%
	C2-A1	Reparación de vehículos	4.00	0.00	0.00%	2.00	0.00	0.00%	2.00	0.00	0.00%	2.00	0.00	0.00%	4.00	2.00	50.00%
	C1-A2	Reparación de luminarias	800.00	200.00	25.00%	200.00	116.00	200.00	200.00	116.00	58.00%	200.00	359.00	179.50%	800.00	997.00	124.63%
C1-A3	Colocación de escenografía	2.00	0.00	0.00%	0.00	0.00	0.00	0.00	1.00	100.00%	1.00	1.00	100.00%	2.00	2.00	100.00%	

APARTADO DE FIRMAS (H)

[Firma]
 Lic. Juan Eusebio Ramírez Barrea
 Secretario del H. Ayuntamiento

[Firma]
 Lic. Mary Carmen Pérez Rojas
 Síndico Municipal

[Firma]
 C.P. José Immael Cartillo Gómez
 Tesorero Municipal

000150



CONCENTRADO ANUAL DEL NIVEL DE CUMPLIMIENTO DE LOS PROGRAMAS PRESUPUESTARIOS 2015, A TRAVÉS DE INDICADORES DE DESEMPEÑO PARA RESULTADOS

MUNICIPIO: TEPOTZOTLÁN
 ENTIDAD FISCALIZABLE: AYUNTAMIENTO DE TEPOTZOTLÁN
 AL: 31 DE NOVIEMBRE DE 2015
 NUM.: 005


PIAR TEMÁTICO / DE TRANSVERSAL: Gobierno sólido
 TEMA DE DESARROLLO: Grupos vulnerables

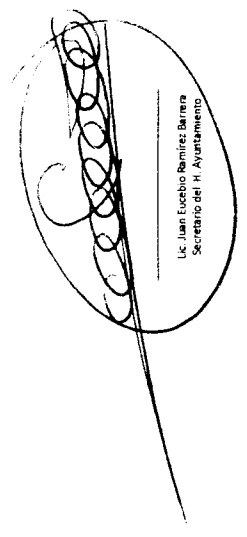
PROGRAMA PRESUPUESTARIO: Vivienda
 OBJETIVO DEL PROGRAMA: Comprende aquellas acciones que tienen como propósito fomentar la participación coordinada de los sectores público, social y privado en la ejecución de acciones de mejoramiento de vivienda, que


SEGUIMIENTO DEL NIVEL DE CUMPLIMIENTO DE LOS OBJETIVOS DEL PROGRAMA PRESUPUESTARIO, A TRAVÉS DE INDICADORES 2015

NIVELES DE LA MIR	NOMBRE DEL INDICADOR (I)	FÓRMULA DE CÁLCULO (II)	INDICADORES DE LA MIR				PRIMER CUARTO				SEGUNDO CUARTO				TERCER CUARTO				CUARTO CUARTO				ACUMULADO			
			PROG. (I)	ALCAN. (II)	RELATIVA % (III)	PROG. (I)	ALCAN. (II)	RELATIVA % (III)	PROG. (I)	ALCAN. (II)	RELATIVA % (III)	PROG. (I)	ALCAN. (II)	RELATIVA % (III)	PROG. (I)	ALCAN. (II)	RELATIVA % (III)	PROG. (I)	ALCAN. (II)	RELATIVA % (III)	PROG. (I)	ALCAN. (II)	RELATIVA % (III)	PROG. (I)	ALCAN. (II)	RELATIVA % (III)
FIN 1	Razgo	Total de población en pobreza extrema con vivienda mejorada/Total de población en pobreza extrema x 100	320.00	0.00	0.00%	0.00	0.00	0.00%	0.00	0.00	0.00%	0.00	0.00	0.00%	0.00	0.00	0.00%	0.00	0.00	0.00%	0.00	0.00	0.00%	320.00	320.00	100.00%
PROFESITO 1	Vivienda mejorada	[Personas de escasos recursos con mejor vivienda/Personas de escasos recursos]x100	320.00	0.00	0.00%	0.00	0.00	0.00%	0.00	0.00	0.00%	0.00	0.00	0.00%	0.00	0.00	0.00%	0.00	0.00	0.00%	0.00	0.00	0.00%	320.00	320.00	100.00%
COMPONENTES	C1	Espacios construidos	63.00	0.00	0.00%	0.00	0.00	0.00%	0.00	0.00	0.00%	0.00	0.00	0.00%	0.00	0.00	0.00%	0.00	0.00	0.00%	0.00	0.00	0.00%	63.00	63.00	100.00%
ACTIVIDADES	C1 - A1	Proyectos	63.00	63.00	100.00%	0.00	0.00	0.00%	0.00	0.00	0.00%	0.00	0.00	0.00%	0.00	0.00	0.00%	0.00	0.00	0.00%	0.00	0.00	0.00%	63.00	63.00	100.00%
	C1 - A2	Obras	63.00	63.00	100.00%	0.00	0.00	0.00%	0.00	0.00	0.00%	0.00	0.00	0.00%	0.00	0.00	0.00%	0.00	0.00	0.00%	0.00	0.00	0.00%	63.00	63.00	100.00%

APARTADO DE FIRMAS (III)


 Ing. José María Méndez Zúñiga
 Presidente Municipal Constitucional


 Lic. Juan Eusebio Ramírez Barrera
 Secretario del H. Ayuntamiento


 C.P. José Ismael Castillo Gómez
 Tesorero Municipal

10000



CONCENTRADO ANUAL DEL NIVEL DE CUMPLIMIENTO DE LOS PROGRAMAS PRESUPUESTARIOS 2015, A TRAVÉS DE INDICADORES DE DESEMPEÑO PARA RESULTADOS

MUNICIPIO: TEPOZOTLÁN NUM: 005

ENTIDAD FISCALIZABLE: AYUNTAMIENTO DE TEPOZOTLÁN

AL 31 DE DICIEMBRE DE 2015

PILAR TEMÁTICO / EJE TRANSVERSAL: Estado programista

TEMA DE DESARROLLO: Servicios Públicos

PROGRAMA PRESUPUESTARIO: Modernización de servicios municipales

OBJETIVO DEL PROGRAMA: Se refiere al conjunto de acciones que se llevan a cabo para la modernización y rehabilitación de plazas, jardines públicos, centros comerciales y demás infraestructura donde se prestan

NIVELES DE LA MIR	NOMBRE DEL INDICADOR #1	FÓRMULA DE CÁLCULO #2	META ANUAL DEL INDICADOR #3		PRIMER		SEGUNDO		TERCER		CUARTO		ACUMULADO			
			PROG. (P)	ALCAN. (A)	RELATIVA % (R)	PROG.	ALCAN.	RELATIVA %	PROG.	ALCAN.	RELATIVA %	PROG.	ALCAN.	RELATIVA % (R)		
FIN	1	(Total de áreas verdes municipales con mantenimiento realizados) / (Total de áreas verdes municipales existentes) x 100	81990.00	0.00	0.00%	81990.00	0.00	0.00%	81990.00	0.00	0.00%	81990.00	244167.00	244167.00	74.45%	
FIN	2	(Total de parques municipales organizados) / (Total de parques municipales programados) x 100	3.00	0.00	0.00%	3.00	0.00	0.00%	2.00	0.00	0.00%	2.00	1.00	1.00	10.00%	
PROPOSITO	1	(Total de habitantes del municipio beneficiados) / (Total de habitantes del municipio) x 100	22140.00	0.00	0.00%	22140.00	0.00	0.00%	22140.00	0.00	0.00%	22140.00	88559.00	88559.00	100.00%	
PROPOSITO	2	(Total de planes de parques municipales elaborados) / (Total de planes de parques municipales programados) x 100	3.00	0.00	0.00%	3.00	0.00	0.00%	2.00	0.00	0.00%	2.00	0.00	0.00	0.00%	
COMPONENTES	C1	(Total de programas de mantenimiento a áreas verdes realizados) / (Total de programas de mantenimiento a áreas verdes programados) x 100	13.00	13.00	100.00%	13.00	13.00	100.00%	13.00	13.00	100.00%	13.00	13.00	52.00	100.00%	
	C2	(Total de equipo de trabajo acondicionado) / (Total de equipo de trabajo existente) x 100	2.00	0.00	0.00%	3.00	0.00	0.00%	2.00	0.00	0.00%	3.00	0.00	10.00	0.00%	
	C3	(Total de transporte que se requiere para traslado de personal y cosas) / (Total de transporte con el que se cuenta en el área) x 100	0.00	0.00	#DIV/0!	0.00	0.00	#DIV/0!	1.00	1.00	100.00%	0.00	0.00	1.00	100.00%	
	C4	(Total de parques municipales con distribución asignada) / (Total de parques municipales con distribución programada) x 100	3.00	1.00	33.33%	3.00	0.00	0.00%	2.00	0.00	0.00%	2.00	0.00	1.00	10.00%	
ACTIVIDADES	C1-A1	(Total de censo de áreas verdes en m2 realizado) / (Total de áreas verdes en m2 existentes) x 100	81990.00	81864.00	99.85%	81990.00	63463.00	77.40%	81990.00	47452.00	57.88%	81990.00	51388.00	244167.00	244167.00	74.45%
	C1-A2	(Total de áreas verdes con mantenimiento realizado) / (Total de áreas verdes con mantenimiento programado) x 100	81990.00	81864.00	99.85%	81990.00	63463.00	77.40%	81990.00	47452.00	57.88%	81990.00	51388.00	244167.00	244167.00	74.45%
	C2-A1	(Total Programa de mantenimiento de equipo realizado) / (Total Programa de mantenimiento de equipo programado) x 100	2.00	0.00	0.00%	3.00	0.00	0.00%	2.00	0.00	0.00%	3.00	0.00	6.00	6.00	60.00%
	C3-A1	(Total de gestión de vehículo realizado) / (Total de gestión de vehículo programado) x 100	0.00	0.00	#DIV/0!	0.00	0.00	#DIV/0!	1.00	0.00	0.00%	0.00	0.00	0.00	0.00	0.00%
	C4-A1	(Total de parques municipales con inventario realizado) / (Total de parques municipales con inventario programados) x 100	3.00	3.00	100.00%	3.00	3.00	100.00%	3.00	3.00	100.00%	3.00	3.00	10.00	10.00	100.00%
	C4-A2	(Total de rft. imágenes registradas) / (Total de rft. imágenes existentes) x 100	310.00	72.00	23.23%	78.00	65.00	83.33%	77.00	58.00	75.32%	78.00	47.00	242.00	242.00	78.06%
	C4-A3	(Total de levantamientos topográficos realizados) / (Total de levantamientos topográficos programados) x 100	1.00	0.00	0.00%	3.00	0.00	0.00%	2.00	0.00	0.00%	2.00	0.00	1.00	1.00	0.00%
	C4-A5	(Total de cumplimiento de parques aprobados) / (Total de cumplimiento de parques programados) x 100	1.00	0.00	0.00%	0.00	1.00	#DIV/0!	0.00	0.00	#DIV/0!	0.00	0.00	1.00	1.00	100.00%

APARTADO DE FIRMAS #45

000152

Lic. Mariana Méndez Zurita
Secretario Municipal Constitucional

Lic. Juan Luis Benítez Barera
Secretario del Ayuntamiento

C.P. José Israel Castillo Gómez
Tesorero Municipal




CONCENTRADO ANUAL DEL NIVEL DE CUMPLIMIENTO DE LOS PROGRAMAS PRESUPUESTARIOS 2015, A TRAVÉS DE INDICADORES DE DESEMPEÑO PARA RESULTADOS

MUNICIPIO: **TEPOZTLÁN** NUM: **005**
 ENTIDAD FISCALIZABLE: **AYUNTAMIENTO DE TEPOZTLÁN**
 AL **31** DE **DICIEMBRE** DE **2015**

PIAR TEMÁTICO / EJE TRANSVERSAL: **Ejecución programada**
 TEMA DE DESARROLLO: **Asesoría y comercio**
 PROGRAMA PRESUPUESTARIO: **Modernización de los servicios comunales**
 OBJETIVO DEL PROGRAMA: **Se refiere al conjunto de acciones que se llevan a cabo para la modernización y rehabilitación de plazas, jardines públicos, centros comerciales y demás infraestructura en donde se ofrecen**

NIVELES DE LA MIR	NOMBRE DEL INDICADOR PI	FÓRMULA DE CÁLCULO PI	SEGUIMIENTO DEL NIVEL DE CUMPLIMIENTO DE LOS OBJETIVOS DEL PROGRAMA PRESUPUESTARIO, A TRAVÉS DE INDICADORES 2015														
			PRIMER		SEGUNDO		TERCER		CUARTO		ACUMULADO						
			PROG. UI	ALCAN. UA	RELATIVA % (UA)	PROG.	ALCAN.	RELATIVA %	PROG.	ALCAN.	RELATIVA %	PROG. UI	ALCAN. UA	RELATIVA % (UI)			
FIN	Demurrir el crecimiento irregular del comercio semifijo	$(\text{Total de comercios regulados}) / (\text{Total de comercios existentes}) * 100$	63.00	0.00	0.00%	63.00	0.00	0.00%	62.00	0.00	0.00%	62.00	63.00	101.61%	250.00	63.00	25.20%
PROPÓSITO	Regulación solicitada	$(\text{Total de comercios regulados}) / (\text{Total de comercios existentes}) * 100$	10.00	0.00	0.00%	10.00	0.00	0.00%	10.00	0.00	0.00%	10.00	40.00	400.00%	40.00	40.00	100.00%
COMPONENTES	C1 Control y ordenamiento del comercio formal	$(\text{Total de comercios formales controlados y ordenados}) / (\text{Total del comercio formal controlados y ordenados}) * 100$	1.00	1.00	100.00%	0.00	0.00	0.00%	1.00	1.00	100.00%	0.00	2.00	0.00%	2.00	2.00	100.00%
ACTIVIDADES	C1-A1 Campaña de renovación y expedición de licencias de funcionamiento	$(\text{Total de campañas de renovación y expedición de licencias de funcionamiento realizadas}) / (\text{Total de campañas de renovación y expedición de licencias de funcionamiento programadas}) * 100$	1.00	1.00	100.00%	0.00	0.00	0.00%	1.00	1.00	100.00%	0.00	2.00	0.00%	2.00	2.00	100.00%
	C2-A3 Eventos promotores	$(\text{Total de eventos realizados para el intercambio de productos diversos}) / (\text{Total de eventos programados para el intercambio de productos diversos}) * 100$	0.00	1.00	#DIV/0!	1.00	1.00	100.00%	1.00	1.00	100.00%	1.00	3.00	3.00	100.00%	3.00	100.00%

APARTADO DE FIRMAS III



Lic. Juan Eusebio Ramirez Barera
 Secretario del H. Ayuntamiento



C.P. José Israel Castillo Gómez
 Tesorero Municipal

000133



CONCENTRADO ANUAL DEL NIVEL DE CUMPLIMIENTO DE LOS PROGRAMAS PRESUPUESTARIOS 2015, A TRAVÉS DE INDICADORES DE DESEMPEÑO PARA RESULTADOS

MUNICIPIO: **TEPOZTLÁN**
 ENTIDAD FISCALIZABLE: **AYUNTAMIENTO DE TEPOZTLÁN**

AL 31 DE DICIEMBRE DE 2015

PLATA TEMÁTICO / EJE TRANSVERSAL: **Gobierno sólido**

TEMA DE DESARROLLO: **Nutrición Social y Calidad de Vida**

PROGRAMA PRESUPUESTARIO: **Promoción médica para la comunidad**

OBJETIVO DEL PROGRAMA: **Incluir las acciones de apoyo al monitoreo y generación de información que permitan detectar y afrontar situaciones epidemiológicas críticas y los efectos en las salud provocados por éstas**

NUM: **005**

NIVELES DE LA MIR	NOMBRE DEL INDICADOR (i)	FÓRMULA DE CÁLCULO (m)	META ANUAL DEL INDICADOR (i)		PRIMER PERÍODO		SEGUNDO PERÍODO		TERCER PERÍODO		CUARTO PERÍODO		ACUMULADO		
			PROG. (i)	ALCAN. (i)	RELATIVA % (m)	PROG. (i)	ALCAN. (i)	RELATIVA % (m)	PROG. (i)	ALCAN. (i)	RELATIVA % (m)	PROG. (i)	ALCAN. (i)	RELATIVA % (m)	
FIN	Eradicación de enfermedades infecciosas	$(\text{Total de programas realizados}) / (\text{Total de programas programados}) \times 100$	1.00	0.00	0.00%	0.00	0.00	0.00	0.00	0.00	0.00	0.00	0.00	1.00	100.00%
PROPÓSITO	Habitantes libres de enfermedades infecciosas	$(\text{Total de habitantes beneficiarios}) / (\text{Total de habitantes del municipio}) \times 100$	88559.00	0.00	0.00%	22140.00	0.00	0.00%	22140.00	0.00	0.00%	22139.00	88559.00	88559.00	100.00%
COMPONENTES	C1 Centro de Control Canino	$(\text{Total de Centros de Control Canino acondicionados}) / (\text{Total de Centros de Control Canino existentes}) \times 100$	1.00	0.00	0.00%	0.00	0.00	0.00%	0.00	0.00	0.00%	0.00	0.00	0.00	0.00%
	C2 Unidad de Inspección	$(\text{Total de Unidades de Inspección en buen estado}) / (\text{Total de Unidades de Inspección existentes}) \times 100$	1.00	0.00	0.00%	0.00	0.00	0.00%	0.00	0.00	0.00%	0.00	0.00	0.00	0.00%
	C3 Programa en coordinación con ISEM	$(\text{Total de habitantes beneficiados}) / (\text{Total de habitantes municipales}) \times 100$	2.00	1.00	100.00%	0.00	0.00	100.00%	0.00	0.00	0.00%	0.00	0.00	2.00	100.00%
ACTIVIDADES	C1-A1 Reparación y equipamiento	$(\text{Total de reparaciones y equipamiento realizados}) / (\text{Total de reparaciones y equipamientos solicitados}) \times 100$	1.00	0.00	0.00%	0.00	0.00	0.00%	0.00	0.00	0.00%	0.00	0.00	0.00	0.00%
	C1-A2 Recolección canina por donación y/o agresión	$(\text{Total de recolección canina por donación y/o agresión realizadas}) / (\text{Total de recolección canina por donación y/o agresión programadas}) \times 100$	375.00	145.00	38.67%	375.00	351.00	93.60%	375.00	0.00	0.00%	375.00	373.00	99.47%	57.93%
	C1-A3 Recolección de animal finado	$(\text{Total de recolección de animal finado en vía pública realizadas}) / (\text{Total de recolección de animal finado en vía pública programadas}) \times 100$	25.00	15.00	60.00%	25.00	14.00	56.00%	25.00	0.00	0.00%	25.00	20.00	80.00%	49.00%
	C1-A4 Eutanasia canina	$(\text{Total de eutanasias caninas realizadas}) / (\text{Total de eutanasias caninas programadas}) \times 100$	375.00	145.00	38.67%	375.00	351.00	93.60%	375.00	0.00	0.00%	375.00	391.00	104.27%	59.13%
	C1-A5 Tratamiento de mordeduras	$(\text{Total de tratamientos de mordeduras a ISEM realizadas}) / (\text{Total de tratamientos de mordeduras a ISEM programadas}) \times 100$	150.00	37.00	24.67%	37.00	6.00	16.22%	37.00	38.00	102.71%	38.00	5.00	13.16%	7.23%
	C2-A1 Reparación de Vehículo	$(\text{Total de reparaciones de los vehículos realizadas}) / (\text{Total de reparaciones de los vehículos programadas}) \times 100$	1.00	1.00	100.00%	0.00	0.00	100.00%	0.00	0.00	0.00%	0.00	2.00	200.00%	300.00%
	C3-A1 Inoculación de esterilización y vacunación con ISEM	$(\text{Total de jornadas de esterilización y vacunación con ISEM realizadas}) / (\text{Total de jornadas de esterilización y vacunación con ISEM programadas}) \times 100$	18.00	6.00	33.33%	1.00	2.00	20.00%	1.00	6.00	300.00%	5.00	12.00	240.00%	111.11%

APARTADO DE FIRMAS (m)

Lic. Juan Carlos Rodríguez Zúñiga
 Presidente del Ayuntamiento Constitucional

Lic. Juan Esteban Ramírez Barreto
 Secretario del Ayuntamiento

Lic. José Ismael Castillo Gómez
 Tesorero Municipal

000154



CONCENTRADO ANUAL DEL NIVEL DE CUMPLIMIENTO DE LOS PROGRAMAS PRESUPUESTARIOS 2015. A TRAVÉS DE INDICADORES DE DESEMPEÑO PARA RESULTADOS

MUNICIPIO: **TEPOZTLÁN** NUM: **005**

ENTIDAD FISCALIZABLE: **AYUNTAMIENTO DE TEPOZTLÁN**

AL **31 DE DICIEMBRE DE 2015**

PLAZA TEMÁTICO / EJE TRANSVERSAL: **Gobierno solidario**

TEMA DE DESARROLLO: **Nación justa y calidad de vida**

PROGRAMA PRESUPUESTARIO: **Cultura física y deporte**

OBJETIVO DEL PROGRAMA: **Integrar las acciones enfocadas a promover, organizar y fomentar a través de los diferentes programas municipales, estatales y federales los programas de activación física y eventos de recreación comunitaria**

NIVELES DE LA MIR	NOMBRE DEL INDICADOR (M)	FÓRMULA DE CÁLCULO (M)	META ANUAL DEL INDICADOR (M)	PRIMER TRIMESTRE				SEGUNDO TRIMESTRE				TERCER TRIMESTRE				CUARTO TRIMESTRE				ACUMULADO	
				PROG. (M)	ALCAN. (M)	RELATIVA % (M)	PROG. (M)	ALCAN. (M)	RELATIVA % (M)	PROG. (M)	ALCAN. (M)	RELATIVA % (M)	PROG. (M)	ALCAN. (M)	RELATIVA % (M)	PROG. (M)	ALCAN. (M)	RELATIVA % (M)	ALCAN. (M)	RELATIVA % (M)	
FIN	Fomento y promoción en la cultura física en las comunidades	$\frac{(\text{Total de comunidades beneficiadas para la promoción de cultura física})}{(\text{Total de comunidades programadas para la promoción de cultura física})} \times 100$	14.00	0.00	0.00%	0.00	0.00	0.00%	0.00	0.00	0.00%	0.00	0.00	0.00%	0.00	0.00	0.00%	14.00	14.00	100.00%	
PROPOSITO	Programas de cultura física	$\frac{(\text{Total de programas de cultura física realizados})}{(\text{Total de programas de cultura física programados})} \times 100$	1.00	0.00	0.00%	0.00	0.00	0.00%	0.00	0.00	0.00%	0.00	0.00	0.00%	0.00	0.00	0.00%	1.00	1.00	100.00%	
COMPONENTES	C1 Planeación de actividades	$\frac{(\text{Total de actividades planeadas realizadas})}{(\text{Total de actividades planeadas programadas})} \times 100$	3.00	3.00	100.00%	0.00	0.00	0.00%	0.00	0.00	0.00%	0.00	0.00	0.00%	0.00	0.00	0.00%	3.00	3.00	100.00%	
ACTIVIDADES	C1-A1 Torneos y eventos	$\frac{(\text{Torneos y eventos realizados})}{(\text{Torneos y eventos programados})} \times 100$	17.00	4.00	100.00%	3.00	3.00	100.00%	6.00	6.00	100.00%	4.00	4.00	100.00%	4.00	4.00	100.00%	17.00	17.00	100.00%	
	C1-A2 Ligas deportivas	$\frac{(\text{Total de ligas realizadas})}{(\text{Total de ligas programadas})} \times 100$	3.00	3.00	100.00%	0.00	0.00	0.00%	0.00	0.00	0.00%	0.00	0.00	0.00%	0.00	0.00	0.00%	3.00	3.00	100.00%	
	C1-A3 Campañas	$\frac{(\text{Total de campañas realizadas})}{(\text{Total de campañas programadas})} \times 100$	3.00	2.00	100.00%	0.00	0.00	0.00%	0.00	0.00	0.00%	0.00	0.00	0.00%	0.00	0.00	0.00%	2.00	2.00	100.00%	

APARTADO DE FIRMAS (M)

Lic. José María Mendoza Zurita
 Presidente Municipal Constitucional

Lic. Mary Carmen Pérez Rojas
 Síndico Municipal

Lic. Juan Escobedo Buitrago Bartra
 Secretario del H. Ayuntamiento

C.P. José Manuel Camillo Gómez
 Tesorero Municipal

000155



CONCENTRADO ANUAL DEL NIVEL DE CUMPLIMIENTO DE LOS PROGRAMAS PRESUPUESTARIOS 2015, A TRAVÉS DE INDICADORES DE DESEMPEÑO PARA RESULTADOS

MUNICIPIO: TEPOZOTLÁN ENTIDAD FISCALIZABLE: AYUNTAMIENTO DE TEPOZOTLÁN NÚM.: 005
 AL 31 DE DICIEMBRE DE 2015
 PILAR TEMÁTICO / EJE TRANSVERSAL: Gobierno solidario
 TEMA DE DESARROLLO: Núcleo social y calidad de vida
 PROGRAMA PRESUPUESTARIO: Cultura y arte
 OBJETIVO DEL PROGRAMA: Acciones encaminadas a promover la difusión y desarrollo de las distintas manifestaciones culturales y artísticas.

NIVELES DE LA MIR	NOMBRE DEL INDICADOR (i)	FÓRMULA DE CÁLCULO (ii)	META ANUAL DEL INDICADOR (iii)		PRIMER		SEGUNDO		TERCER		CUARTO		ACUMULADO		
			PROG. (iv)	ALCAN. (v)	RELATIVA % (vi)	PROG. (vii)	ALCAN. (viii)	RELATIVA % (ix)	PROG. (x)	ALCAN. (xi)	RELATIVA % (xii)	PROG. (xiii)	ALCAN. (xiv)	RELATIVA % (xv)	
FIN	Satisfacción de usuarios	$(\text{Total de personas atendidas}) / (\text{Total de personas esperadas}) \times 100$	12000.00	0.00	0.00%	8000.00	0.00	0.00%	7400.00	0.00	0.00%	4600.00	32000.00	32000.00	100.00%
PROPOSITO	Eficiencia de los servicios que presta la biblioteca.	$(\text{Total de evaluaciones realizadas}) / (\text{Total de evaluaciones programadas}) \times 100$	5.00	0.00	0.00%	0.00	0.00	#DIV/0!	0.00	0.00	#DIV/0!	5.00	10.00	10.00	100.00%
COMPONENTES	C1. Eventos en explanada y plazas públicas realizadas.	$(\text{Total de actividades en explanada y plazas públicas realizadas}) / (\text{Total de actividades programadas}) \times 100$	4.00	0.00	0.00%	1.00	1.00	100.00%	4.00	0.00	0.00%	3.00	11.00	12.00	100.00%
	C2. Eficiencia en los servicios que brindan las bibliotecas municipales.	$(\text{Total de servicios brindados}) / (\text{Total de servicios programados}) \times 100$	12.00	12.00	100.00%	0.00	0.00	#DIV/0!	12.00	12.00	100.00%	18.00	18.00	42.00	100.00%
ACTIVIDADES	C1 - A1. Gestión de explanadas y eventos culturales.	$(\text{Total de gestiones de eventos culturales realizados}) / (\text{Total de gestiones de eventos culturales programados}) \times 100$	1.00	0.00	0.00%	0.00	0.00	#DIV/0!	0.00	1.00	#DIV/0!	1.00	0.00	2.00	50.00%
	C2 - A1. Visitas guiadas a instituciones educativas.	$(\text{Total de visitas guiadas a instituciones educativas realizadas}) / (\text{Total de visitas guiadas a instituciones educativas programadas}) \times 100$	20.00	20.00	100.00%	25.00	25.00	100.00%	20.00	20.00	100.00%	20.00	20.00	85.00	100.00%
	C2 - A2. Impartir cursos de verano (Organizado por Concejal) que brindan las bibliotecas municipales.	$(\text{Total de cursos de verano impartidos}) / (\text{Total de cursos de verano programados}) \times 100$	0.00	0.00	#DIV/0!	0.00	0.00	#DIV/0!	6.00	6.00	100.00%	0.00	6.00	6.00	100.00%
	C2 - A3. Impartir talleres de culturas populares mexicanas (narración de bibliotecario).	$(\text{Total de talleres de cultura popular mexicana realizados}) / (\text{Total de talleres de cultura popular mexicana programados}) \times 100$	0.00	0.00	#DIV/0!	0.00	0.00	#DIV/0!	0.00	0.00	#DIV/0!	12.00	12.00	12.00	100.00%
	C2 - A4. Capacitación del personal bibliotecario.	$(\text{Total de capacitaciones impartidas}) / (\text{Total de capacitaciones programadas}) \times 100$	0.00	0.00	#DIV/0!	4.00	1.00	25.00%	0.00	5.00	#DIV/0!	4.00	0.00	6.00	75.00%
	C2 - A5. Encuentros mensuales con la Dirección General de Bibliotecas.	$(\text{Total de encuentros asistidos}) / (\text{Total de encuentros programados}) \times 100$	3.00	3.00	100.00%	3.00	3.00	100.00%	3.00	3.00	100.00%	3.00	2.00	11.00	91.67%

APARTADO DE FIRMAS (vi)

Ing. Juan José Mendoza Zúppa
 Presidente Municipal Constitucional

Lic. Mary Carmen Pérez Rojas
 Síndico Municipal

Lic. Juan Eusebio Ramírez Barera
 Secretario del H. Ayuntamiento

C.P. José Ismael Castillo Gómez
 Tesorero Municipal

000156



CONCENTRADO ANUAL DEL NIVEL DE CUMPLIMIENTO DE LOS PROGRAMAS PRESUPUESTARIOS 2015, A TRAVÉS DE INDICADORES DE DESEMPEÑO PARA RESULTADOS

MUNICIPIO: TEPOZOTLÁN NÚM: 005
 ENTIDAD FISCALIZABLE: AYUNTAMIENTO DE TEPOZOTLÁN
 AL 31 DE DICIEMBRE DE 2015
 PILAR TEMÁTICO / EJE TRANSVERSAL: Gobierno sólido
 TEMA DE DESARROLLO: Núcleo social y calidad de vida
 PROGRAMA PRESUPUESTARIO: Cultura y arte
 OBJETIVO DEL PROGRAMA: Acciones administradas a promover la difusión y desarrollo de las diferentes manifestaciones culturales y artísticas.

SEGUIMIENTO DEL NIVEL DE CUMPLIMIENTO DE LOS OBJETIVOS DEL PROGRAMA PRESUPUESTARIO, A TRAVÉS DE INDICADORES 2015

NIVELES DE LA MIR	NOMBRE DEL INDICADOR (I)	FÓRMULA DE CÁLCULO (II)	PRIMER TRIMESTRE		SEGUNDO TRIMESTRE		TERCER TRIMESTRE		CUARTO TRIMESTRE		ACUMULADO			
			PROG. (I)	ALCAN. (II)	RELATIVA % (III)	PROG. (I)	ALCAN. (II)	RELATIVA % (III)	PROG. (I)	ALCAN. (II)	RELATIVA % (III)	PROG. (I)	ALCAN. (II)	RELATIVA % (III)
FIN	Fomento a la cultura y las bellas artes	$(\text{Total de servicios culturales realizados}) / (\text{Total de servicios culturales programados}) \times 100$	47.00	0.00	0.00%	26.00	0.00	0.00	26.00	0.00	462.31%	99.00	128.00	179.25%
PROPOSITO	Espacios culturales	$(\text{Total de espacios ocupados}) / (\text{Total de espacios culturales existentes}) \times 100$	2.00	0.00	0.00%	0.00	0.00	0.00	29.00	0.00	0.00%	31.00	2.00	6.45%
COMPONENTES	Actividades culturales	$(\text{Total de actividades culturales realizadas}) / (\text{Total de actividades culturales programadas}) \times 100$	47.00	49.00	104.26%	26.00	25.00	29.00	29.00	29.00	100.00%	26.00	25.00	96.15%
ACTIVIDADES	C1-A1 Talleres culturales	$(\text{Total de talleres culturales realizados}) / (\text{Total de talleres culturales programados}) \times 100$	47.00	24.00	51.06%	26.00	0.00	2.00	29.00	0.00	6.90%	26.00	0.00	0.00%
	C1-A2 Eventos culturales	$(\text{Total de eventos culturales realizados}) / (\text{Total de eventos culturales programados}) \times 100$	25.00	25.00	100.00%	26.00	25.00	26.00	26.00	26.00	100.00%	26.00	26.00	100.00%
	C1-A3 Cursos de verano	$(\text{Total de cursos de verano realizados}) / (\text{Total de cursos de verano programados}) \times 100$	0.00	0.00	0.00%	0.00	0.00	1.00	1.00	1.00	100.00%	0.00	0.00	0.00%

APARTADO DE FIRMAS (III)

Ing. José María Méndez Zúppa
 Presidente Municipal Constitucional

Lic. Juan Eusebio Ramírez Bertera
 Secretario del H. Ayuntamiento

Lic. Mary Carmen Pérez Rojas
 Síndico Municipal

C.P. José Ismael Castillo Gómez
 Tesorero Municipal

000157



CONCENTRADO ANUAL DEL NIVEL DE CUMPLIMIENTO DE LOS PROGRAMAS PRESUPUESTARIOS 2015, A TRAVÉS DE INDICADORES DE DESEMPEÑO PARA RESULTADOS

NÚM.: 005

MUNICIPIO: **TEPETZOTLÁN**

ENTIDAD FISCALIZABLE: **AYUNTAMIENTO DE TEPETZOTLÁN**

AL 31 DE DICIEMBRE DE 2015

PIVAR TEMÁTICO / EJE TRANSVERSAL: **Gobierno solidario**

TEMA DE DESARROLLO: **Núcleo social y Calidad de Vida**

PROGRAMA PRESUPUESTARIO: **Educación básica**

OBJETIVO DEL PROGRAMA: **Ejercer las acciones tendientes al mejoramiento de los servicios de educación en los eficientes sectores de la población en sus niveles inicial, preescolar, primaria y secundaria conforme a los programas**

NIVELES DE LA IMR	NOMBRE DEL INDICADOR PI	FÓRMULA DE CÁLCULO (m)	META ANUAL DEL INDICADOR (m)		PRIMER TRIMESTRE		SEGUNDO TRIMESTRE		TERCER TRIMESTRE		CUARTO TRIMESTRE		ACUMULADO	
			PROG. (m)	ALCAN. (m)	RELATIVA % (m)	PROG. (m)	ALCAN. (m)	RELATIVA % (m)	PROG. (m)	ALCAN. (m)	RELATIVA % (m)	PROG. (m)	ALCAN. (m)	RELATIVA % (m)
PIV	Infraestructura educativa	$(\text{Total escuelas públicas de educación básica con infraestructura opeada}) / (\text{Total de escuelas públicas de educación básica del municipio}) \times 100$	7.00	0.00	0.00%	3.00	0.00	0.00%	2.00	0.00	0.00%	7.00	7.00	100.00%
PROPOSITO	Escuelas de educación básica	$(\text{Total de escuelas públicas de educación básica atendidas} / \text{Total de escuelas públicas de educación básica registradas}) \times 100$	7.00	0.00	0.00%	3.00	0.00	0.00%	2.00	0.00	0.00%	7.00	7.00	100.00%
COMPONENTES	C1 - Infraestructura	$(\text{Total de infraestructura realizada} / \text{Total de infraestructura programada}) \times 100$	7.00	1.00	50.00%	3.00	2.00	66.67%	2.00	1.00	50.00%	7.00	7.00	100.00%
ACTIVIDADES	C1 - A1 - Proyectos	$(\text{Proyectos realizados/proyectos programados}) \times 100$	7.00	2.00	100.00%	3.00	2.00	66.67%	2.00	3.00	150.00%	7.00	7.00	100.00%
	C1 - A2 - Obras	$(\text{Obras ejecutadas/Obras programadas}) \times 100$	7.00	1.00	50.00%	3.00	2.00	66.67%	2.00	1.00	50.00%	7.00	7.00	100.00%

APARTADO DE FIRMAS (m)

[Firma]
Lic. Méndez Zurpá
Presidente Municipal Construcción

[Firma]
Lic. Mary Carmen Pérez Rojas
Síndico Municipal

[Firma]
Lic. Juan Luis Ramírez Barrera
Secretario del H. Ayuntamiento

[Firma]
C.P. José Ismael Castillo Gómez
Tesorero Municipal

000153



CONCENTRADO ANUAL DEL NIVEL DE CUMPLIMIENTO DE LOS PROGRAMAS PRESUPUESTARIOS 2015, A TRAVÉS DE INDICADORES DE DESEMPEÑO PARA RESULTADOS

MUNICIPIO: TEPOZTLÁN
 ENTIDAD FISCALIZABLE: AYUNTAMIENTO DE TEPOZTLÁN
 AL 31 DE DICIEMBRE DE 2015

PILAR TEMÁTICO / EJE TRANSVERSAL: Gobierno solidario
 TEMA DE DESARROLLO: Nuevo Style y Calidad de Vida
 PROGRAMA PRESUPUESTARIO: Educación básica
 OBJETIVO DEL PROGRAMA: Mejoramiento de los servicios de educación en los diferentes sectores de la población en sus niveles inicial, preescolar, primaria y secundaria conforme a los programas

NÚM.: 005

SEGUIMIENTO DEL NIVEL DE CUMPLIMIENTO DE LOS OBJETIVOS DEL PROGRAMA PRESUPUESTARIO, A TRAVÉS DE INDICADORES 2015

INDICADORES DE LA MIR

NIVELES DE LA MIR	NOMBRE DEL INDICADOR (PI)	FÓRMULA DE CÁLCULO (PI)	PRIMER TRIMESTRE		SEGUNDO TRIMESTRE		TERCER TRIMESTRE		CUARTO TRIMESTRE		ACUMULADO						
			PROG. (PI)	ALCAN. (PI)	RELATIVA % (PI)	PROG. (PI)	ALCAN. (PI)	RELATIVA % (PI)	PROG. (PI)	ALCAN. (PI)	RELATIVA % (PI)	PROG. (PI)	ALCAN. (PI)	RELATIVA % (PI)			
FIN	1	Instuciones Educativas Públicas beneficiadas con acciones de apoyo para la Educación $(\text{Total de gestiones realizadas en beneficio de las Instituciones Educativas Públicas de Educación Básica del municipio}) / (\text{Total de Instituciones Educativas Públicas de Educación Básica del municipio}) \times 100$	3.00	0.00	0.00%	2.00	0.00	0.00%	3.00	0.00%	2.00	10.00	500.00%	10.00	10.00	100.00%	
FIN	2	Entrega de becas escolares a alumnos de primaria y secundaria $(\text{Número de becas entregadas a alumnos de primaria y secundaria}) / (\text{Número de alumnos que integran la matrícula de escuelas públicas}) \times 100$	0.00	0.00	#DIV/0!	0.00	0.00	#DIV/0!	1300.00	0.00%	0.00	0.00	#DIV/0!	1300.00	0.00	0.00%	
PROPOSITO	1	Atender de Instituciones Educativas básicas atendidas) $(\text{Total de Instituciones Educativas Públicas de Educación Básica registradas en Tepoztlán}) \times 100$	3.00	0.00	0.00%	2.00	0.00	0.00%	3.00	0.00%	3.00	10.00	500.00%	10.00	10.00	100.00%	
PROPOSITO	2	Alumnos de nivel básico con beca municipal $(\text{Número de alumnos de primaria y secundaria con beca municipal}) / (\text{Matrícula escolar de primaria y secundaria en escuelas públicas}) \times 100$	0.00	0.00	#DIV/0!	0.00	0.00	#DIV/0!	1300.00	0.00%	0.00	0.00	#DIV/0!	1300.00	0.00	0.00%	
COMPONENTES	C1	Eventos y Actividades realizadas $(\text{Total de eventos conmemorativos realizados}) / (\text{Total de eventos conmemorativos programados}) \times 100$	4.00	4.00	100.00%	1.00	1.00	100.00%	4.00	4.00	100.00%	3.00	3.00	100.00%	12.00	12.00	100.00%
	C2	Programas Gestionados $(\text{Total de actualizaciones al padrón escolar realizado}) / (\text{Total de padrón escolar registrado en el municipio}) \times 100$	2.00	0.00	0.00%	3.00	5.00	166.67%	2.00	2.00	100.00%	3.00	3.00	100.00%	10.00	10.00	100.00%
	C3	Deserción escolar $(\text{Número de alumnos con deserción escolar estimados}) / (\text{Total de alumnos matriculados de primaria y secundaria pública municipal}) \times 100$	0.00	0.00	#DIV/0!	0.00	0.00	#DIV/0!	650.00	0.00%	0.00	0.00	#DIV/0!	650.00	0.00	0.00%	
	C4	Excedencia escolar $(\text{Número de alumnos becados por excedencia escolar}) / (\text{Total de alumnos matriculados de primaria y secundaria pública municipal}) \times 100$	0.00	0.00	#DIV/0!	0.00	0.00	#DIV/0!	650.00	0.00%	0.00	0.00	#DIV/0!	650.00	0.00	0.00%	
ACTIVIDADES	C1 - A1	Eventos conmemorativos $(\text{Total de actualizaciones al padrón escolar realizado}) / (\text{Total de padrón escolar registrado en el municipio}) \times 100$	4.00	4.00	100.00%	1.00	1.00	100.00%	4.00	4.00	100.00%	3.00	3.00	100.00%	12.00	12.00	100.00%
	C2 - A1	Padrón Escolar $(\text{Total de actualizaciones al padrón escolar realizado}) / (\text{Total de padrón escolar registrado en el municipio}) \times 100$	0.00	0.00	#DIV/0!	0.00	0.00	#DIV/0!	0.00	0.00	#DIV/0!	1.00	1.00	100.00%	1.00	2.00	200.00%
	C2 - A2	Becas de bajos recursos $(\text{Número de beneficiarios con becas escolares de bajos recursos}) / (\text{Total de solicitantes de becas escolares de bajos recursos estimados}) \times 100$	0.00	0.00	#DIV/0!	0.00	0.00	#DIV/0!	650.00	0.00%	0.00	0.00	#DIV/0!	650.00	0.00	0.00%	
	C4 - A1	Becas de alto rendimiento $(\text{Número de beneficiarios por entrega de becas escolares de alto rendimiento}) / (\text{Total de solicitantes de becas escolares de alto rendimiento estimados}) \times 100$	0.00	0.00	#DIV/0!	0.00	0.00	#DIV/0!	650.00	0.00%	0.00	0.00	#DIV/0!	650.00	0.00	0.00%	

APARTADO DE FIRMAS (PI)

Lic. Juan Carlos Mendonza Zúñiga
 Presidente Municipal Constitucional

Lic. María Carmen Pérez Rojas
 Síndico Municipal

Lic. Juan Eusebio Ramírez Barera
 Secretario del H. Ayuntamiento

C.P. José Israel Castillo Gómez
 Tesorero Municipal

000100



CONCENTRADO ANUAL DEL NIVEL DE CUMPLIMIENTO DE LOS PROGRAMAS PRESUPUESTARIOS 2015, A TRAVÉS DE INDICADORES DE DESEMPEÑO PARA RESULTADOS

MUNICIPIO: **TEPOZTLÁN** NÚM.: **005**

ENTIDAD FISCALIZABLE: **AYUNTAMIENTO DE TEPOZTLÁN**

AL **31** DE **DECEMBRE** DE **2015**


PIAR TEMÁTICO / EJE TRANSVERSAL: **Gobierno sólido y Núcleo Social y Calidad de Vida**

PROGRAMA PRESUPUESTARIO: **Educación media superior**

OBJETIVO DEL PROGRAMA: **Englobar todas las acciones que resulten en apoyo municipal al desarrollo en materia de infraestructura, equipamiento, apoyo directo a alumnos y/o profesores, materiales y suministros, subsidios otorgados.**

NIVELES DE LA M.R.	NOMBRE DEL INDICADOR (I)	FÓRMULA DE CÁLCULO (M)	PRIMER TRIMESTRE		SEGUNDO TRIMESTRE		TERCER TRIMESTRE		CUARTO TRIMESTRE		ACUMULADO			
			PROG. (P)	ALCAN. (A)	PROG. (P)	ALCAN. (A)	PROG. (P)	ALCAN. (A)	PROG. (P)	ALCAN. (A)	PROG. (P)	ALCAN. (A)	RELATIVA % (R)	RELATIVA % (R)
FIN	Infraestructura educativa	$(\text{Total de escuelas públicas de educación media superior con infraestructura donada} / \text{Total de escuelas públicas de educación media superior del municipio}) \times 100$	0.00	0.00	1.00	0.00	0.00%	0.00	1.00	1.00	1.00	2.00	1.00	50.00%
PROPOSITO	Escuelas de educación media superior	$(\text{Total de escuelas públicas de educación media superior atendidas} / \text{Total de escuelas públicas de educación media superior}) \times 100$	0.00	0.00	1.00	0.00	0.00%	0.00	1.00	1.00	1.00	2.00	1.00	50.00%
COMPONENTES	C1 - Infraestructura	$(\text{Total de infraestructura realizada} / \text{Total de infraestructura programada}) \times 100$	0.00	0.00	1.00	1.00	100.00%	0.00	1.00	0.00	1.00	2.00	2.00	100.00%
ACTIVIDADES	C1 - A1 - Proyectos	$(\text{Proyectos realizados} / \text{Proyectos programados}) \times 100$	0.00	0.00	1.00	1.00	100.00%	0.00	1.00	0.00	1.00	2.00	2.00	100.00%
	C1 - A2 - Obras	$(\text{Obras ejecutadas} / \text{Obras programadas}) \times 100$	0.00	0.00	1.00	1.00	100.00%	0.00	1.00	0.00	1.00	2.00	2.00	100.00%


APARTADO DE FIRMAS (M)



Lic. Juan Eusebio Ramírez Barrera
Secretario del H. Ayuntamiento



Lic. Mary Carmen Pérez Rojas
Síndico Municipal



C.P. José Ismael Castillo Gómez
Tesorero Municipal



CONCENTRADO ANUAL DEL NIVEL DE CUMPLIMIENTO DE LOS PROGRAMAS PRESUPUESTARIOS 2015, A TRAVÉS DE INDICADORES DE DESEMPEÑO PARA RESULTADOS

MUNICIPIO: **TEPOZOTLÁN** NUM: **905**
 ENTIDAD FISCALIZABLE: **AYUNTAMIENTO DE TEPOZOTLÁN**
 AL 31 DE DICIEMBRE DE 2015

PIAR TEMÁTICO / EJE TRANSVERSAL: **Gobierno solidario Grupos vulnerables**
 TEMA DE DESARROLLO: **Desarrollo integral de la familia**
 PROGRAMA PRESUPUESTARIO: **Ejercer los proyectos orientados a fomentar la integración familiar, el respeto y el impulso de valores que permitan al individuo un desarrollo armónico, sano y pleno y asistir al mejoramiento en la**
 OBJETO DEL PROGRAMA: **INTEGRACIÓN DE LA FAMILIA**

NIVELES DE LA MIR	NOMBRE DEL INDICADOR (i)	FORMULA DE CALCULO (ii)	META ANUAL DEL INDICADOR (iii)		PRIMER		SEGUNDO		TERCER		CUARTO		ACUMULADO	
			PROG. (iv)	ALCAN. (v)	PROG. (vi)	ALCAN. (vii)	PROG. (viii)	ALCAN. (ix)	PROG. (x)	ALCAN. (xi)	PROG. (xii)	ALCAN. (xiii)	PROG. (xiv)	ALCAN. (xv)
FIN	Incorporación	$\frac{(\text{Total de registro de familias vulnerables incorporadas})}{(\text{Total de familias vulnerables existentes})} \times 100$	2.00	0.00	0.00%	0.00%	0.00%	0.00%	0.00%	0.00%	0.00%	4.00	4.00	4.00
PROPOSITO	Coordinación de los Programas Sociales	$\frac{(\text{Total de programas cumplidos})}{(\text{Total de programas existentes})} \times 100$	5.00	0.00	0.00%	0.00%	5.00	0.00	0.00%	0.00%	0.00%	5.00	5.00	5.00
COMPONENTES	C1 - Coordinar las entregas de apoyos	$\frac{(\text{Total de entregas realizadas})}{(\text{Total de entregas programadas})} \times 100$	12.00	4.00	100.00%	100.00%	2.00	2.00	100.00%	100.00%	4.00	4.00	4.00	12.00
	C2 - Reglas de operación	$\frac{(\text{Total de reglas de operación cumplidas})}{(\text{Total de reglas de operación establecidas})} \times 100$	5.00	0.00	0.00%	0.00%	0.00	0.00	0.00%	0.00%	0.00	0.00	0.00	5.00
ACTIVIDADES	C1 - A1 - Elaboración de oficios	$\frac{(\text{Total de oficios atendidos})}{(\text{Total de oficios solicitados})} \times 100$	6.00	6.00	83.33%	83.33%	6.00	5.00	50.00%	50.00%	6.00	9.00	9.00	57.33
	C1 - A2 - Convocatorias	$\frac{(\text{Total de convocatorias publicadas y cobradas})}{(\text{Total de convocatorias aprobadas y cobradas})} \times 100$	60.00	60.00	100.00%	100.00%	60.00	60.00	100.00%	100.00%	60.00	120.00	120.00	360.00
	C2 - A1 - Elaboración de formato	$\frac{(\text{Total de formatos actualizados})}{(\text{Total de formatos existentes})} \times 100$	2.00	2.00	100.00%	100.00%	2.00	2.00	100.00%	100.00%	2.00	4.00	4.00	12.00
	C2 - A2 - Bitácora	$\frac{(\text{Total de bitácoras realizadas})}{(\text{Total de bitácoras programadas})} \times 100$	3.00	3.00	100.00%	100.00%	3.00	3.00	100.00%	100.00%	3.00	3.00	3.00	12.00

APARTADO DE FIRMAS (iv)

Lic. Juan José Mendoza Zúrra
 Presidente Municipal Constitucional

Lic. Juan Eusebio Ramirez Barrena
 Secretario del H. Ayuntamiento

C.P. José Israel Castillo Gómez
 Tesorero Municipal



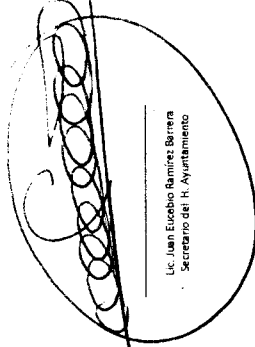
CONCENTRADO ANUAL DEL NIVEL DE CUMPLIMIENTO DE LOS PROGRAMAS PRESUPUESTARIOS 2015, A TRAVÉS DE INDICADORES DE DESEMPEÑO PARA RESULTADOS


MUNICIPIO: TEPOZTLÁN ENTIDAD FISCALIZABLE: AYUNTAMIENTO DE TEPOZTLÁN NÚM.: 005
 AL: 31 DE DICIEMBRE DE 2015

PILAR TEMÁTICO / EJE TRANSVERSAL: Gobierno solidario
 TEMA DE DESARROLLO: Núcleo social y calidad de vida
 PROGRAMA PRESUPUESTARIO: El papel fundamental de la mujer y la perspectiva de género
 OBJETIVO DEL PROGRAMA: Erigida los proyectos para promover en todos los ámbitos sociales la perspectiva de género como una condición necesaria para el desarrollo integral de la sociedad, en igualdad de condiciones, oportunidades

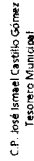
NIVELES DE LA MIR	NOMBRE DEL INDICADOR #1	FÓRMULA DE CÁLCULO #1	META ANUAL DEL INDICADOR (M)		PRIMER		SEGUNDO		TERCER		CUARTO		ACUMULADO			
			PROG. (M)	ALCAN. (M)	RELATIVA % (M)	#DIV/DI	PROG.	ALCAN.	RELATIVA %	#DIV/DI	PROG.	ALCAN.	RELATIVA % (M)	ALCAN. (M)	RELATIVA % (M)	
FIN	Educación de género	$\frac{((\text{Total de programas de fomento a la cultura de equidad realizados}) / (\text{Total de programas de fomento a la cultura de equidad programados})) * 100}{}$	0.00	0.00	0.00%	100.00	0.00	0.00%	0.00	0.00	200.00%	1.00	2.00	101.00	2.00	1.98%
PROPOSITO	Servicio eficiente para las mujeres	$\frac{((\text{Total de servicios para las mujeres realizados}) / (\text{Total de servicios para las mujeres programados})) * 100}{}$	140.00	0.00	0.00%	145.00	0.00	0.00%	0.00	0.00	439.23%	140.00	615.00	570.00	615.00	107.89%
COMPONENTES	C1	Atención eficiente	10.00	100.00	1000.00%	100.00	87.00	87.00%	100.00	100.00	111.00%	100.00	400.00	310.00	400.00	129.03%
	C2	Proyectos de equidad de género	30.00	27.00	90.00%	30.00	30.00	100.00%	30.00	30.00	176.67%	30.00	120.00	120.00	120.00	116.67%
	C3	Capacitación para las mujeres	10.00	10.00	100.00%	15.00	15.00	100.00%	15.00	15.00	350.00%	10.00	75.00	50.00	75.00	150.00%
ACTIVIDADES	C1-A1	Atención jurídica	50.00	50.00	100.00%	50.00	47.00	94.00%	50.00	50.00	134.00%	50.00	214.00	200.00	214.00	107.00%
	C1-A2	Atención psicológica	50.00	50.00	100.00%	50.00	40.00	80.00%	50.00	50.00	114.00%	50.00	197.00	200.00	197.00	98.50%
	C2-A1	Pláticas de fomento	30.00	27.00	90.00%	30.00	30.00	100.00%	30.00	30.00	133.33%	30.00	127.00	120.00	127.00	105.83%
	C3-A1	Programas de capacitación	10.00	10.00	100.00%	15.00	15.00	100.00%	15.00	15.00	400.00%	10.00	80.00	50.00	80.00	160.00%

APARTADO DE FIRMAS INC.


 Lic. Juan Elviro Ramírez Barera
 Secretario del H. Ayuntamiento


 Lic. Mary Carmen Pérez Rojas
 Síndico Municipal


 Lic. Juan José Méndez Zúppa
 Presidente Municipal Constitucional


 C.P. José Israel Castillo Gómez
 Tesorero Municipal

000162



CONCENTRADO ANUAL DEL NIVEL DE CUMPLIMIENTO DE LOS PROGRAMAS PRESUPUESTARIOS 2015, A TRAVÉS DE INDICADORES DE DESEMPEÑO PARA RESULTADOS

MUNICIPIO: TEPOZTLÁN NÚM: 005
 ENTIDAD FISCALIZABLE: AYUNTAMIENTO DE TEPOZTLÁN

AL: 31 DE DICIEMBRE DE 2015

PILAR TEMÁTICO / EJE TRANSVERSAL: Gobierno sólido
Núcleo social y calidad de vida

TEMA DE DESARROLLO: El papel fundamental de la mujer y la perspectiva de género

PROGRAMA PRESUPUESTARIO: Engloba los proyectos para promover en todos los ámbitos sociales la perspectiva de género como una condición integral de la sociedad, en igualdad de oportunidades

OBJETIVO DEL PROGRAMA: INDICADORES DE LA MIR

NIVELES DE LA MIR	NOMBRE DEL INDICADOR (I)	FÓRMULA DE CÁLCULO (F)	META ANUAL DEL INDICADOR (M)		PRIMER TRIMESTRE		SEGUNDO TRIMESTRE		TERCER TRIMESTRE		CUARTO TRIMESTRE		ACUMULADO		
			PROG. (M1)	ALCAN. (M2)	RELATIVA % (M3)	PROG. (M4)	ALCAN. (M5)	RELATIVA % (M6)	PROG. (M7)	ALCAN. (M8)	RELATIVA % (M9)	PROG. (M10)	ALCAN. (M11)	RELATIVA % (M12)	
FIN	Derechos de igualdad:	$\frac{\text{Población que participa en actividades de fortalecimiento de la perspectiva de género}}{\text{Población municipal}} \times 100$	8000.00	0.00	0.00%	10000.00	0.00	0.00%	10000.00	0.00	0.00%	0.00	28000.00	28000.00	100.00%
PROPÓSITO	Convivencia	$\frac{\text{Población que asiste a eventos cívicos y tradicionales convocados a eventos cívicos y tradicionales}}{\text{Población municipal}} \times 100$	8000.00	0.00	0.00%	10000.00	0.00	0.00%	10000.00	0.00	0.00%	0.00	28000.00	28000.00	100.00%
COMPONENTES	C1 Asistencia a eventos masivos	$\frac{\text{Población que asiste a eventos masivos}}{\text{Población que se estima asista a eventos masivos programados}} \times 100$	8000.00	8000.00	100.00%	10000.00	10000.00	100.00%	10000.00	10000.00	100.00%	0.00	28000.00	28000.00	100.00%
ACTIVIDADES	C1 - A1 Eventos Masivos	$\frac{\text{Total de eventos tradicionales y cívicos realizados}}{\text{Total de eventos tradicionales y cívicos programados}} \times 100$	1.00	1.00	100.00%	2.00	2.00	100.00%	1.00	1.00	100.00%	0.00	4.00	4.00	100.00%

APARTADO DE FIRMAS (M)

[Firma]
 Lic. Juan José Mendoza Zúppa
 Presidente Municipal Constitucional

[Firma]
 Lic. Mary Carmen Pérez Rojas
 Síndico Municipal

[Firma]
 Lic. Juan Eusebio Ramírez Barrios
 Secretario del H. Ayuntamiento

[Firma]
 C.P. José Israel Castillo Gómez
 Tesorero Municipal

000163



CONCENTRADO ANUAL DEL NIVEL DE CUMPLIMIENTO DE LOS PROGRAMAS PRESUPUESTARIOS 2015, A TRAVÉS DE INDICADORES DE DESEMPEÑO PARA RESULTADOS

MUNICIPIO: **TEPOZTLÁN** NÚM: **005**
 ENTIDAD FISCALIZABLE: **AYUNTAMIENTO DE TEPOZTLÁN**

AL: **31 DE DICIEMBRE DE 2015**
 PLAN TEMÁTICO / EJE TRANSVERSAL: **Gobierno solidario / Grupos Vulnerables**
 TEMA DE DESARROLLO:
 PROGRAMA PRESUPUESTARIO: **Oportunidades para los jóvenes**
 OBJETIVO DEL PROGRAMA: **Comerter acciones que se orientan a brindar más y mejores oportunidades a los jóvenes que les permitan alcanzar su desarrollo físico y mental y se incorporen a la sociedad de manera productiva**

NIVELES DE LA MIR	NOMBRE DEL INDICADOR (m)	FORMULA DE CALCULO (m)	META ANUAL DEL INDICADOR (m)	PRIMER TRIMESTRE		SEGUNDO TRIMESTRE		TERCER TRIMESTRE		CUARTO TRIMESTRE		ACUMULADO	
				PROG. (m)	ALCAN. (m)	RELATIVA % (m)	PROG. (m)	ALCAN. (m)	RELATIVA % (m)	PROG. (m)	ALCAN. (m)	RELATIVA % (m)	PROG. (m)
FIN	Eficiencia en el bienestar en la juventud	$\frac{(\text{Total de jóvenes que participan en la sociedad})}{(\text{Total de jóvenes que integran el municipio})} * 100$	1.00	0.00	0.00	0.00	0.00	0.00	0.00	0.00	1.00	1.00	100.00%
PROPÓSITO	Integración de los jóvenes a la sociedad	$\frac{(\text{Total de jóvenes que participan en prácticas informativas en el municipio})}{(\text{Total de jóvenes que integran el municipio})} * 100$	1.00	0.00	0.00	0.00	0.00	0.00	0.00	0.00	1.00	1.00	100.00%
COMPONENTES	Programas de Superación para Jóvenes:	$\frac{(\text{Total de programas realizados})}{(\text{Total de programas programados})} * 100$	3.00	3.00	0.00%	0.00	0.00	0.00	0.00	0.00	3.00	3.00	100.00%
ACTIVIDADES	C1 - A1 Prácticas:	$\frac{(\text{Total de prácticas realizadas})}{(\text{Total de prácticas programadas})} * 100$	15.00	4.00	26.67%	5.00	4.00	80.00%	2.00	5.00	4.00	4.00	100.00%
	C1 - A2 Gestión de becas	$\frac{(\text{Total de apoyo de becas recibidas para jóvenes discapacitados})}{(\text{Total de apoyos de becas gestionadas para jóvenes discapacitados})} * 100$	1.00	0.00	0.00%	0.00	0.00	0.00%	1.00	0.00	0.00	1.00	100.00%
	C1 - A3 Actualizar el Padrón:	$\frac{(\text{Total del padrón actualizado})}{(\text{Total del padrón programado})} * 100$	1.00	0.00	0.00%	0.00	0.00	0.00%	0.00	1.00	1.00	1.00	100.00%

APARTADO DE FIRMAS (m)

Lic. Juan Carlos Mendez Zúñiga
 Presidente Municipal Constitucional

Lic. Juan Eusebio Ramírez Barrios
 Secretario del H. Ayuntamiento

C.P. José Imbel Castillo Gómez
 Tesorero Municipal

491000



MUNICIPIO:

TEPOZTLÁN

ENTIDAD FISCALIZABLE:

AYUNTAMIENTO DE TEPOZTLÁN

AL 31 DE DICIEMBRE DE 2015

NUM.:

003

PLAZA TEMÁTICO / EF TRANSVERSAL:

Estado progresivo

TEMA DE DESARROLLO:

Empleo

PROGRAMA PRESUPUESTARIO:

Empleo

OBJETIVO DEL PROGRAMA:

Integrar los proyectos dirigidos a dinamizar la economía, fomentando el desarrollo de la planta productiva, aumentar la oportunidad de empleo, vincularlos a oferta y demanda y garantizar que la población

SEGUIMIENTO DEL NIVEL DE CUMPLIMIENTO DE LOS OBJETIVOS DEL PROGRAMA PRESUPUESTARIO, A TRAVÉS DE INDICADORES 2015

INDICADORES DE LA MIR

NIVELES DE LA MIR	NOMBRE DEL INDICADOR (I)	FÓRMULA DE CÁLCULO (II)	META ANUAL DEL INDICADOR (III)		PRIMER TRIMESTRE		SEGUNDO TRIMESTRE		TERCER TRIMESTRE		CUARTO TRIMESTRE		ACUMULADO		
			PROG. (I)	ALCAN. (II)	RELATIVA % (III)	PROG. (I)	ALCAN. (II)	RELATIVA % (III)	PROG. (I)	ALCAN. (II)	RELATIVA % (III)	PROG. (I)	ALCAN. (II)	RELATIVA % (III)	
FIN	Combate al desempleo	$\frac{\text{Total de trabajadores desempleados colocados} / \text{Total de trabajadores desempleados atendidos}}{\text{Total de trabajadores desempleados colocados} / \text{Total de trabajadores desempleados atendidos}} \times 100$	500.00	0.00	0.00%	500.00	0.00	0.00%	500.00	0.00%	500.00	0.00%	2000.00	2692.00	134.60%
PROPÓSITO	Colocación de los trabajadores desempleados	$\frac{\text{Total de trabajadores desempleados colocados}}{\text{Total de trabajadores desempleados colocados} / \text{Total de trabajadores desempleados colocados}} \times 100$	500.00	0.00	0.00%	500.00	0.00%	0.00%	500.00	0.00%	500.00	0.00%	2000.00	2692.00	134.60%
COMPONENTES	C1	eficientar las actividades que vinculan a las personas desempleadas con las ofertas de empleo	1500.00	3364.00	224.27%	1000.00	139.10%	1000.00	1200.00	120.00%	1000.00	93.00%	4430.00	7988.00	180.32%
	C2	eficientar las actividades que vinculan a las personas desempleadas con las ofertas de empleo	1500.00	3364.00	224.27%	1000.00	139.10%	1000.00	1200.00	120.00%	1000.00	93.00%	4430.00	7988.00	180.32%
ACTIVIDADES	C2 - A1	Registro de vacantes	1625.00	2731.00	168.06%	1625.00	102.77%	1625.00	1640.00	100.92%	1625.00	100.92%	3985.00	10026.00	154.25%
	C2 - A2	Registro de los trabajadores desempleados	1500.00	3364.00	224.27%	1000.00	139.10%	1000.00	1200.00	120.00%	1000.00	93.00%	4430.00	7988.00	180.32%
	C2 - A3	Vinculación de los trabajadores desempleados con las vacantes	1500.00	3364.00	224.27%	1000.00	139.10%	1000.00	1200.00	120.00%	1000.00	93.00%	4430.00	7988.00	180.32%
	C2 - A4	Publicación de Vacantes	1625.00	2731.00	168.06%	1625.00	102.77%	1625.00	1640.00	100.92%	1625.00	100.92%	3985.00	10026.00	154.25%
	C2 - A5	Seguimiento a la colocación de trabajadores desempleados enviados a una vacante	375.00	1152.00	307.20%	375.00	115.20%	375.00	396.00	105.60%	375.00	105.60%	1500.00	2692.00	179.47%
	C2 - A6	Ferías de Empleo	1.00	1.00	100.00%	0.00	0.00%	0.00	0.00	0.00%	0.00	0.00%	2.00	2.00	100.00%

APARTADO DE FIRMAS (M)

Ing. María Mercedes Mendoza Zuppa
Presidencia Municipal Constitucional

Lic. Juan Escobedo Ramirez Barera
Secretario del H. Ayuntamiento

C.P. José Isaías Castillo Gómez
Tesorero Municipal

000103



CONCENTRADO ANUAL DEL NIVEL DE CUMPLIMIENTO DE LOS PROGRAMAS PRESUPUESTARIOS 2015, A TRAVÉS DE INDICADORES DE DESEMPEÑO PARA RESULTADOS

MUNICIPIO: TEPOZOTLÁN

ENTIDAD FISCALIZABLE: AYUNTAMIENTO DE TEPOZOTLÁN

NUM.: 005

AL: 31 DE DICIEMBRE DE 2015

PILAR TEMÁTICO / EJE TRANSVERSAL:
TEMA DE DESARROLLO:


Exceso progresista
Actividades económicas del municipio

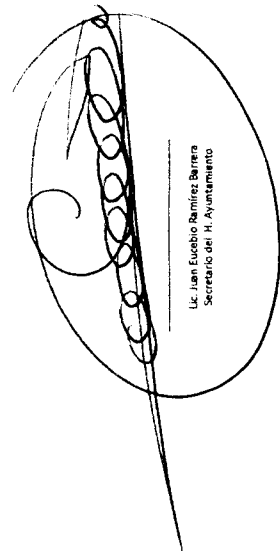
PROGRAMA PRESUPUESTARIO:
OBJETIVO DEL PROGRAMA:

Desarrollo agrícola
Agrupa a los proyectos que se desarrollan para incrementar de forma permanente y sostenida los niveles de producción, productividad y rentabilidad de las actividades agrícolas, promoviendo la ganadería

NIVELES DE LA MIR	NOMBRE DEL INDICADOR (I)	FÓRMULA DE CÁLCULO (F)	PRIMER		SEGUNDO		TERCER		CUARTO		ACUMULADO		
			PROG. (I)	ALCAN. (II)	PROG. (I)	ALCAN. (II)	PROG. (I)	ALCAN. (II)	PROG. (I)	ALCAN. (II)	PROG. (I)	ALCAN. (II)	RELATIVA % (I/II)
FIN	Proyectos Agrícolas	$\frac{(\text{Total de proyectos en el que se aprovecharon recursos asignados}) / (\text{Total de proyectos que se registraron para su realización}) \times 100}{100}$	288.00	0.00	288.00	0.00	0.00	0.00	0.00	576.00	576.00	576.00	100.00%
PROPOSITO	Apoyos Especiales (numeros nacionales) a Productores Agrícolas	$\frac{(\text{Total de Apoyos Especiales entregados a productores agrícolas}) / (\text{Total de apoyos especiales solicitados por productores agrícolas que del municipio}) \times 100}{100}$	288.00	0.00	288.00	576.00	200.00%	0.00	0.00	0.00	576.00	576.00	100.00%
COMPONENTES	C1 Actividad agrícola	$\frac{(\text{Total de actividades agrícolas realizadas}) / (\text{Total de actividades agrícolas programadas}) \times 100}{100}$	54.00	100.00%	3.00	3.00	100.00%	3.00	3.00	1.00	1.00	61.00	100.00%
ACTIVIDADES	C1-A1 Convocatorias de apoyo al campo municipal	$\frac{(\text{Total de convocatorias de apoyo al campo municipal que cumplieron con el proceso de difusión}) / (\text{Total de convocatorias de apoyo al campo municipal programadas}) \times 100}{100}$	1.00	100.00%	0.00	0.00	#DIV/0!	0.00	0.00	0.00	0.00	1.00	100.00%
	C1-A2 Consejo Municipal para el Desarrollo Rural Sustentable (COMUNDERS)	$\frac{(\text{Total de sesiones de COMUNDERS realizadas}) / (\text{Total de sesiones de COMUNDERS programadas}) \times 100}{100}$	3.00	100.00%	3.00	3.00	100.00%	3.00	3.00	1.00	1.00	10.00	100.00%
	C1-A3 Sesión de Capacitación Técnica	$\frac{(\text{Total de productores que recibieron asistencia y capacitación técnica}) / (\text{Total de productores agrícolas del municipio que solicitaron asistencia y capacitación técnica}) \times 100}{100}$	50.00	94.00%	0.00	0.00	#DIV/0!	0.00	0.00	0.00	0.00	50.00	94.00%

APARTADO DE FIRMAS (F)


Lic. Mary Carmen Pérez Rojas
Síndico Municipal


Lic. Juan Eusebio Ramírez Barrena
Secretario del H. Ayuntamiento


C.P. José Ismael Castillo Gómez
Tesorero Municipal

000166



CONCENTRADO ANUAL DEL NIVEL DE CUMPLIMIENTO DE LOS PROGRAMAS PRESUPUESTARIOS 2015, A TRAVÉS DE INDICADORES DE DESEMPEÑO PARA RESULTADOS

MUNICIPIO: **TEPOZTLÁN** NUM: **005**
 ENTIDAD FISCALIZABLE: **AYUNTAMIENTO DE TEPOZTLÁN**
 AL **31 DE DICIEMBRE DE 2015**

PILAR TEMÁTICO / EJE TRANSVERSAL: **Estrato progresista**
 TEMA DE DESARROLLO: **Actividades económicas del municipio**
 PROGRAMA PRESUPUESTARIO: **Fomento pecuario**
 OBJETIVO DEL PROGRAMA: **Incluir los proyectos orientados a incrementar la producción pecuaria y disminuir la dependencia del Estado de México en su conjunto de productos cárnicos y lácteos del mercado nacional e internac**

NIVELES DE LA MIR	NOMBRE DEL INDICADOR (M)	FÓRMULA DE CÁLCULO (M)	SEGUIMIENTO DEL NIVEL DE CUMPLIMIENTO DE LOS OBJETIVOS DEL PROGRAMA PRESUPUESTARIO, A TRAVÉS DE INDICADORES 2015													
			PRIMER TRIMESTRE		SEGUNDO TRIMESTRE		TERCER TRIMESTRE		CUARTO TRIMESTRE		ACUMULADO					
			PROG. (M)	ALCAN. (M)	RELATIVA % (M)	PROG. (M)	ALCAN. (M)	RELATIVA % (M)	PROG. (M)	ALCAN. (M)	RELATIVA % (M)	PROG. (M)	ALCAN. (M)	RELATIVA % (M)		
FIN	Proyectos Pecuarios	$\frac{(\text{Total de proyectos en el que se aprovecharon recursos asignados})}{(\text{Total de proyectos que se registraron para su realización})} \times 100$	1.00	0.00	0.00%	1.00	0.00	0.00%	1.00	0.00	0.00%	0.00	3.00	3.00	100.00%	
PROPOSITO	Apoyos Pecuarios	$\frac{(\text{Total de apoyos pecuarios entregados a productores locales})}{(\text{Total de apoyos pecuarios solicitados por productores locales})} \times 100$	2.00	0.00	0.00%	1.00	0.00%	1.00	0.00	0.00%	0.00%	0.00	4.00	4.00	100.00%	
COMPONENTES	C1 Actividad pecuaria	$\frac{(\text{Total de actividades pecuarias realizadas})}{(\text{Total de actividades pecuarias programadas})} \times 100$	2604.00	1696.00	65.13%	3154.00	3154.00	100.00%	2104.00	1663.00	79.04%	1052.00	966.00	8914.00	7479.00	83.90%
ACTIVIDADES	C1-A1 Convocatoria de Medicina veterinaria y de zootecnia	$\frac{(\text{Total de convocatorias de apoyo al campo municipal que cumplieron con el proceso de ofusación})}{(\text{Total de convocatorias de apoyo al campo municipal programadas})} \times 100$	1.00	1.00	100.00%	1.00	1.00	100.00%	1.00	1.00	100.00%	1.00	1.00	4.00	4.00	100.00%
	C1-A2 Consultas veterinarias	$\frac{(\text{Total de consultas veterinarias realizadas})}{(\text{Total de consultas veterinarias programadas})} \times 100$	100.00	78.00	78.00%	150.00	51.30	34.20%	100.00	150.00	150.00%	50.00	268.00	400.00	536.00%	
	C1-A3 COMUNDES	$\frac{(\text{Total de sesiones de COMUNDES realizadas})}{(\text{Total de sesiones de COMUNDES programadas})} \times 100$	3.00	3.00	100.00%	3.00	3.00	100.00%	3.00	3.00	100.00%	1.00	1.00	10.00	10.00	100.00%
	C1-A4 Adquisición de aves	$\frac{(\text{Total de aves entregadas})}{(\text{Total de aves solicitadas})} \times 100$	2500.00	1614.00	64.56%	3000.00	3000.00	100.00%	2000.00	1960.00	98.00%	1000.00	964.00	964.00	96.40%	

APARTADO DE FIRMAS (M)

Ing. Juan José Velasco Turpo
 Presidente Municipal Constitucional

Lic. Mayra Carmen Pérez Rojas
 Síndico Municipal

Lic. Juan Eusebio Ramírez Barrera
 Secretario del H. Ayuntamiento

C.P. José Immael Castillo Gómez
 Tesorero Municipal

000167



CONCENTRADO ANUAL DEL NIVEL DE CUMPLIMIENTO DE LOS PROGRAMAS PRESUPUESTARIOS 2015, A TRAVÉS DE INDICADORES DE DESEMPEÑO PARA RESULTADOS

MUNICIPIO: **TEPOTZTLÁN**
 ENTIDAD FISCALIZABLE: **AYUNTAMIENTO DE TEPOTZTLÁN**
 AL **31** DE **NOVIEMBRE** DE **2015**

PROGRAMA PRESUPUESTARIO: **Estado progresista**
 TEMA DE DESARROLLO: **Actividad económica del municipio**
 PROGRAMA PRESUPUESTARIO: **Desarrollo forestal**
 OBJETIVO DEL PROGRAMA: **Comprende los proyectos para asegurar la permanencia de los bosques a través del manejo y aprovechamiento sustentable con la participación directa de dueños, poseedores y prestadores de servicios técnicos**

NIVELES DE LA MIRA	NOMBRE DEL INDICADOR (i)	FORMULA DE CÁLCULO (ii)	META ANUAL DEL INDICADOR (iii)		PRIMER TRIMESTRE		SEGUNDO TRIMESTRE		TERCER TRIMESTRE		CUARTO TRIMESTRE		ACUMULADO			
			PROG. (iv)	ALCAN. (v)	ALCAN. (vi)	RELATIVA % (vii)	ALCAN. (viii)	RELATIVA % (ix)	ALCAN. (x)	RELATIVA % (xi)	ALCAN. (xii)	RELATIVA % (xiii)	ALCAN. (xiv)	RELATIVA % (xv)		
FIN	Sustentabilidad ambiental	$\frac{((\text{Total de programas de sustentabilidad ambiental realizados})/(\text{Total de programas de sustentabilidad ambiental programados})) \times 100}{100}$	1.00	0.00	0.00%	0.00	0.00	#DIV/0!	0.00	0.00	#DIV/0!	0.00	1.00	1.00	100.00%	
PROPOSITO	vivero municipal	$\frac{((\text{Total de viveros municipales en servicio})/(\text{Total de viveros municipales en servicio})) \times 100}{100}$	1.00	0.00	0.00%	0.00	0.00	#DIV/0!	0.00	0.00	#DIV/0!	0.00	1.00	1.00	100.00%	
COMPONENTES	C1	Actividades de cultura ambiental	147,905.00	43,466.00	29.46%	60,400.00	46,633.00	77.21%	30,400.00	14,005.00	46.07%	25,202.00	20,331.00	147,005.00	1,244,35.00	84.65%
ACTIVIDADES	C1 - A1	Producción de árboles plantas en el vivero municipal	30,000.00	43,000.00	143.33%	60,000.00	46,250.00	77.08%	30,000.00	13,400.00	44.67%	23,000.00	20,000.00	145,000.00	1,226,50.00	84.59%
	C1 - A2	Visitas ecológicas al vivero municipal	1,000.00	466.00	46.60%	400.00	383.00	95.75%	400.00	605.00	151.25%	200.00	320.00	2,000.00	1,783.00	89.15%
	C1 - A3	Precios incorporados al PPSAH	5.00	0.00	0.00%	0.00	0.00	#DIV/0!	0.00	0.00	#DIV/0!	2.00	2.00	5.00	2.00	40.00%

APARTADO DE FIRMAS (vi)

Lic. Juan Eusebio Ramírez Barera
 Secretario del H. Ayuntamiento

Lic. Mary Carmen Pérez Rojas
 Síndico Municipal

C.P. José Ismael Castillo Gómez
 Tesorero Municipal

000163



CONCENTRADO ANUAL DEL NIVEL DE CUMPLIMIENTO DE LOS PROGRAMAS PRESUPUESTARIOS 2015, A TRAVÉS DE INDICADORES DE DESEMPEÑO PARA RESULTADOS

MUNICIPIO: TEPOZOTLÁN NÚM.: 005

ENTIDAD FISCALIZABLE: AYUNTAMIENTO DE TEPOZOTLÁN

AL: 31 DE DICIEMBRE DE 2015

PILAR TEMÁTICO / EJE TRANSVERSAL: Estado progresista Servicios Públicos

TEMA DE DESARROLLO: Electrificación incremental en la calidad de vida de los ciudadanos con la Electrificación de calles


PROGRAMA PRESUPUESTARIO: Electrificación

OBJETIVO DEL PROGRAMA: Incrementar la calidad de vida de los ciudadanos con la Electrificación de calles

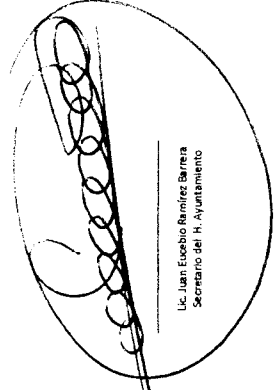
INDICADORES DE LA MIR

NIVELES DE LA MIR	NOMBRE DEL INDICADOR PI	FÓRMULA DE CÁLCULO (PI)	META ANUAL DEL INDICADOR (PI)		PRIMER TRIMESTRE		SEGUNDO TRIMESTRE		TERCER TRIMESTRE		CUARTO TRIMESTRE		ACUMULADO						
			PROG. (PI)	ALCAN. (PI)	RELATIVA % (PI)	#DIV/0!	PROG. (PI)	ALCAN. (PI)	RELATIVA % (PI)	#DIV/0!	PROG. (PI)	ALCAN. (PI)	RELATIVA % (PI)	#DIV/0!	PROG. (PI)	ALCAN. (PI)	RELATIVA % (PI)	#DIV/0!	
FIN	Servicios básicos	[Total viviendas energía eléctrica/ Total de viviendas]x100	0.00	0.00	0.00	0.00	0.00	0.00	0.00	0.00	0.00	0.00	0.00	0.00	215,29.00	215,29.00	0.00	0.00	
PROPOSITO	Cobertura de electrificación	[Electrificaciones programadas/Total de viviendas]x100	7.00	0.00	0.00%	0.00%	0.00%	0.00%	0.00%	0.00%	0.00%	0.00%	0.00%	0.00%	7.00	7.00	7.00	100.00%	
COMPONENTES	CI	Electrificación de Calles	7.00	0.00	0.00%	0.00%	0.00%	0.00%	0.00%	0.00%	0.00%	0.00%	0.00%	0.00%	7.00	7.00	7.00	100.00%	
ACTIVIDADES	C1. A1	Proyectos	0.00	1.00	100.00%	100.00%	0.00%	0.00%	0.00%	0.00%	0.00%	0.00%	0.00%	0.00%	0.00	1.00	1.00	0.00	0.00%
	C1. A2	Obras	7.00	0.00	0.00%	0.00%	0.00%	0.00%	0.00%	0.00%	0.00%	0.00%	0.00%	0.00%	7.00	7.00	7.00	100.00%	


APARTADO DE FIRMAS (PI)



Lic. María Carmen Pérez Rojas
Síndico Municipal



Lic. Juan Eugenio Ramírez Barrea
Secretario del M. Ayuntamiento



C.P. José Ismael Castillo Gómez
Tesorero Municipal

000169



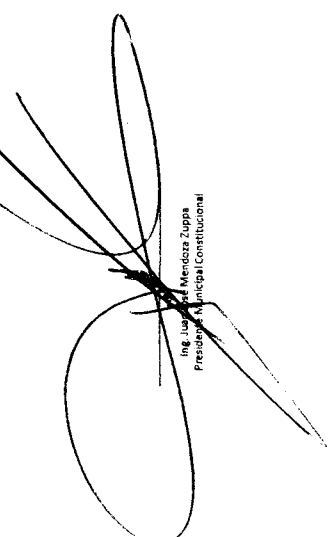
CONCENTRADO ANUAL DEL NIVEL DE CUMPLIMIENTO DE LOS PROGRAMAS PRESUPUESTARIOS 2015, A TRAVÉS DE INDICADORES DE DESEMPEÑO PARA RESULTADOS

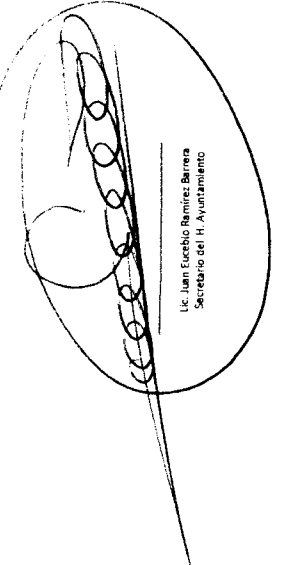
MUNICIPIO: **TEPOZOTLÁN** ENTIDAD FISCALIZABLE: **AYUNTAMIENTO DE TEPOZOTLÁN** NÚM.: **005**
AL 31 DE DICIEMBRE DE 2015

PILAR TEMÁTICO / EJE TRANSVERSAL: **Estado progresista Actividades Económicas del Municipio**
 TEMA DE DESARROLLO: **Modernización industrial Agrupa los proyectos orientados a fomentar una cultura empresarial que asegure la modernización industrial atractiva a la inversión productiva nacional y extranjera, con fuente impulso a las cañonas**
 PROGRAMA PRESUPUESTARIO: **Modernización industrial**
 OBJETIVO DEL PROGRAMA: **Agrupar los proyectos orientados a fomentar una cultura empresarial que asegure la modernización industrial atractiva a la inversión productiva nacional y extranjera, con fuente impulso a las cañonas**

NIVELES DE LA MIR	NOMBRE DEL INDICADOR (i)	FÓRMULA DE CÁLCULO (ii)	META ANUAL DEL INDICADOR (iii)		PRIMER		SEGUNDO		TERCER		CUARTO		ACUMULADO				
			PROG. (iv)	ALCAN. (v)	ALCAN. (vi)	RELATIVA % (vii)	PROG. (viii)	ALCAN. (ix)	RELATIVA % (x)	PROG. (xi)	ALCAN. (xii)	RELATIVA % (xiii)	ALCAN. (xiv)	RELATIVA % (xv)			
FIN	Disminución del crecimiento irregular de las unidades económicas	$\frac{((\text{Unidades económicas instaladas regularizadas en el Municipio}) / (\text{Total de unidades económicas existentes})) * 100}{((\text{Unidades económicas instaladas regularizadas en el Municipio}) / (\text{Total de unidades económicas existentes})) * 100}$	250.00	0.00	0.00%	250.00	0.00%	0.00%	150.00	0.00%	0.00%	50.00	694.00	1,388.00%	700.00	694.00	99.14%
PROPOSITO	Regulación Administrativa	$\frac{((\text{Total de solicitudes de apertura recibidas}) / (\text{Total de solicitudes de apertura aprobadas})) * 100}{((\text{Total de solicitudes de apertura recibidas}) / (\text{Total de solicitudes de apertura aprobadas})) * 100}$	20.00	0.00	0.00%	10.00	0.00%	0.00%	5.00	0.00%	0.00%	5.00	102.00	2040.00%	40.00	102.00	255.00%
COMPONENTES	C1 Interes Social	$\frac{((\text{Total de unidades económicas que solicitan la formalidad}) / (\text{Total de unidades económicas realmente formalizadas})) * 100}{((\text{Total de unidades económicas que solicitan la formalidad}) / (\text{Total de unidades económicas realmente formalizadas})) * 100}$	250.00	253.00	101.20%	250.00	98.40%	70.00%	150.00	105.00	70.00%	50.00	90.00	180.00%	700.00	654.00	99.14%
ACTIVIDADES	C1 - A1	Urgencia de Funcionamiento	250.00	0.00	0.00%	250.00	489.00	199.62%	150.00	0.00	0.00%	50.00	90.00	180.00%	700.00	587.00	84.14%
	C1 - A2	Padrón (Registro de unidades económicas)	0.00	0.00	0.00%	1.00	1.00	100.00%	0.00	0.00	0.00%	1.00	1.00	100.00%	2.00	2.00	100.00%
	C1 - A3	Gestiones de Capitalización	1.00	1.00	100.00%	1.00	1.00	100.00%	1.00	1.00	100.00%	1.00	1.00	100.00%	4.00	4.00	100.00%

APARTADO DE FIRMAS (iii)


 Ing. Juan de Mendoza Zuppa
 Presidente Municipal Constitucional


 Lic. Juan Escobedo Ramirez Barera
 Secretario del H. Ayuntamiento


 C.P. Jose Ismael Castillo Gomez
 Tesorero Municipal

000170



CONCENTRADO ANUAL DEL NIVEL DE CUMPLIMIENTO DE LOS PROGRAMAS PRESUPUESTARIOS 2015, A TRAVÉS DE INDICADORES DE DESEMPEÑO PARA RESULTADOS

MUNICIPIO: TEPOZOTLÁN NÚM: 005
 ENTIDAD FISCALIZABLE: AYUNTAMIENTO DE TEPOZOTLÁN
 AL 31 DE DICIEMBRE DE 2015

PIAR TEMÁTICO / EJE TRANSVERSAL: Estado progresista
 TEMA DE DESARROLLO: Imagen urbana y turismo
 PROGRAMA PRESUPUESTARIO: Fomento turístico
 OBJETIVO DEL PROGRAMA: Integra los proyectos que lleva a cabo el Gobierno Municipal para impulsar la inversión social y privada que incrementa la calidad de los servicios turísticos, desarrollando nuevos destinos altamente

SEGUIMIENTO DEL NIVEL DE CUMPLIMIENTO DE LOS OBJETIVOS DEL PROGRAMA PRESUPUESTARIO, A TRAVÉS DE INDICADORES 2015

INDICADORES DE LA MIR

NIVELES DE LA MIR	NOMBRE DEL INDICADOR PI	FÓRMULA DE CÁLCULO (PI)	META ANUAL DEL INDICADOR (PI)		PRIMER		SEGUNDO		TERCER		CUARTO		ACUMULADO	
			PROG. (PI)	ALCAN. (PI)	RELATIVA % (PI)	PROG. (PI)	ALCAN. (PI)	RELATIVA % (PI)	PROG. (PI)	ALCAN. (PI)	RELATIVA % (PI)	PROG. (PI)	ALCAN. (PI)	RELATIVA % (PI)
FIN	Incremento de número de visitantes y (No. De visitantes recibidos en el periodo actual / (No. De visitantes recibidos en el periodo anterior)) x 100		375000.00	0.00	0.00%	375000.00	0.00	0.00%	375000.00	0.00	0.00%	1571889.00	1500000.00	419.17%
PROPOSITO	Número de visitantes satisfechos	(No. De visitantes satisfechos en el periodo actual / (No. De visitantes satisfechos en el periodo anterior)) x 100	179603.50	0.00	0.00%	179603.50	0.00	0.00%	179603.50	0.00	0.00%	352207.00	718414.00	200.00%
COMPONENTES	C1 Capacitación Turística	((Total de prestadores de servicio turístico capacitados) / (Total de prestadores de servicios turísticos registrados en el municipio)) x 100	20.00	20.00	100.00%	20.00	20.00	100.00%	20.00	20.00	100.00%	10.00	10.00	100.00%
	C2 Promoción Turística	((Total de Ferias Turísticas Asistidas) / (Total de ferias turísticas existentes)) x 100	1.00	1.00	100.00%	1.00	1.00	100.00%	1.00	1.00	100.00%	1.00	1.00	100.00%
ACTIVIDADES	C1-A1 Cursos	((Total de cursos impartidos a prestadores de servicios turísticos) / (Total de cursos gestionados para impartir a prestadores de servicios turísticos)) x 100	2.00	2.00	100.00%	2.00	2.00	100.00%	2.00	2.00	100.00%	2.00	2.00	100.00%
	C2-A1 Invitaciones	((Total de asistencia a invitaciones programadas) / (Total de asistencia a invitaciones programadas)) x 100	1.00	1.00	100.00%	1.00	1.00	100.00%	1.00	1.00	100.00%	1.00	1.00	100.00%

APARTADO DE FIRMAS (PI)

Lic. Juan Eusebio Benítez Barrea
 Secretario del H. Ayuntamiento

Lic. Mario Carmen Pérez Rojas
 Síndico Municipal

C.P. José Israel Castillo Gómez
 Tesorero Municipal



CONCENTRADO ANUAL DEL NIVEL DE CUMPLIMIENTO DE LOS PROGRAMAS PRESUPUESTARIOS 2015, A TRAVÉS DE INDICADORES DE DESEMPEÑO PARA RESULTADOS

MUNICIPIO: **TEPOTZOTLÁN** NÚM: **005**

ENTIDAD FISCALIZABLE: **AYUNTAMIENTO DE TEPOTZOTLÁN**

AL **31** DE DICIEMBRE DE 2015

PILAR TEMÁTICO / EJE TRANSVERSAL: **Financiamiento para el desarrollo
FINANCIAMIENTO PARA EL DESARROLLO**

PROGRAMA PRESUPUESTARIO: **Deuda pública**
OBJETIVO DEL PROGRAMA: **DISMINUIR LA DEUDA MEDIANTE EL CUMPLIMIENTO DE LOS PAGOS PARA EVITAR EL INCREMENTO DE LA MISMA.**

NIVELES DE LA MIR	NOMBRE DEL INDICADOR (i)	FÓRMULA DE CÁLCULO (ii)	META ANUAL DEL INDICADOR (iii)		PRIMER		SEGUNDO		TERCER		CUARTO		ACUMULADO		
			PROG. (%)	ALCAN. (%)	RELATIVA %	ALCAN.	PROG.	RELATIVA %	ALCAN.	PROG.	RELATIVA %	ALCAN.	PROG.	RELATIVA %	
FIN	DISPONIBILIDAD	TOTAL DEL RECURSO DESTINADO A LA DEUDA / TOTAL DE LOS INGRESOS X 100	0.00	0.00	#DIV/0!	0.00	#DIV/0!	0.00	#DIV/0!	0.00	#DIV/0!	1.00	1.00	1.00	100.00%
PROPOSITO	DEUDA	(DEUDA FINAL / DEUDA INICIAL) X 100	0.00	0.00	#DIV/0!	0.00	#DIV/0!	0.00	#DIV/0!	0.00	#DIV/0!	1.00	1.00	1.00	100.00%
COMPONENTES	C1	(CAPITAL FINAL / CAPITAL INICIAL) X 100	0.00	0.00	#DIV/0!	0.00	#DIV/0!	0.00	#DIV/0!	0.00	#DIV/0!	1.00	1.00	1.00	100.00%
	C2	(INTERES PAGADOS / INTERES PROGRAMADOS) X 100	0.00	0.00	#DIV/0!	0.00	#DIV/0!	0.00	#DIV/0!	0.00	#DIV/0!	1.00	1.00	1.00	100.00%
ACTIVIDADES	C1-A1	PAGOS A CAPITAL	3.00	3.00	100.00%	3.00	3.00	100.00%	3.00	3.00	100.00%	3.00	3.00	3.00	100.00%
	C2-A1	PAGOS A DEUDA INTERESES	3.00	3.00	100.00%	3.00	3.00	100.00%	3.00	3.00	100.00%	3.00	3.00	3.00	100.00%

APARTADO DE FIRMAS (iv)

Ing. José María Mendoza Zúppa
 Presidente del Tribunal Constitucional

Lic. Mary Carmen Pérez Rojas
 Síndico Municipal

Lic. Juan Eusebio Ramírez Barrea
 Secretario del H. Ayuntamiento

C.P. José Ismael Castillo Gómez
 Tesorero Municipal

000172



CONCENTRADO ANUAL DEL NIVEL DE CUMPLIMIENTO DE LOS PROGRAMAS PRESUPUESTARIOS 2015, A TRAVÉS DE INDICADORES DE DESEMPEÑO PARA RESULTADOS

MUNICIPIO: TEPOZTLÁN
 ENTIDAD FISCALIZABLE: AYUNTAMIENTO DE TEPOZTLÁN
 AL 31 DE DECEMBRE DE 2015

NÚM.: 005

PILAR TEMÁTICO / DE TRANSVERSAL: Financiamiento para el desarrollo.
TEMA DE DESARROLLO: Transferencias, participaciones y aportaciones entre diferentes niveles y ámbitos de gobierno.

PROGRAMA PRESUPUESTARIO: Transferencias.
OBJETIVO DEL PROGRAMA: Incluye el registro de las transferencias realizadas por los ayuntamientos a los organismos municipales para objetivos diversos.

SEGUIMIENTO DEL NIVEL DE CUMPLIMIENTO DE LOS OBJETIVOS DEL PROGRAMA PRESUPUESTARIO, A TRAVÉS DE INDICADORES 2015

NIVELES DE LA MIR	NOMBRE DEL INDICADOR #1	FÓRMULA DE CÁLCULO #1	PRIMER		SEGUNDO		TERCER		CUARTO		ACUMULADO			
			PROG. (M)	ALCAN. (M)	RELATIVA % (M)	PROG. (M)	ALCAN. (M)	RELATIVA % (M)	PROG. (M)	ALCAN. (M)	RELATIVA % (M)	PROG. (M)	ALCAN. (M)	RELATIVA % (M)
FIN 1	Aportaciones	$((\text{Total de aportaciones realizadas al Sistema Municipal DIF}) / (\text{Total de aportaciones programadas al Sistema Municipal DIF})) \times 100$	3.00	0.00	0.00%	3.00	0.00	0.00%	3.00	12.00	400.00%	12.00	12.00	100.00%
PROPOSITO 1	Gestión de Recursos económicos	$((\text{Total de gestiones de recursos económicos realizados}) / (\text{Total de gestiones de recursos económicos programados})) \times 100$	3.00	0.00	0.00%	3.00	0.00%	3.00	0.00%	12.00	400.00%	12.00	12.00	100.00%
COMPONENTES	Transferencias al Sistema municipal DIF	$((\text{Total de Transferencias al Sistema Municipal DIF realizadas}) / (\text{Total de transferencias al Sistema Municipal DIF programadas})) \times 100$	3.00	3.00	100.00%	3.00	3.00	100.00%	3.00	3.00	100.00%	12.00	12.00	100.00%
ACTIVIDADES	Movimientos de Transferencias	$((\text{Total de Movimientos de Transferencias al Sistema Municipal DIF realizadas}) / (\text{Total de Movimientos de Transferencias al Sistema Municipal DIF programados})) \times 100$	3.00	3.00	100.00%	3.00	3.00	100.00%	3.00	3.00	100.00%	12.00	12.00	100.00%

APARTADO DE FIRMAS (M)

Lic. Mary Carmen Pérez Rojas
 Síndico Municipal

Lic. Juan Evodio Barriles Barera
 Secretario del H. Ayuntamiento

C.P. José Ismael Castillo Gómez
 Tesorero Municipal



MUNICIPIO DE TEPETZOTLAN
2013-2015



ORGANO SUPERIOR DE FISCALIZACION
DEL ESTADO DE MEXICO

REQUERIMIENTO DE INFORMACIÓN QUE ALIMENTA EL INDICADOR DE DOCUMENTOS PARA EL DESARROLLO INSTITUCIONAL

MUNICIPIO: TEPETZOTLAN

NÚM. _____ (2)

ENTIDAD FISCALIZABLE: AYUNTAMIENTO

AL 31 DE DICIEMBRE DE 2015

REQUERIMIENTOS: Favor de identificar si cuenta con los siguientes documentos (5)	RESPUESTA (6)			OBSERVACIONES (7)
	NO	En Proceso %	SI	
Manual de organización		X		
Organigrama actualizado y autorizado		X		
Reglamento interior de trabajo		X		
Manuales de procedimientos	X			¿CUÁNTOS Y CUÁLES?

APARTADO DE FIRMAS (8)

C. MIGUEL DIEGO MENDOZA
Elaboró

L.C. AMADO ALFREDO OLGUIN GUTIERREZ
Revisó

L.C. JOSE ISMAEL CASTILLO GOMEZ
Autorizó

000174



REQUERIMIENTO DE INFORMACIÓN QUE ALIMENTA EL INDICADOR DE
TRANSPARENCIA EN EL ÁMBITO MUNICIPAL

Datos Generales

MUNICIPIO: TEPOTZOTLAN (1) NÚM. _____ (2)
 ENTIDAD FISCALIZABLE AYUNTAMIENTO (3)
 AL 31 DE DICIEMBRE DE 2015 (4)
 PÁGINA WEB http://www.ipomex.org.mx/ipo/portal/tepotzotlan_web (5)

REQUERIMIENTOS (6)	CUMPLE		RESPUESTA (7)	OBSERVACIONES (8)
	SI	NO	EVIDENCIA DOCUMENTAL	
I. Leyes, reglamentos, decretos, acuerdos, convenios, manuales de organización y procedimientos y demás disposiciones en los que se establezca su marco jurídico de actuación;	X		Constitución Política de los Estados Unidos Mexicanos, Constitución Política del Estado de México, Código Financiero del Estado de México y Municipios, Ley de Transparencia y Acceso a la Información Pública del Estado de México y Municipios, Ley Orgánica Municipal, Manual de Organización de Tesorería, Bando Municipal de Póliza y buen Gobierno, Código Administrativo del Estado de México, Código de Procedimiento Administrativo del Estado de México, Ley de Bienes del Estado de México y municipios, Ley de Catastro del Estado de México, Ley de Documentos Administrativos e Históricas del Estado de México y Municipios, Ley de Parques Estatales y Municipales, Ley de Planeación del Estado de México y Municipios, Ley de Turismo del Estado de México.	
II. Directorio de servidores públicos de mandos medios y superiores con referencia particular a su nombramiento oficial, puesto funcional, remuneración de acuerdo con lo previsto por el Código Financiero; datos que deberán señalarse de forma independiente por dependencia y entidad pública de cada Sujeto Obligado;	X		Organigrama 2013-2015, Directorio y Tabulador de mandos medios y superiores.	
III. Los programas anuales de obras y, en su caso, la información relativa a los procesos de licitación y contratación del área de su responsabilidad;	X		Programa anual de obras	
IV. La que contenga los sistemas, procesos, oficinas, ubicación, costos y responsables de atender las solicitudes de acceso a la información, así como el registro de las solicitudes recibidas y atendidas;	X		Solicitudes atendidas de Acceso a la Información y costos.	
V. Nombre, dirección, teléfono y horarios de atención al público de los responsables de las Unidades de Información;	X		Responsable de la Unidad y Modulo de Información	
VI. La contenida en los acuerdos y actas de las reuniones oficiales, de cualquier órgano colegiado de los Sujetos Obligados;	X		Actas de clasificación del Comité de Transparencia, Actas del Comité de Adquisiciones, Actas de cabildo	
VII. Presupuesto asignado y los informes sobre su	X		Caratulas del presupuesto de ingresos y egresos e Informes de Ejecución	
VIII. Padrones de beneficiarios de los programas desarrollados por el Estado y los Municipios, así como información disponible sobre el diseño, montos, acceso y ejecución de los programas de subsidio, siempre y cuando la publicación de estos datos no produzca discriminación. Esta disposición sólo será aplicable en aquellos programas que por su naturaleza y características permitan la integración de los padrones de referencia;	X		Programa de apoyo y Padron de Beneficiarios	
IX. La situación financiera de los Municipios, Poder Legislativo y sus órganos, Poder Judicial y Consejo de la Judicatura, Tribunales Administrativos, Órganos Autónomos, así como de la deuda pública municipal, conforme a las disposiciones legales aplicables;	X		Estado de Posición Financiera y Deuda Pública	
X. La que proporcionen los partidos políticos a la autoridad electoral, a la que sólo tendrán acceso los mexicanos;		X	NO APLICA	

000173

XI. Los procesos de licitación y contratación para la adquisición de bienes, arrendamientos y prestación de servicios que hayan celebrado en el área de su responsabilidad con personas físicas o morales de derecho privado;	X	Licitación de Mercados Municipales y Estacionamiento Municipal.
XII. Convenios que suscriban con otros entes de los sectores público, social y privado;	X	Convenio con el ITAIPEM, Convenio Pueblos Mágicos y Convenio con Secretaría de Hacienda
XIII. Mecanismos de participación ciudadana en los procesos de elaboración, implementación y evaluación de políticas públicas y toma de decisiones;	X	Autoridades Auxiliares
XIV. Planeación, programación y contenidos de la información que difundan a través de los diversos medios escritos y electrónicos;	X	Bando Municipal 2010, 2011, 2012, 2013, 2014 Y 2015 compromisos cumplidos, 550 años del Señorío Independiente de Tepetzotlán.
XV. Agenda de reuniones públicas a las que convoquen los titulares de los sujetos obligados;	X	Agenda Pública
XVI. Índices de información clasificada como reservada y listado de bases de datos personales que cada sujeto	X	Acta de Clasificación de Transparencia e Información clasificada de Contraloría, administración y Bases de datos personales
XVII. Expedientes concluidos relativos a la expedición de autorizaciones, permisos, licencias, certificaciones y concesiones;	X	Relación de las distintas licencias otorgadas por la dirección de Desarrollo Urbano.
XVIII. Los informes de las auditorías realizadas por los órganos de control interno, la Secretaría de la Contraloría, los órganos de control interno de los Poderes Legislativo y Judicial, las contralorías de los órganos autónomos, el Órgano Superior de Fiscalización, las contralorías municipales y despachos externos y las aclaraciones que correspondan;	X	Reporte de Auditorías
XIX. Programas de trabajo e informes anuales de actividades de acuerdo con cada plan o programa establecido por los Sujetos Obligados;	X	PBR's, Anuales de Distintas Dependencias
XX. Los indicadores establecidos por los Sujetos Obligados, tomando en cuenta las metas y objetivos planteados en el Plan Estatal de Desarrollo y demás ordenamientos aplicables;	X	Plan de desarrollo Municipal 2013-2015, Indicadores por área.
XXI. Los trámites y servicios ofrecidos así como los requisitos para acceder a los mismos;	X	Tramites y servicios ofrecidos por las distintas dependencias, así como requisitos y costos.
XXII. Informes y estadísticas que tengan que realizar en términos del Código Administrativo del Estado de México.	X	100 días, 1er. 2do y 3er. Informe de Gobierno 2013-2015
XXIII. Las cuentas públicas, estatal y municipales	X	Información de la Cuenta Pública 2011, 2012 y 2013

Nota: Este formato se requisita anualmente y se presenta en el mes de diciembre de cada año, por lo que deberá mantener habilitada y actualizada su página Web y en caso de no contar con ésta, remitir en medio óptico copia digitalizada de los documentos con los que da cumplimiento a cada fracción del Artículo 12 de la LTAIPEMyM.

PRESIDENTE

ING. JUAN JOSE MENDOZA ZUPPA

SINDICO

LIC. MARY CARMEN PEREZ-ROJAS

SECRETARIO

LIC. JUAN EUCEBIO RAMIREZ BARRERA

TESORERO

L.C. JOSE ISMAEL CASTILLO GOMEZ

000176

ANEXOS



**INFORME ANUAL DE OBRAS TERMINADAS
(IAOT)**


DEL 01 DE ENERO AL 31 DE DICIEMBRE DEL AÑO 2015

MUNICIPIO: TEPOTZOTLAN, 005

CLAVE PRESUPUESTAL	IDENTIFICACIÓN DE LA OBRA	UBICACIÓN DE LA OBRA	FECHA DE INICIO	FECHA DE TERMINO	TIPO DE EJECUCIÓN	FUENTE DE FINANCIAMIENTO		IMPORTE	
						CLAVE	CONCEPTO		
1235-01-93-01-01	26	PAVIMENTACION DE AVENIDA PRINCIPAL DE SAN MIGUEL CAÑADAS POBLADO DE SAN MIGUEL CAÑADAS	24/06/2013	31/09/2013	A	101	R P 13	\$162,390.45	
1235-01-96-01-01	30	CALLE 12 DE OCTUBRE POBLADO DE SANTIAGO CUAUTLALPAN	05/08/2013	15/11/2013	A	101	R P 13	\$7,336.11	
1235-01-104-01-01	41	INTRODUCCION DE DRENAJE EN LA CALLE FRANCISCO VILLA POBLADO DE CAÑADAS DE CISNEROS	17/09/2013	12/10/2013	A	101	R P 13	\$4,400.00	
1235-01-105-01-01	42	CONSTRUCCION DE GUARNICIONES, BANQUETAS Y PAVIMENTACION MIXTA (PIEDRA LAJA) EN LA CALLE FRANCISCO VILLA POBLADO DE CAÑADAS DE CISNEROS	23/09/2013	19/11/2013	A	101	R P 13	\$145,200.00	
1235-01-107-01-01	44	COLOCACION DE LUMINARIAS POBLADO DE SANTA CRUZ	11/02/2014	03/03/2014	C	101	R P 14	\$2,147,325.65	
1235-01-84-01-01	50	PAVIMENTACION DE LA CALLE PERFECTO VIVEROS POBLADO DE SANTIAGO CUAUTLALPAN	18/03/2014	18/05/2014	A	101	R P 14	\$31,180.02	
1235-01-114-01-01	54	PAVIMENTACION DE LA CALLE FRANCISCO I. MADERO BO. DE LA LUZ SANTIAGO CUAUTLALPAN	09/08/2014	02/09/2014	C	433	FISM 14	\$748,914.68	
							TOTAL		\$3,246,748.91



 ING. JUAN JOSÉ DE MENDOZA ZUPPA
 PRESIDENTE MUNICIPAL



 LIC. MARY CARMEN PEREZ ROJAS
 SINDICO MUNICIPAL



 LIC. JUAN ELGERIO RAMIREZ BARBERA
 SECRETARIO DEL H. AYUNTAMIENTO



 LIC. JOSÉ ISMAEL CASTILLO GOMEZ
 TESORERO



 ARQ. RAYMUNDO MIRANDA ESPINOZA
 DIRECTOR DE OBRAS PUBLICAS

000177



**INFORME ANUAL DE OBRAS TERMINADAS
(IAOT)**

DEL 01 DE ENERO AL 31 DE DICIEMBRE DEL AÑO 2015

MUNICIPIO: TEPOTZOTLAN_005

CLAVE PRESUPUESTAL	IDENTIFICACIÓN DE LA OBRA	UBICACIÓN DE LA OBRA	FECHA DE INICIO	FECHA DE TERMINO	TIPO DE EJECUCIÓN	CLAVE	FUENTE DE FINANCIAMIENTO		
							CONCEPTO	IMPORTE	
1235-01-116-01-01	57	PAVIMENTACION CON CONCRETO HIDRAULICO CALLE PALMITAS TRAMO 1 (CALLE TLATELOLCO - PANITZIN) POBLADO DE SAN MATEO XOLOC	05/06/2014	09/07/2014	C	433	FISM 14	\$983,120.86	
1235-01-117-01-01	58	PAVIMENTACION DE LA CALLE REFORMA SUR 1ERA ETAPA POBLADO DE SAN MATEO XOLOC	08/08/2014	11/09/2014	C	433	FISM 14	\$1,270,590.65	
1236-01-49-01-01	60	CONSTRUCCION DE LOSA EN AULA ESCUELA PRIMARIA HUITZOTON BO. DE LA LUZ CAÑADAS	17/03/2014	30/04/2014	C	433	FISM 14	\$152,979.79	
1236-01-51-01-01	64	TERMINACION DE BIBLIOTECA EN LA ESCUELA SECUNDARIA NO. 20 COL. RICARDO FLORES MAGON	29/04/2014	28/05/2014	C	101	R P 14	\$545,554.46	
1236-01-35-01-01	69	CONEXIÓN DE DRENAJE DE LA CALLE CERRADA DEL BARRIL BO. TEXCACOA	03/09/2014	04/10/2014	A	101	R P 14	\$121,690.09	
1236-01-36-01-01	70	CONSTRUCCION DE DESAYUNADOR EN LA ESCUELA PRIMARIA BELISARIO DOMINGUEZ BO. LAS ANIMAS	07/04/2014	01/11/2014	A	101	R P 14	\$457,410.91	
1236-01-54-01-01	73	CONSTRUCCION DE PATIO EN ESCUELA PRIMARIA Andrés MOLINA Enríquez FRACCIONAMIENTO EL TREBOL	12/06/2014	14/07/2014	C	101	R P 14	\$749,573.25	
TOTAL									\$4,286,920.01

ING. JUAN JOSE ESCOBAR ZUPPA
PRESIDENTE MUNICIPAL

LIC. MARY CARMEN PEREZ ROJAS
SINDICO MUNICIPAL

LIC. JUAN EUCEBIO RAMIREZ BARRERA
SECRETARIO DEL H. AYUNTAMIENTO

L.C. JOSE ISRAEL VASTILLO GOMEZ
TESORERO

ARG. RAYUNDO MIRANDA ESPINOZA
DIRECTOR DE OBRAS PUBLICAS

000175

DIA	MES	AÑO
31	DICIEMBRE	2015

FECHA DE ELABORACION



**INFORME ANUAL DE OBRAS TERMINADAS
(IAOT)**

DEL 01 DE ENERO AL 31 DE DICIEMBRE DEL AÑO 2015

MUNICIPIO: TEPOTZOTLAN, 005

CLAVE PRESUPUESTAL	IDENTIFICACION DE LA OBRA	UBICACION DE LA OBRA	FECHA DE INICIO	FECHA DE TERMINO	TIPO DE EJECUCION	FUENTE DE FINANCIAMIENTO		IMPORTE
						CLAVE	CONCEPTO	
1235-01-129-01-01	77	PAVIMENTACION CON CONCRETO HIDRAULICO EN CERRADA ALVARO OBREGON POBLADO DE SAN MATEO XOLOC	12/06/2014	12/07/2014	C	101	R P 14	\$511,108.34
1236-01-56-01-01	79	COLOCACION DE ESTRUCTURA Y TECHUMBRE EN PRIMARIA ADOLFO LOPEZ MATEOS BO. SAN MARTIN	07/08/2014	13/08/2014	C	101	R P 14	\$1,482,573.53
1235-01-130-01-01	81	INTRODUCCION DE DRENAJE Y PAVIMENTACION DE CALLE TERCERA CERRADA DE ZAMORA COL. RICARDO FLORES MAGON	05/08/2014	03/09/2014	C	101	R P 14	\$1,275,137.01
1236-01-59-01-01	84	CONSTRUCCION DE UNA LECHERIA LICONSA POBLADO DE SAN MATEO XOLOC	05/08/2014	13/09/2014	C	101	R P 14	\$638,000.00
1235-01-133-01-01	86	PAVIMENTACION DE CALLE HUIZACHAL POBLADO DE SAN MATEO XOLOC	05/08/2014	29/09/2014	C	101	R P 14	\$1,246,110.71
1235-01-134-01-01	87	SUMINISTRO E INSTALACION DE TRANSFORMADOR TRIFASICO EN EL LANZAROTE POBLADO DE CAÑADAS DE CISNEROS	03/07/2014	27/07/2014	C	101	R P 14	\$74,240.00
1235-01-135-01-01	88	PAVIMENTACION EN CONCRETO HIDRAULICO EN CAMINO MUNICIPAL A LANZAROTE POBLADO DE CAÑADAS DE CISNEROS	27/07/2014	14/08/2014	C	101	R P 14	\$4,286,656.66
1235-01-136-01-01	89	TERMINACION DE PAVIMENTACION CON CONCRETO HIDRAULICO BANQUETAS Y GUARNICIONES DE CALLE DIAZ MIRON POBLADO DE CAÑADAS DE CISNEROS	03/07/2014	01/08/2014	C	101	R P 14	\$467,367.36
							TOTAL	\$9,981,193.61

[Handwritten signature]

[Handwritten signature]

[Handwritten signature]

[Handwritten signature]

[Handwritten signature]

ING. JUAN JOSE ESPINOZA ZIUPPA
PRESIDENTE MUNICIPAL

LIC. MARY CARMEN PEREZ ROJAS
SINDICO MUNICIPAL

LIC. JUAN LEUCIBIO RAMIREZ ESPINOZA
SECRETARIO DEL H. AYUNTAMIENTO

L.C. JOSE ISMAEL CASTILLO GOMEZ
TESORERO

ARQ. RAYMUNDO MIFANDA ESPINOZA
DIRECTOR DE OBRAS PUBLICAS

000170

DIAS	MES	AÑO
31	DICIEMBRE	2015

FECHA DE ELABORACION




**INFORME ANUAL DE OBRAS TERMINADAS
(IAOT)**


DEL 01 DE ENERO AL 31 DE DICIEMBRE DEL AÑO 2015

MUNICIPIO: TEPOTZOTLAN, 005


CLAVE PRESUPUESTAL	IDENTIFICACIÓN DE LA OBRA	UBICACIÓN DE LA OBRA	FECHA DE INICIO	FECHA DE TERMINO	TIPO DE EJECUCIÓN	CLAVE	FUENTE DE FINANCIAMIENTO		IMPORTE
							CONCEPTO		
1236-01-60-01-01	90	ESTUDIO DE MECANICA DE SUELOS PARA EL PROYECTO DE CONSTRUCCIÓN DE UNA ALBERCA SEMI OLIMPICA FRACCIONAMIENTO EL TREBOL	08/09/2014	29/09/2014	C	101	R P 14		\$81,031.10
1236-01-62-01-01	92	IMPERMEABILIZACION DE LA ESCUELA PRIMARIA BENITO JUAREZ POBLADO DE SAN MATEO XOLOC	24/07/2014	12/08/2014	C	101	R P 14		\$76,041.00
1235-01-137-01-01	93	BACHEO EN MUNICIPIO DE TEPOTZOTLAN VARIAS LOCALIDADES	07/08/2014	26/08/2014	C	101	R P 14		\$715,812.34
1235-02-01-01-01	94	1ERA ETAPA DE LA INTRODUCCION DE LA RED DE AGUA POTABLE COL. LOS DOLORES	07/07/2014	30/07/2014	C	101	R P 14		\$829,939.99
1236-01-63-01-01	95	IMPERMEABILIZACION EN EL JARDIN DE NIÑOS ISIDRO FABELA FRACCIONAMIENTO EL TREBOL	13/09/2014	02/10/2014	C	433	FISM 14		\$261,249.02
1236-01-64-01-01	96	CONSTRUCCION DE ALBERCA SEMI OLIMPICA COL. RICARDO FLORES MAGON	03/10/2014	21/12/2014	C	101	R P 14		\$12,497,499.97
1236-01-65-01-01	97	COLOCACIÓN DE ELEVADOR EN PALACIO MUNICIPAL BARRIO SAN MARTIN	09/08/2014	22/10/2014	C	214	FEFOM 14		\$430,000.00
1235-01-138-01-01	98	PAVIMENTACION CON CONCRETO HIDRAULICO EN CERRADA PINO COL. RICARDO FLORES MAGON	22/08/2014	20/09/2014	C	101	R P 14		\$460,882.05
							TOTAL		\$ 15,352,455.47




 ING. JUAN PINEDA MENDOZA ZUPPA
 PRESIDENTE MUNICIPAL



 LIC. JUAN EUCELIO RAMIREZ BARRERA
 SECRETARIO DEL H. AYUNTAMIENTO



 LIC. JOSE ISMAEL CASTILLO GOMEZ
 TESORERO



 ARQ. RAYMOND ARANDA ESPINOZA
 DIRECTOR DE OBRAS PUBLICAS

001000

FECHA DE ELABORACIÓN

DIA	MES	AÑO
31	DICIEMBRE	2015





**INFORME ANUAL DE OBRAS TERMINADAS
(IAOT)**


DEL 01 DE ENERO AL 31 DE DICIEMBRE DEL AÑO 2015


MUNICIPIO: TEPOTZOTLAN .005


CLAVE PRESUPUESTAL	IDENTIFICACIÓN DE LA OBRA	UBICACIÓN DE LA OBRA	FECHA DE INICIO	FECHA DE TERMINO	TIPO DE EJECUCION	CLAVE	FUENTE DE FINANCIAMIENTO		IMPORTE
							CONCEPTO		
1235-01-139-01-01	99	PAVIMENTACION CON CONCRETO HIDRAULICO EN CALLE MARGARITA POBLADO DE SAN MATEO XOLOC	05/09/2014	19/10/2014	C	101	R P 14		\$1,054,996.32
1235-01-140-01-01	100	PAVIMENTACION CON CONCRETO HIDRAULICO DE ACCESO A LA TELESECUNDARIA GREGORIO TORRES QUINTERO POBLADO DE SANTIAGO CUAUTLALPAN	04/10/2014	13/10/2014	C	101	R P 14		\$332,371.60
1235-01-141-01-01	101	PAVIMENTACION DE CALLE SOR JUANA INES DE LA CRUZ POBLADO DE CAÑADAS DE CISNEROS	22/08/2014	10/09/2014	C	101	R P 14		\$444,725.60
1236-01-66-01-01	102	CONSTRUCCION DE UNA AULA EN ESCUELA SECUNDARIA TEMACHTIANI FRACCIONAMIENTO EL TEBOL	22/08/2014	15/10/2014	C	101	R P 14		\$650,000.00
1236-01-67-01-01	103	CONSTRUCCION DE TECHUMBRE EN EL LIENZO CHARRO BARRIO CAPULA	05/09/2014	11/11/2014	C	101	R P 14		\$3,500,000.00
1236-01-68-01-01	104	REMODELACION DEL PALACIO MUNICIPAL (PISOS SANITARIOS, ILUMINACION Y ADECUACION PARA CAPACIDADES DIFERENTES BARRIO SAN MARTIN	04/10/2014	17/11/2014	C	214	FEFOM 14		\$2,013,272.31
1236-01-69-01-01	105	CONSTRUCCION DE SALON DE USOS MULTIPLES BARRIO DE LAS ANIMAS	29/08/2014	12/10/2014	C	214	FEFOM 14		\$1,509,596.44
							TOTAL		\$504,961.27


 ING. JUAN JOSÉ MENDOZA ZUPPA
 PRESIDENTE MUNICIPAL


 LIC. MARY CARMEN PEREZ ROJAS
 SINDICO MUNICIPAL


 LIC. JUAN EUCEBIO RAMIREZ BARRERA
 SECRETARIO DE AYUNTAMIENTO


 LIC. JOSE ISMAEL CASTILLO GOMEZ
 TESORERO


 ARQ. RAYMUNDO MIRANDA ESPINOZA
 DIRECTOR DE OBRAS PUBLICAS

FECHA DE ELABORACION: _____
 DIA: 31 MES: DICIEMBRE AÑO: 2015





**INFORME ANUAL DE OBRAS TERMINADAS
(IAOT)**


DEL 01 DE ENERO AL 31 DE DICIEMBRE DEL AÑO 2015


MUNICIPIO: TEPOTZOTLAN, 005

CLAVE PRESUPUESTAL	IDENTIFICACIÓN DE LA OBRA	UBICACIÓN DE LA OBRA	FECHA DE INICIO	FECHA DE TERMINO	TIPO DE EJECUCIÓN	FUENTE DE FINANCIAMIENTO	
						CLAVE	CONCEPTO
1236-01-70-01-01	106	CONSTRUCCION DE AULA Y NUCLEO SANITARIO EN EL JARDIN DE NIÑOS CUICACALLI POBLADO DE SAN MATEO XOLOC	26/09/2014	09/10/2014	C	433	FISM 14 \$1,092,000.00
1235-01-142-01-01	107	MEJORAMIENTO DE CAMINO PANORAMICO EN PRESA LA CONCEPCION BO. LA CONCEPCION	24/10/2014	08/11/2014	C	101	R P 14 \$399,000.00
1235-01-143-01-01	108	TRABAJO ADICIONALES EN PLAZA GUADALUPE BARRIO SAN MARTIN	04/10/2014	28/10/2014	C	101	R P 14 \$162,681.80
1236-01-71-01-01	109	CONSTRUCCION DE TECHUMBRE EN EL JARDIN DE NIÑOS EVANGELINA OZUNA BARRIO SAN MARTIN	11/10/2014	04/11/2014	C	101	R P 14 \$320,000.00
1236-01-72-01-01	110	REMODELACION DE ESTANCIA INFANTIL EN DIF TLACATECO Y ADECUACIONES EN JARDIN DE NIÑOS MARGARITA MAZA DE JUAREZ BARRIO TLACATECO	24/10/2014	23/11/2014	C	101	R P 14 \$1,211,510.86
1236-01-73-01-01	111	CONSTRUCCION DE BARRA Y PATIO DE ESTANCIA INFANTIL FRACCIONAMIENTO EL TROBOL	24/10/2014	25/11/2014	C	101	R P 14 \$655,981.53
1235-01-144-01-01	112	CONSTRUCCION DE PUENTE Y BOCA CALLE EN CAMINO A LA ESTANCIA BO. LA CONCEPCION	20/09/2014	14/10/2014	C	101	R P 14 \$419,554.92
						TOTAL	\$4,260,729.11


 LIC. JUAN IGNACIO MENDOZA ZUPPA
 PRESIDENTE MUNICIPAL


 LIC. JUAN EUSEBIO RAMIREZ BARBERA
 SECRETARIO DEL H. AYUNTAMIENTO


 LIC. JOSE ISMAEL CASTILLO GOMEZ
 TESORERO


 ARQ. RAYMUNDO MIRANDA ESPINOZA
 DIRECTOR DE OBRAS PUBLICAS

000132



**INFORME ANUAL DE OBRAS TERMINADAS
(IAOT)**

DEL 01 DE ENERO AL 31 DE DICIEMBRE DEL AÑO 2015

MUNICIPIO: TEPOTZOTLAN, 005

CLAVE PRESUPUESTAL	IDENTIFICACION DE LA OBRA	UBICACION DE LA OBRA	FECHA DE INICIO	FECHA DE TERMINO	TIPO DE EJECUCION	CLAVE	FUENTE DE FINANCIAMIENTO		
							CONCEPTO	IMPORTE	
1236-01-74-01-01	113	COLOCACION DE LOSETA EN ESCUELA PRIMARIA UITZOTON BARRIO DE LA LUZ CAÑADAS	23/08/2014	06/09/2014	C	101	R P 14	\$52,200.00	
1235-01-145-01-01	114	PAVIMENTACION DE AVENIDA DEL CONVENTO FRACCIONAMIENTO EL TREBOL	08/11/2014	22/12/2014	C	214	FEFOM 14	\$3,838,259.52	
1235-01-146-01-01	115	PROGRAMA DE PISOS FIRMES BARRIO GUADALUPE POBLADO DE SAN MATEO XOLOC	27/11/2014	26/12/2014	C	433	FISM 14	\$1,346,397.25	
1235-01-147-01-01	116	PROGRAMA DE PISOS FIRMES POBLADO DE SAN MATEO XOLOC	27/11/2014	26/12/2014	C	433	FISM 14	\$870,000.00	
1235-01-148-01-01	117	PROGRAMA DE TECHOS FIRMES POBLADO DE SAN MATEO XOLOC	27/11/2014	26/12/2014	C	433	FISM 14	\$512,192.81	
1235-01-149-01-01	118	PROGRAMA DE TECHOS FIRMES POBLADO DE SANTIAGO CUAUTLAPAN	27/11/2014	26/12/2014	C	101	R P 14	\$1,025,000.00	
1235-01-150-01-01	119	INTRODUCCION DE RED DE DRENAJE SANITARIO Y REPOSICION DE PAVIMENTO CALLE EL CHILAR POBLADO DE SAN MATEO XOLOC	26/11/2014	26/12/2014	C	433	FISM 14	\$2,456,366.95	
1235-01-151-01-01	120	ELECTRIFICACION DE CALLE PINO SUAREZ BARRIO DE LA LUZ SANTIAGO	27/11/2014	26/12/2014	C	101 433	R P 14 FISM 14	\$480,000.00	
							TOTAL	\$	10,580,416.53

[Signature]
ARQ. RAYMUNDO MIRANDA ESPINOZA
DIRECTOR DE OBRAS PUBLICAS

[Signature]
L.C. JOSE ISRAEL CASTILLO GOMEZ
TESORERO

[Signature]
LIC. JUAN EUCEBIO RAMIREZ BARRERA
SECRETARIO DEL H. AYUNTAMIENTO

[Signature]
LIC. MARY CARMEN PEREZ ROJAS
SINDICO MUNICIPAL

[Signature]
ING. JUAN JOSE MENDOZA ZUPPA
PRESIDENTE MUNICIPAL

000003

FECHA DE ELABORACION

DIA 31 MES DICIEMBRE AÑO 2015



**INFORME ANUAL DE OBRAS TERMINADAS
(IAOT)**

DEL 01 DE ENERO AL 31 DE DICIEMBRE DEL AÑO 2015

MUNICIPIO: TEPOTZOTLAN_005

CLAVE PRESUPUESTAL	IDENTIFICACION DE LA OBRA	UBICACION DE LA OBRA	FECHA DE INICIO	FECHA DE TERMINO	TIPO DE EJECUCION	FUENTE DE FINANCIAMIENTO		IMPORTE
						CLAVE	CONCEPTO	
1235-01-152-01-01	121	ELECTRIFICACION DE CALLE Andrés MOLINA Enriquez FRACCIONAMIENTO EL TREBOL	27/11/2014	26/12/2014	C	101 433	R P 14 FISM 14	\$798,627.28
1235-01-153-01-01	122	ELECTRIFICACION DE CALLE SAN LUCAS POBLADO DE SANTIAGO CUAUTLALPAN	27/11/2014	26/12/2014	C	101 433	R P 14 FISM 14	\$785,920.65
1235-01-154-01-01	123	ELECTRIFICACION DE CALLE ENCINOS POBLADO DE CANADAS DE CISNEROS	27/11/2014	20/12/2014	C	101 433	R P 14 FISM 14	\$734,391.64
1236-01-75-01-01	124	CONSTRUCCION DE LOSA EN ESCUELA PRIMARIA José MARIA MORELOS POBLADO DE SANTIAGO CUAUTLALPAN	27/11/2014	26/12/2014	C	433	FISM 14	\$600,000.00
1236-01-76-01-01	125	CONSTRUCCION DE AJUA EN ESCUELA PRIMARIA 20 DE NOVIEMBRE BARRIO DE LA CONCEPCION	09/11/2014	18/12/2014	C	433	FISM 14	\$449,999.99
1236-01-77-01-01	126	CONSTRUCCION DE NUCLEO SANITARIO EN LA ESCUELA PRIMARIA SALVADOR ALVARADO POBLADO DE SAN MIGUEL CANADAS	09/11/2014	08/12/2014	C	433	FISM 14	\$340,604.42
1236-01-78-01-01	127	CONSTRUCCION DE BARRA PERIMETRAL EN EL JARDIN DE NIÑOS CARLOS DE LINEO POBLADO DE SAN MIGUEL CANADAS	14/11/2014	19/12/2014	C	433	FISM 14	\$376,985.23
1236-01-79-01-01	128	CONSTRUCCION DE NUCLEO SANITARIO PARA ALUMNOS CON CAPACIDADES DIFERENTES EN ESCUELA PRIMARIA TELPOCHALLIBO DE LA LUZ SANTIAGO	14/11/2014	09/12/2014	C	433	FISM 14	\$64,041.44
TOTAL								4,150,570.65

ING. JUAN CARLOS MENDOZA ZUPPA
PRESIDENTE MUNICIPAL

LIC. MARY CARMEN PEREZ ROJAS
SINDICO MUNICIPAL

LIC. JUAN EUCEBIO AMIREZ BARRERA
SECRETARIO DEL H. AYUNTAMIENTO

L.C. JOSE MAEL CASTILLO GOMEZ
TESORERO

ARG. RAYMUNDO MIRANDA ESPINOZA
DIRE CTOR DE OBRAS PUBLICAS

00013

DIA	MES	AÑO
31	DICIEMBRE	2015


FECHA DE ELABORACION




**INFORME ANUAL DE OBRAS TERMINADAS
(IAOT)**

MUNICIPIO: **TEPETZOTLAN_005** DEL 01 DE ENERO AL 31 DE DICIEMBRE DEL AÑO 2015


CLAVE PRESUPUESTAL	IDENTIFICACIÓN DE LA OBRA	UBICACIÓN DE LA OBRA	FECHA DE INICIO	FECHA DE TERMINO	TIPO DE EJECUCIÓN	CLAVE	FUENTE DE FINANCIAMIENTO		IMPORTE
							CONCEPTO		
1235-01-155-01-01	129	PAVIMENTACION Y CONSTRUCCION DE GUARNICIONES Y BANQUETAS EN CALLE BENITO JUAREZ COL. RICARDO FLORES MAGON	21/11/2014	17/12/2014	C	101	R P 14		\$888,442.26
1236-01-80-01-01	130	PERFORACION DE POZO DE AGUA POTABLE BARRIO DE LAS ANIMAS	21/01/2015	24/02/2015	C	101	R P 14		\$4,103,684.64
1236-01-81-01-01	131	EQUIPAMIENTO DE POZO DE AGUA POTABLE BARRIO DE LAS ANIMAS	27/01/2015	21/02/2015	C	101	R P 14		\$1,848,007.60
1235-01-156-01-01	132	COLOCACIÓN DE VARIADORES DE VELOCIDAD EN EL MUNICIPIO DE TEPETZOTLAN VARIAS LOCALIDADES	21/01/2015	24/02/2015	C	101	R P 14		\$3,234,830.52
1235-01-157-01-01	133	CONSTRUCCION DE ESTACIONAMIENTO Y AREAS EXTERIORES DEL TEATRO DEL PUEBLO BARRIO SAN MARTIN	21/01/2015	09/02/2015	C	101	R P 15		\$2,487,360.08
1236-01-82-01-01	134	CONSTRUCCION DE TECHUMBRE EN EL LIENZO CHARRO MUNICIPAL BARRIO CAPULA	07/11/2014	22/12/2014	C	101	R P 14		\$3,300,000.00
1236-01-83-01-01	135	CONSTRUCCION DE PISO ESTAMPADO EN EL CENTRO SOCIAL JARAMILLO COL. RICARDO FLORES MAGON	09/01/2015	13/01/2015	C	101	R P 15		\$149,591.80
1236-01-84-01-01	136	CONSTRUCCION DE BARRA EN EL JARDIN DE NIÑOS XOCHIQUETZALLI BARRIO CAPULA	09/01/2015	28/01/2015	C	101	R P 15		\$109,285.06
							SUB TOTAL		\$16,121,291.96




 LIC. JOSÉ BENITO ZUPEZA
 PRESIDENTE MUNICIPAL




 LIC. JUAN EUSEBIO RAMIREZ BARRERA
 SECRETARIO DEL H. AYUNTAMIENTO



 LIC. MARY CARMEN PEREZ ROJAS
 SINDICO MUNICIPAL



 LIC. JOSÉ ISRAEL CASTILLO GOMEZ
 TESORERO



 ARQ. RAYMUNDO MIRANDA ESPINOZA
 DIRECTOR DE OBRAS PUBLICAS

DIA	MES	AÑO
31	DICIEMBRE	2015

FECHA DE ELABORACIÓN

SECRETARIO DEL H. AYUNTAMIENTO

SECRETARIO DEL H. AYUNTAMIENTO

SECRETARIO DEL H. AYUNTAMIENTO



**INFORME ANUAL DE OBRAS TERMINADAS
(IAOT)**

MUNICIPIO: TEPOTZOTLAN_005 DEL 01 DE ENERO AL 31 DE DICIEMBRE DEL AÑO 2015

CLAVE PRESUPUESTAL	IDENTIFICACIÓN DE LA OBRA	UBICACIÓN DE LA OBRA	FECHA DE INICIO	FECHA DE TERMINO	TIPO DE EJECUCION	CLAVE	FUENTE DE FINANCIAMIENTO		
							CONCEPTO	IMPORTE	
1236-01-85-01-01	137	CONSTRUCCION DE SANITARIOS CON BIODIGESTOR VARIAS LOCALIDADES	30/01/2015	15/03/2015	C	216	PAD Y FISE	\$600,000.00	
1236-01-86-01-01	138	CONSTRUCCION DE CUARTOS DORMITORIOS HOGARES VARIAS LOCALIDADES	30/01/2015	15/03/2015	C	216	PAD Y FISE	\$3,897,851.20	
1235-01-158-01-01	139	(GASTOS INDIRECTOS) SUPERVISCION DE OBRA VARIAS LOCALIDADES	30/01/2015	15/03/2015	C	216	PAD Y FISE	\$139,108.80	
1236-01-87-01-01	140	REHABILITACION DE OFICINAS DE DESARROLLO URBANO BARRIO SAN MARTIN	21/03/2015	12/04/2015	C	101	R P 15	\$222,142.62	
1235-01-159-01-01	141	COLOCACION DE LINEA DE DRENAJE Y CONFORMACION DE TERRACERIAS EN CALLE AVENIDA DEL PARAISO LOMA BONITA COL. RICARDO FLORES MAGON	20/03/2015	31/03/2015	C	101	R P 15	\$620,000.00	
1235-01-160-01-01	142	PAVIMENTACION EN CALLE PROLONGACION MARGARITA MAZA DE JUAREZ COL. RICARDO FLORES MAGON	27/03/2015	30/04/2015	C	101	R P 15	\$2,217,610.48	
1235-01-161-01-01	143	MEJORAMIENTO DE LA CALLE NIÑOS HEROES POBLADO DE SANTA CRUZ	03/04/2015	02/05/2015	C	101	R P 15	\$3,085,724.80	
1235-01-162-01-01	144	PAVIMENTACION EN CERRADA SAN ANTONIO POBLADO DE SANTIAGO CUAUTLALPAN	27/03/2015	30/04/2015	C	101	R P 15	\$2,314,666.89	
SUB TOTAL									\$13,097,104.79

ING. JUAN ROSENDO ZAUPA
PRESIDENTE MUNICIPAL

LIC. MARY CARMEN PEREZ ROJAS
SINDICO MUNICIPAL

LIC. JUAN EUCEBIO RAMIREZ ESPINOZA
SECRETARIO DEL H. AYUNTAMIENTO

LIC. JOSE ISMAEL CASTILLO GOMEZ
TESORERO

ARQ. RAYMUNDO MIRANDA ESPINOZA
DIRECTOR DE OBRAS PUBLICAS

000100

DIAS	MES	AÑO
31	DICIEMBRE	2015

FECHA DE ELABORACION



**INFORME ANUAL DE OBRAS TERMINADAS
(IAOT)**

DEL 01 DE ENERO AL 31 DE DICIEMBRE DEL AÑO 2015

MUNICIPIO: TEPOTZOTLAN_005

CLAVE PRESUPUESTAL	IDENTIFICACIÓN DE LA OBRA	UBICACIÓN DE LA OBRA	FECHA DE INICIO	FECHA DE TERMINO	TIPO DE EJECUCION	CLAVE	FUENTE DE FINANCIAMIENTO		IMPORTE
							CONCEPTO		
1235-01-163-01-01	145	PAVIMENTACION DE CALLE AMADO NERVO POBLADO DE CAÑADAS DE CISNEROS	27/03/2015	30/04/2015	C	101	RP 15		\$1,880,341.74
1235-01-164-01-01	146	PAVIMENTACION EN CALLE PRINCIPAL SAN MIGUEL TRAMO TELESECUNDARIA CARRETERA - ARCOS DEL SITIO POBLADO DE SAN MIGUEL CAÑADAS	31/03/2015	29/04/2015	C	101	RP 15		\$3,485,094.99
1235-01-165-01-01	147	ELECTRIFICACION EN PARAGE POTROS COL. RICARDO FLORES MAGON	20/03/2015	24/04/2015	C	435	FISM 15		\$1,249,999.99
1235-01-166-01-01	148	ELECTRIFICACION EN LOMA SAN JOSE 1ERA ETAPA POBLADO DE SANTIAGO CUAUTLALPAN	20/03/2015	24/04/2015	C	435	FISM 15		\$487,640.50
1235-01-167-01-01	149	ELECTRIFICACION EN EJIDO DE AGUA GORDA POBLADO DE SANTIAGO CUAUTLALPAN	20/03/2015	24/04/2015	C	435	FISM 15		\$380,820.00
1235-01-168-01-01	150	ELECTRIFICACION EN LANZAROTE POBLADO DE CAÑADAS DE CISNEROS	20/03/2015	24/04/2015	C	435	FISM 15		\$204,625.50
1235-01-169-01-01	151	COLOCACION DE EJERCITADORES Y BOTES EN DIFERENTES COMUNIDADES	23/04/2015	12/05/2015	C	101	RP 15		\$1,920,876.72
1235-01-170-01-01	152	PAVIMENTACION CON CONCRETO HIDRAULICO DE CALLE 10 DE MAYO COL. RICARDO FLORES MAGON	21/05/2015	19/06/2015	C	101	RP 15		\$1,510,320.00
							SUB TOTAL		\$11,119,749.44

LIC. JUAN JOSÉ MIRANDA ESPINOZA
 PRESIDENTE MUNICIPAL

LIC. JUAN EUCERIO RAMIREZ ESPINOZA
 SECRETARIO DEL H. AYUNTAMIENTO

LIC. MARY CARMEN PEREZ ROJAS
 SINDICO MUNICIPAL

LIC. ISMAEL CASTILLO GOMEZ
 TESORERO

ARQ. RAYMUNDO MIRANDA ESPINOZA
 DIRECTOR DE OBRAS PUBLICAS

0001307

DIA	MES	AÑO
31	DICIEMBRE	2015

FECHA DE ELABORACIÓN




**INFORME ANUAL DE OBRAS TERMINADAS
(IAOT)**

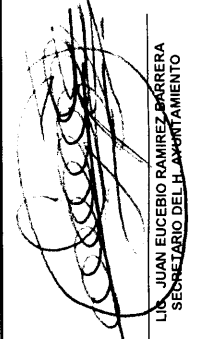
DEL 01 DE ENERO AL 31 DE DICIEMBRE DEL AÑO 2015

MUNICIPIO: TEPOTZOTLAN, 005


CLAVE PRESUPUESTAL	IDENTIFICACION DE LA OBRA	UBICACION DE LA OBRA	FECHA DE INICIO	FECHA DE TERMINO	TIPO DE EJECUCION	CLAVE	FUENTE DE FINANCIAMIENTO	
							CONCEPTO	IMPORTE
1236-01-89-01-01	153	CONSTRUCCION DE ARCO TECHO EN ESCUELA SECUNDARIA FEDERAL NO. 20 RAFAEL RAMIREZ COL. RICARDO FLORES MAGON	07/04/2015	26/04/2015	C	101	R P 15	\$2,642,924.67
1235-01-171-01-01	154	COLOCACION DE DRENAJE EN LA CALLE 2 DE NOVIEMBRE BARRIO DE LAS ANIMAS	14/05/2015	02/06/2015	C	101	R P 15	\$1,357,200.00
1235-01-172-01-01	155	PAVIMENTACION CON CONCRETO HIDRAULICO DE LA CALLE TENOCH BARRIO DE LA CONCEPCION	06/04/2015	01/05/2015	C	101	R P 15	\$1,103,625.36
1235-01-173-01-01	156	ELECTRIFICACION DE CALLE PINO SUAREZ BARRIO DE LA LUZ SANTIAGO	27/11/2014	26/12/2014	C	101	R P 15	\$134,796.06
1235-01-174-01-01	157	ENTUBAMIENTO DE CANAL CONTINUACION DE DRENAJE EN CERRADA IGNACIO ALDAMA BARRIO SAN MARTIN	26/03/2015	30/04/2015	C	435	FISM 15	\$378,425.40
1235-01-175-01-01	158	CONSTRUCCION DE PUENTE PEATONAL EN CALLE PANITZIN POBLADO DE SAN MATEO XOLOC	26/03/2015	30/04/2015	C	435	FISM 15	\$182,968.38
1236-01-89-01-01	159	CONSTRUCCION DE CANCHA DE FUT BOL 7 COL RICARDO FLORES MAGON	15/05/2015	29/06/2015	C	101	R P 15	\$2,020,156.50
1235-01-176-01-01	160	DRENAJE EN TEATRO DEL PUEBLO BARRIO SAN MARTIN	25/04/2015	15/05/2015	C	101	R P 15	\$139,200.00
1235-01-177-01-01	161	MEJORAMIENTO DE CAMINO CALLE ACEQUIA COL RICARDO FLORES MAGON	16/05/2015	02/06/2015	C	101	R P 15	\$380,510.56
							SUB TOTAL	\$8,339,808.93




 LIC. JUAN JOSÉ MENDOZA ZUPPA
 PRESIDENTE MUNICIPAL



 LIC. JUAN EUCELIO RAMIREZ BARRERA
 SECRETARIO DEL H. AYUNTAMIENTO



 L.C. JOSE ISMAEL CASTILLO GOMEZ
 TESORERO



 ARQ. RAYMONDO MIRANDA ESPINOSA
 DIRECTOR DE OBRAS PUBLICAS

FECHA DE ELABORACION: _____
 DIA: 31 MES: DICIEMBRE AÑO: 2015





**INFORME ANUAL DE OBRAS TERMINADAS
(IAOT)**

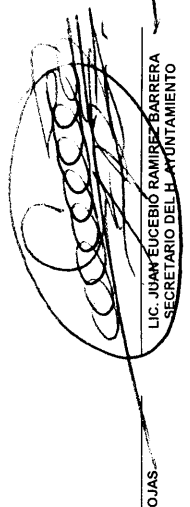
DEL 01 DE ENERO AL 31 DE DICIEMBRE DEL AÑO 2015


MUNICIPIO: TEPOTZOTLAN, 005


CLAVE PRESUPUESTAL	IDENTIFICACIÓN DE LA OBRA	UBICACIÓN DE LA OBRA	FECHA DE INICIO	FECHA DE TERMINO	TIPO DE EJECUCIÓN	CLAVE	FUENTE DE FINANCIAMIENTO		
							CONCEPTO	IMPORTE	
1235-01-178-01-01	162	PAVIMENTO HIDRAULICO EN CALLE AVE DEL PARAISO COL. RICARDO FLORES MAGON	18/05/2015	16/09/2015	C	101	R P 15	\$1,614,422.36	
1235-01-179-01-01	163	COLOCACION DE LUMINARIAS EN DIFERENTES COMUNIDADES DEL MUNICIPIO VARIAS LOCALIDADES	14/05/2015	12/06/2015	C	101	R P 15	\$3,615,503.48	
1235-01-180-01-01	164	COLOCACION DE LUMINARIAS COL. LOS DOLORES	23/04/2015	22/05/2015	C	101	R P 15	\$1,487,991.80	
1236-01-90-01-01	165	CONSTRUCCION DE TECHUMBRE EN PATIO CIVICO DE LA PRIMARIA LIC. Andrés MOLINA Enriquez FRACCIONAMIENTO EL TREBOL	17/07/2015	20/09/2015	C	435	FISM 15	\$2,869,148.07	
1236-01-91-01-01	166	CONSTRUCCION DE MODULO SANITARIO EN ESCUELA PRIMARIA JOAQUIN FERNANDEZ DE LIZARDI COL. RICARDO FLORES MAGON	16/07/2015	19/09/2015	C	435	FISM 15	\$580,024.36	
1236-01-92-01-01	167	CONSTRUCCION DE NUCLEO SANITARIO EN ESCUELA PRIMARIA CUAUHTEMOC BARRIO TEXCACOA	16/07/2015	19/09/2015	C	435	FISM 15	\$580,000.00	
1236-01-93-01-01	168	CONSTRUCCION DE SANITARIO EN ESCUELA SECUNDARIA NO. 44 PENSADOR MEXICANO	17/07/2015	20/09/2015	C	435	FISM 15	\$580,024.36	
1235-01-181-01-01	169	MURO DE CONTENCIÓN Y PAVIMENTACION DE CONCRETO HIDRAULICO EN CONTINUACION DE CALLE LA AMISTAD POBLADO DE SAN MATEO	20/05/2015	13/06/2015	C	435	FISM 15	\$1,650,000.00	
							SUB TOTAL	\$12,977,114.43	


 ING. JUAN JOSE MIRANDA ESPINOZA
 PRESIDENTE MUNICIPAL


 LIC. MARY CARMEN PEREZ ROJAS
 SINDICO MUNICIPAL


 LIC. JUAN EUCEBIO RAMIREZ BARRERA
 SECRETARIO DEL MANTAMIENTO


 LIC. JOSE ISMAEL CASTILLO GOMEZ
 TESORERO


 ARQ. RAYMUNDO MIRANDA ESPINOZA
 DIRECTOR DE OBRAS PUBLICAS

000189

DIA	MES	AÑO
31	DICIEMBRE	2015

FECHA DE ELABORACIÓN





**INFORME ANUAL DE OBRAS TERMINADAS
(IAOT)**

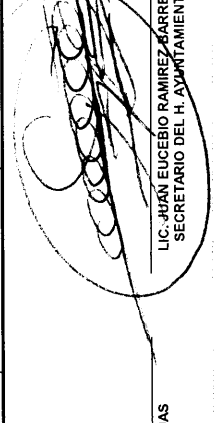
DEL 01 DE ENERO AL 31 DE DICIEMBRE DEL AÑO 2015

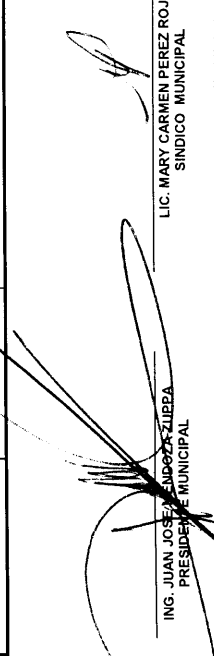
MUNICIPIO: TEPOTZOTLAN, 005

CLAVE PRESUPUESTAL	IDENTIFICACION DE LA OBRA	UBICACION DE LA OBRA	FECHA DE INICIO	FECHA DE TERMINO	TIPO DE EJECUCION	CLAVE	FUENTE DE FINANCIAMIENTO CONCEPTO	IMPORTE
1235-01-182-01-01	170	CONSTRUCCION Y AMPLIACION DE RED EN MEDIA TENSION CON SUB ESTACION TIPO PEDESTAL 75 KVA. EN PLAZA ESTADO DE MEXICO COL. RICARDO FLORES	20/06/2015	14/07/2015	C	101	R P 15	\$754,000.00
1235-01-183-01-01	171	AMPLIACION DE RED EN MT PARA DAR SERVICIO DE ENERGIA ELECTRICA EN CALLE CAMINO ANTIGUO A LAS ANIMAS BARRIO TLACATECO	08/08/2015	01/09/2015	C	435	FISM 15	\$951,200.00
1235-01-184-01-01	172	RED DE DRENAJE Y REPOSICION DE PAVIMENTO Y AGUA RODADA EN CALLE PINO SUAREZ BARRIO CAPULA	08/08/2015	01/09/2015	C	435	FISM 15	\$2,145,663.25
1235-01-185-01-01	173	CONSTRUCCION DE CAMINO A BASE DE TEPETATE EN CALLE BUGAMBILIAS POBLADO DE SAN MATEO XOLOC	11/07/2015	04/08/2015	C	101	R P 15	\$593,065.36
1235-01-186-01-01	174	INTRODUCCION DE DRENAJE EN CALLE 1ERO DE ENERO Y CERRADA 1ERO DE ENERO POBLADO DE SANTIAGO CUAUTLALPAN	11/07/2015	04/08/2015	C	435	FISM 15	\$732,040.19
1236-01-94-01-01	175	TERMINACION DE AUDITORIO LAS ANIMAS SEGUNDA ETAPA BARRIO DE LAS ANIMAS	30/04/2015	29/05/2015	C	101	R P 15	\$690,403.72
1236-01-95-01-01	176	TERCERA ETAPA SALON LAS ANIMAS BARRIO DE LAS ANIMAS	14/08/2015	02/09/2015	C	101	R P 15	\$363,849.38
1235-01-187-01-01	177	CONSTRUCCION DE CAMINO A BASE DE TEPETATE EN CALLE DEL BALNEARIO BARRIO TEXCACOA	25/09/2015	14/10/2015	C	101	R P 15	\$754,253.16
							SUB TOTAL	\$7,184,475.06


 LIC. JUAN LOZANO ZÚÑIGA
 PRESIDENTE MUNICIPAL


 LIC. JUAN EUCEBIO RAMIREZ BARRERA
 SECRETARIO DEL H. AYUNTAMIENTO


 LIC. JOSE ISMAEL CASTILLO GOMEZ
 TESORERO


 ARQ. RAYMUNDO MIRANDA ESPINOSA
 DIRECTOR DE OBRAS PUBLICAS

000190

DIA	MES	AÑO
31	DICIEMBRE	2015

FECHA DE ELABORACION




**INFORME ANUAL DE OBRAS TERMINADAS
(IAOT)**


DEL 01 DE ENERO AL 31 DE DICIEMBRE DEL AÑO 2015

MUNICIPIO: TEPOTZOTLAN, 005

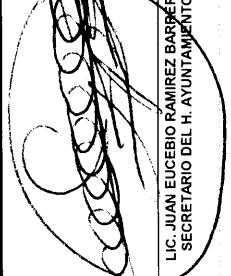
CLAVE PRESUPUESTAL	IDENTIFICACIÓN DE LA OBRA	UBICACIÓN DE LA OBRA	FECHA DE INICIO	FECHA DE TERMINO	TIPO DE EJECUCION	CLAVE	FUENTE DE FINANCIAMIENTO	
							CONCEPTO	IMPORTE
1235-01-188-01-01	178	PAVIMENTACION DE LA CALLE SEBASTIAN LERDO DE TEJADA BARRIO SAN MARTIN	27/09/2015	21/10/2015	C	101	R P 15	\$1,992,023.29
1236-01-96-01-01	179	CONSTRUCCION DE OFICINAS DE COMITÉ DE AGUA BARRIO CAPULA	09/10/2015	12/11/2015	C	101	R P 15	\$650,000.00
1235-01-189-01-01	180	CONSTRUCCION DE CAMINO A BASE DE TEPETATE EN CALLE SAN LUCAS Y SAN JERONIMO POBLADO DE SANTIAGO CUAUTLALPAN	17/09/2015	06/10/2015	C	101	R P 15	\$892,087.03
1236-01-97-01-01	181	CONSTRUCCION DE DEPOSITO DE AGUA POBLADO DE SAN MATEO XOLOC	09/10/2015	22/11/2015	C	101	R P 15	\$1,182,480.00
1235-01-190-01-01	182	ELECTRIFICACION EN EL PARAGE EL RODEO COL. LOS DOLORES	21/08/2015	14/09/2015	C	101	R P 15	\$825,765.00
1235-01-191-01-01	183	ELECTRIFICACION PARA EL CENTRO ECOTURISTICO Y DE EDUCACION AMBIENTAL ARCOS DEL SITIO COL. LOS DOLORES	21/08/2015	14/09/2015	C	101	R P 15	\$2,708,864.47
1236-01-98-01-01	184	REHABILITACION DE PARQUE BARRIO DE LAS ANIMAS	27/06/2015	16/07/2015	C	101	R P 15	\$122,802.67
1235-01-192-01-01	185	PAVIMENTACION DE LA CALLE QUINCUGESIMA LEGISLATURA BARRIO TEXCACOA	28/07/2015	21/08/2015	C	215	FEFOM 15	\$1,901,393.54
							SUB TOTAL	\$10,475,416.00




 ING. JUAN JOSÉ MENDOZA ZUPPA
 PRESIDENTE MUNICIPAL




 LIC. MARY CARMEN PÉREZ ROJAS
 SINDICO MUNICIPAL



 LIC. JUAN EUSEBIO RAMÍREZ BARRERA
 SECRETARIO DEL H. AYUNTAMIENTO



 LIC. JOSÉ ISMAEL CASTILLO GÓMEZ
 TESORERO



 ARQ. RAYMUNDO MIRANDA ESPINOZA
 DIRECTOR DE OBRAS PUBLICAS

0001001

DIA	MES	AÑO
31	DICIEMBRE	2015

FECHA DE ELABORACIÓN




**INFORME ANUAL DE OBRAS TERMINADAS
(IAOT)**


DEL 01 DE ENERO AL 31 DE DICIEMBRE DEL AÑO 2015

MUNICIPIO: TEPOTZOTLÁN, 005


CLAVE PRESUPUESTAL	IDENTIFICACIÓN DE LA OBRA	UBICACIÓN DE LA OBRA	FECHA DE INICIO	FECHA DE TERMINO	TIPO DE EJECUCION	CLAVE	FUENTE DE FINANCIAMIENTO	
							CONCEPTO	IMPORTE
1235-01-193-01-01	186	PAVIMENTACION DE CONCRETO HIDRAULICO Y GUARNICIONES EN CALLE PROLONGACION JUAREZ NORPONIENTE Y CERRADA BARRIO CAPULA	11/08/2015	30/09/2015	C	215	FEFOM 15	\$756,378.06
1236-01-99-01-01	187	CONSTRUCCION DE COMEDOR COMUNITARIO BARRIO DE LAS ANIMAS	11/08/2015	19/09/2015	C	215	FEFOM 15	\$475,568.33
1235-01-100-01-01	188	MERCADO EN SANTIAGO POBLADO DE SANTIAGO CUAUTLALPAN	14/02/2011	05/05/2011	C	101	R P 15	\$553,559.69
1235-01-194-01-01	189	CONVERSION DE LA RED DE DISTRIBUCION DE ENERGIA ELECTRICA DE AEREA A SUB TERRANEA 2DA ETAPA BARRIO TEXCACOA	10/08/2015	31/12/2015	C	101	R P 15	\$10,000,000.00
1236-01-101-01-01	190	AMPLIACION DE CLINICA DIF COL. RICARDO FLORES MAGON	08/10/2015	11/11/2015	C	101	R P 15	\$625,154.81
1235-01-195-01-01	191	DRENAJE EN BARRIO DE LAS ANIMAS	27/09/2015	10/11/2015	C	101	R P 15	\$3,558,000.00
							SUB TOTAL	\$15,968,680.89
							GRAN TOTAL	\$156,641,515.06




 ING. JUAN JOSÉ MENDOZA ZUPPA
 PRESIDENTE MUNICIPAL



 LIC. JUAN EUCEBIO RAMÍREZ BARRERA
 SECRETARIO DEL H. AYUNTAMIENTO



 LIC. JOSÉ ISMAEL CASTILLO GÓMEZ
 TESORERO



 ARQ. RAYMUNDO MIRANDA ESPINOZA
 DIRECTOR DE OBRAS PÚBLICAS

261000

DÍA	MES	AÑO
31	DICIEMBRE	2015

FECHA DE ELABORACIÓN

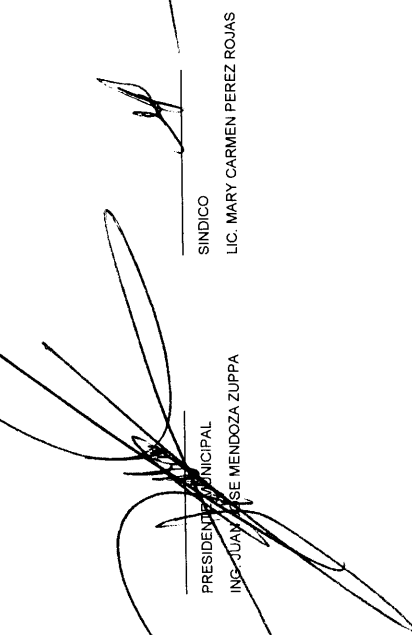



MUNICIPIO DE TEPETZOTLAN
2013-2015




ORGANO SUPERIOR DE FISCALIZACION
DEL ESTADO DE MEXICO

MUNICIPIO DE TEPETZOTLAN 0005		Cuenta Pública 2015	
		CAPTACIÓN DE RECURSOS DEL RAMO 33	
		AL 31 DE DICIEMBRE DE 2015 (2)	
CONCEPTO (3)	INGRESO RECAUDADO (4) (Miles de Pesos)		
FONDO DE APORTACIONES PARA LA INFRAESTRUCTURA SOCIAL MUNICIPAL (FISM)	12,972.58		
FONDO DE APORTACIONES PARA EL FORTALECIMIENTO DE LOS MUNICIPIOS Y DE LAS DEMARCACIONES TERRITORIALES DEL DISTRITO FEDERAL (FORTAMUNDF)	47,577.36		
TOTAL (5)	60,549.94		


PRESIDENTE MUNICIPAL
ING. JUAN JOSE MENDOZA ZUPPA


SINDICO
LIC. MARY CARMEN PEREZ ROJAS


SECRETARIO
LIC. JUAN EUCEBIO RAMIREZ BARRERA


TESORERO
L. C. JOSE ISMAEL CASTILLO GOMEZ

000208



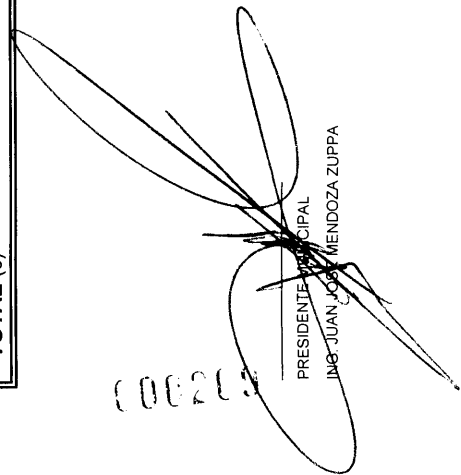
MUNICIPIO DE TEPOTZOTLAN
2013-2015





ORGANO SUPERIOR DE FISCALIZACION
DEL ESTADO DE MEXICO

MUNICIPIO DE TEPOTZOTLAN 0005		Cuenta Pública 2015 APLICACIÓN DE RECURSOS DEL RAMO 33 (Miles de Pesos)		AL 31 DE DICIEMBRE DE 2015 (2)
CONCEPTO (3)		FISM (4)	FORTAMUNDF (5)	
		EGRESOS PAGADO	EGRESOS PAGADO	
SERVICIOS PERSONALES		0.00		24,046.49
MATERIALES Y SUMINISTROS		0.00		2,774.36
SERVICIOS GENERALES		0.00		20,644.98
TRANSFERENCIAS, ASIGNACIONES, SUBSIDIOS Y OTRAS AYUDAS		0.00		0.00
BIENES MUEBLES, INMUEBLES E INTANGIBLES		0.00		0.00
INVERSIÓN PÚBLICA		12,972.58		0.00
INVERSIONES FINANCIERAS Y OTRAS PROVISIONES		0.00		0.00
PARTICIPACIONES Y APORTACIONES		0.00		0.00
DEUDA PÚBLICA		0.00		0.00
TOTAL (6)		12,972.58		47,465.83

000201


PRESIDENTE MUNICIPAL
ING. JUAN JOSÉ MENDOZA ZUPPA


SECRETARIO
LIC. JUAN EUCEBIO RAMÍREZ BARRERA


TESORERO
L.C. JOSE ISMAEL CASTILLO GOMEZ


SINDICO
LIC. MARY CARMEN PEREZ ROJAS



MUNICIPIO DE TEPETZOTLAN
2013-2015



ORGANO SUPERIOR DE FISCALIZACION
DEL ESTADO DE MEXICO

**Cuenta Pública 2015
Otros Recursos Federales
(Miles de Pesos)**

Al 31 de DICIEMBRE de 2015 (2)

Municipio TEPETZOTLAN

Tipo de Recurso Federal (3)	Ingreso Recaudado (4)	Egreso Ejercido (5)							Total Ejercido (6)		
		Servicios Personales	Materiales y Suministros	Servicios Generales	Transferencias, Asignaciones, Subsidios y Otras Ayudas	Bienes Muebles, Inmuebles e Intangibles	Inversión Pública	Inversiones Financieras y Otras Provisiones		Participaciones y Aportaciones	Deuda Pública
PUEBLOS MAGICOS	10,000.00						10,000.00				10,000.00
EQUIDAD DE GENERO	300.00		18.68	281.32							300.00
FASP	638.55		230.69			407.86					638.55
SUBSENUM	4,989.44		3,248.74	1,740.70							4,989.44


PRESIDENTE MUNICIPAL
ING. JUAN JOSE MENDOZA ZUPPA

SINSICO
LIC. MARY CARMEN PEREZ ROJAS

SECRETARIO
LIC. JUAN EUCEBIO RAMIREZ BARRERA

TESORERO
L.C. JOSE ISMAEL CASTILLO GOMEZ

000218



MUNICIPIO DE TEPOTZOTLAN
2013-2015



ORGANO SUPERIOR DE FISCALIZACION
DEL ESTADO DE MEXICO

Cuenta Pública 2015
Relación de Cuentas Bancarias Productivas
(Pesos)
Al 31 de Diciembre de 2015 (2)

Fondo, Programa o Convenio (3)	Datos de la Cuenta Bancaria (4)		Saldo al 31 de Diciembre 2015
	Institución Bancaria	Número de Cuenta	

FAFM 2013	BANCOMER	192481405	278,347.03
FAFM 2015	SANTANDER	65504865469	2,121,497.66
FEFOM 2015	BANCOMER	198645248	89,540.67
SUBSEMUN 2015	BANCOMER	198645647	10,553.75

ING. JUAN JOSÉ MENDOZA ZUPPA

PRESIDENTE MUNICIPAL

SINDICO
LIC. MARY CARMEN PEREZ ROJAS

SECRETARIO
LIC. JUAN EUCEBIO RAMIREZ BARRERA

TESORERO
L.C. JOSE ISMAEL CASTILLO GOMEZ

113001



Cuenta Pública 2015
Retenciones de los Recursos FORTAMUNDF

(Pesos)

Del 01 de Enero al 31 de Diciembre de 2015 (2)

Municipio: (1) TEPOTZOTLAN

		Retenciones Realizadas por la Secretaría de Finanzas							Comentarios (14)			
Ingreso Recaudado (FORTAMUNDF 2014) (3)	Mes (4)	Núm. de Poliza (5)	Núm. y Nombre de la Cuenta Contable (6)	Banco y Núm. de Cuenta (7)	Importe Recibido en Bancos (8)	Importe de la Retención de CONAGUA (9)	Importe de la Retención de CAEM (10)	Importe de la Retención por otros conceptos (11)		Total (8 + 9 + 10 + 11) (12)	*Saldo de la cuenta por cobrar al Organismo de Agua (13)	
3,964,780.36	MAYO	D-108	5100H011560202030102014363131 SERVICIO DE AGUA	SANTANDER 65504865469	3,173,752.05	791,028.31	0.00	0.00	3,964,780.36	0.00	0.00	1,2,3 Y 4TO. TRIMESTRES 2014 POR DESCARGAS DE AGUAS RESIDUALES
3,964,780.36	AGOSTO	D-84	5100H011560202030102014363131 SERVICIO DE AGUA	SANTANDER 65504865469	3,719,132.36	245,648.00	0.00	0.00	3,964,780.36	0.00	0.00	1ER. TRIMESTRE 2015, DESCARGAS DE AGUAS RESIDUAS
Total (15)					6,892,884.41	1,036,676.31	0.00	0.00	7,929,560.72	0.00	0.00	

* El saldo de la cuenta por cobrar al organismo de agua corresponde a los adeudos que tiene el ODAS con el municipio por concepto de agua

ING. JUAN JOSE MENDOZA ZUPPA
PRESIDENTE MUNICIPAL

LIC. MARY CARMEN PEREZ ROJAS
SINDICO

LIC. JUAN EUCEBIO RAMIREZ BARRERA
SECRETARIO

L.C. JOSE ISMAEL CASTILLO GOMEZ
TESORERO

000212



MUNICIPIO DE TEPETZOTLAN
2013-2105



ORGANO DSUPERIOR DE FISCALIZACION
DEL ESTADO DE MEXICO

Cuenta Pública 2014
Conciliación entre los Ingresos Presupuestarios y Contables
(Pesos)
Municipio de Tepetzotlan (1) Del 01 de Enero al 31 de Diciembre de 2015 (2)

<p>1.- Ingresos Presupuestarios (3)</p> <p>2.- Mas ingresos contables no presupuestarios (4) Incremento por Variación de Inventario Disminución del Exceso de Estimaciones por Pérdida o Deterioro u Obsolescencia Disminución del Exceso de Provisiones Otros Ingresos y Beneficios Varios Otros ingresos Contables no Presupuestarios</p> <p>3.- Menos Ingresos presupuestarios no contables (5) Productos de capital Aprovechamientos de Capital Ingresos derivados de Financiamientos Otros Ingresos Presupuestarios no Contables</p> <p>4.- Ingresos Contables (4=1+2-3) (6)</p>		<p align="right">37,506,586.15</p> <p align="right">0.00</p> <p align="right">0.00</p> <p align="right">37,506,586.15</p>
--	--	---

PRESIDENTE MUNICIPAL
ING. JUAN JOSE MENDOZA ZUPPA

SINDICO MUNICIPAL
LIC. MARY CARMEN PEREZ ROJAS

SECRETARÍO
LIC. JUAN EUCEBIO RAMIREZ BARRERA

TESORERO
L.C. JOSE ISMAEL CASTILLO GOMEZ

000214



Cuenta Pública 2014

Conciliación entre los Egresos Presupuestarios y los Gastos Contables

(Pesos)

Del 01 de enero al 31 de Diciembre de 2015 (2)

Municipio de Tepotzotlan (1)

1.- Total de Egresos (presupuestarios) (3)		60,814,053.67
2.- Menos egresos presupuestarios no contables (4)		8,799,698.90
Mobiliario y Equipo de Administración	47,981.00	
Mobiliario y Equipo Educativo y Recreativo		
Equipo e Instrumental médico y de laboratorio	172,500.00	
Vehículos y Equipo de Transporte		
Equipo de Defensa y Seguridad	55,630.51	
Maquinaria, Otros Equipos y Herramientas		
Activos Biológicos		
Bienes Inmuebles		
Activos Intangibles		
Obra Pública en Bienes Propios	4,437,274.11	
Acciones y Participaciones de Capital		
Compra de Títulos y Valores		
Inversiones en Fideicomisos, Mandatos y Otros Análogos		
Provisiones para Contingencias y Otras Erogaciones Especiales	125,350.56	
Amortización de la Deuda Pública	3,960,962.72	
Adeudos de Ejercicios Fiscales Anteriores (ADEFAS)		
Otros Egresos Presupuestarios no Contables		
3.- Mas Gastos Contables no Presupuestales (5)		50,007,109.82
Estimaciones Depreciaciones, Deterioros, Obsolescencia y Amortizaciones		
Provisiones		
Disminución de Inventarios		
Aumento por insuficiencia de Estimaciones por Pérdida o Deterioro u Obsolescencia		
Aumento por Insuficiencia de Provisiones		
Otros Gastos	11,359,423.68	
Otros Gastos Contables no Presupuestales	38,647,686.14	
4.- Total de Gasto Contable (4=1+2+3) (6)		102,021,464.59

PRESIDENTE MUNICIPAL
ING. JUAN JOSÉ MENDOZA ZUPPA

LIC. MARY CARMEN PÉREZ ROJAS
SINDICO

SECRETARIO
LIC. JUAN EUCEBIO RAMÍREZ BARRERA

TESORERO
LIC. JOSÉ ISMAEL CASTILLO GÓMEZ

000215

POLIZAS DE DIARIO

DICIEMBRE DE 2015

TEPOTZOTLAN-005

No. de Póliza: D 191 Status de la Póliza: C A Fecha de la Póliza: 31/12/2015
Número de Contrato: Capturó: super

REN	CTA	SCTA	SSCTA	SSSCTA	REF.	CONCEPTO	DEBE	HABER
1.00	5500	000000003			191 D	Depreciacion Acumulada de Bienes Muebles	8,828,438.71	0.00
2.00	1263	000000001	000000000000001	0001	191 D	Equipo de Computo y Accesorios	0.00	648,503.75
3.00	1263	000000001	000000000000001	0002	191 D	Mobiliario y Equipo de Oficina	0.00	41,946.29
4.00	1263	000000001	000000000000001	0003	191 D	Mobiliario y Equipo de Clinicas y Hospitales	0.00	3,385.41
5.00	1263	000000001	000000000000001	0004	191 D	Vehiculos	0.00	2,418,726.41
6.00	1263	000000001	000000000000001	0005	191 D	Vehiculos de Seg.Publica y Atenc. Urg. SEG. PUB.	0.00	3,339,587.80
7.00	1263	000000001	000000000000001	0006	191 D	Vehiculos de Seg.Publica y Atenc. Urg. PROT. CIVIL	0.00	590,611.00
8.00	1263	000000001	000000000000001	0007	191 D	Motocicletas	0.00	42,910.60
9.00	1263	000000001	000000000000001	0008	191 D	Equipo de Seguridad Publica y Armas	0.00	117,247.48
10.00	1263	000000001	000000000000001	0009	191 D	Maquinaria y Equipo de Construccion	0.00	648,976.04
11.00	1263	000000001	000000000000001	0010	191 D	Maquinaria y Equipo Diverso	0.00	406,717.83
12.00	1263	000000001	000000000000001	0011	191 D	Equipo Hidraulico	0.00	149,344.38
13.00	1263	000000001	000000000000001	0012	191 D	Equipo de Radio y Comunicacion	0.00	193,523.29
14.00	1263	000000001	000000000000001	0013	191 D	Bienes Artisticos e Historicos y Culturales	0.00	29,000.00
15.00	1263	000000001	000000000000001	0014	191 D	Monumentos y Relojes Publicos	0.00	12,530.00
16.00	1263	000000001	000000000000001	0015	191 D	Templetes	0.00	27,492.00
17.00	1263	000000001	000000000000001	0016	191 D	Diversos	2,254,873.46	157,936.43
18.00	5500	000000001	000000000000001		191 D	Depreciacion Acumulada de Bienes Inmuebles	0.00	0.00
19.00	1261	000000001	000000000000001	0001	191 D	Bodegas y Depositos	0.00	142,152.24
20.00	1261	000000001	000000000000001	0002	191 D	Auditorios	0.00	217,777.28
21.00	1261	000000001	000000000000001	0004	191 D	Edificios Administrativos	0.00	203,016.02
22.00	1261	000000001	000000000000001	0005	191 D	Gimnacios y Centros Deportivos	0.00	256,716.66
23.00	1261	000000001	000000000000001	0006	191 D	Mercados	0.00	262,288.70
24.00	1261	000000001	000000000000001	0007	191 D	Otros Edificios	0.00	1,178,922.56
TOTAL POLIZA							11,083,312.17	11,083,312.17

REGISTRO DE DEPRECIACION DE BIENES MUEBLES E INMUEBLES AL 31 DE DICIEMBRE DE 2015, PARA DAR CUMPLIMIENTO A ESTAS OBLIGACIONES DE ACUERDO CON LA LEY GENERAL DE CONTABILIDAD GUBERNAMENTAL.

000340

ELABORO

C. SOCORRO GARCIA HERNANDEZ

REVISO

LIC. FERNANDO ARTURO TRUJILLO INIES

TESORERO

C. JOSÉ SMAEL CASTILLO GÓMEZ

DEPRECIACION AL 31 DE DICIEMBRE 2015.

BIENES INMUEBLES

	SALDO AL 31 DIC. 15	% DEPRECIACION	IMPORTE
1233-01- Edificios no Habitacionales			
1233-02 Bodegas y Depositos	25,000.00	2.00%	142,152.24
1233-03 Auditorios	8,577,944.50	2.00%	217,777.28
1233-04 Bibliotecas	5,370,000.00	2.00%	
1233-05 Edificios Administrativos	1,060,610.62	2.00%	203,016.02
1233-06 Gimnacios y Centros Deportivos	12,722,499.97	2.00%	256,716.66
1233-07 Mercados	72,015,667.05	2.00%	262,288.70
1233-08 Otros Edificios	41,674,518.46	2.00%	1,172,922.56
	141,446,240.60		2,254,873.46

BIENES MUEBLES

1241-04 Equipo de Computo y Accesorios	3,242,518.75	20.00%	648,503.75
1241-06 Mobiliario y Equipo de Oficina	1,398,209.63	3.00%	41,946.29
1243-02 Mobiliario y Equipo de Clinicas y Hospitales	33,854.05	10.00%	3,385.41
1244-02 Vehiculos	24,187,264.14	10.00%	2,418,726.41
Vehiculos de Seguridad Publica y Atencion Urgencias SEG. PUB.	16,697,939.00	20.00%	3,339,587.80
Vehiculos de Seguridad Publica y Atencion Urgencias PROT. CIVIL	2,953,055.00	20.00%	590,611.00
1244-03 Motocicletas	429,106.00	10.00%	42,910.60
1245-02 Equipo de Seguridad Publica y Armas	1,172,474.84	10.00%	117,247.48
1246-03 Maquinaria y Equipo de Construccion	6,489,760.44	10.00%	648,976.04
1246-04 Maquinaria y Equipo Diverso	4,067,178.26	10.00%	406,717.83
1246-05 Equipo Hidraulico	1,493,443.79	10.00%	149,344.38
1246-06 Equipo de Radio Comunicacion	1,935,232.90	10.00%	193,523.29
1247-02 Bienes Artisticos e Historicos y Culturales	290,000.00	10.00%	29,000.00
1247-03 Monumentos y Relojos Publicos	125,300.00	10.00%	12,530.00
1249-07 Templetes	274,920.00	10.00%	27,492.00
1249-08 Diversos	1,579,364.33	10.00%	157,936.43
	66,369,621.13		8,828,438.71