



Estado Analítico del Ejercicio del Presupuesto de Egresos Integrado
 (Pesos)

MUNICIPIO DE TEPOTZOTLÁN 0005

DEL 1 DE ENERO AL 31 DE DICIEMBRE DE 2018

Cuenta (3)	Concepto (4)	Egreso Ejercicio (5)				Integración del Egreso Ejercicio (6)
		Municipio A	DIF B	ODAS C	INSTITUTO DEL DEPORTE D	
1000	SERVICIOS PERSONALES	183,294,702.34	24,894,038.10	0.00	0.00	208,188,740.44
1100	REMUNERACIONES AL PERSONAL DE CARÁCTER PERMANENTE	123,026,255.91	14,643,099.07			137,669,354.98
1110	Dietas	8,368,746.10	0.00			8,368,746.10
1111	Dietas	8,368,746.10	0.00			8,368,746.10
1130	Sueldos base al personal permanente	114,657,509.81	14,643,099.07			129,300,608.88
1131	Sueldo base	114,657,509.81	14,643,099.07			129,300,608.88
1200	REMUNERACIONES AL PERSONAL DE CARÁCTER TRANSITORIO	284,732.38	3,249,991.99	1,492,348.00		3,534,724.37
1210	Honorarios asimilables a salarios	284,732.38	1,492,348.00			1,777,080.38
1211	Honorarios asimilables al salario	284,732.38	1,492,348.00			1,777,080.38
1220	Sueldos base al personal eventual	0.00	1,757,643.99			1,757,643.99
1222	Sueldos y salarios compactados al personal eventual	0.00	1,757,643.99			1,757,643.99
1300	REMUNERACIONES ADICIONALES Y ESPECIALES	22,036,104.29	2,788,779.55			24,824,883.84
1310	Primas por años de servicio efectivos prestados	62,068.71	5,191.00			67,259.71
1311	Prima por año de servicio	62,068.71	0.00			62,068.71
1312	Prima de antigüedad	0.00	5,191.00			5,191.00
1320	Primas de vacaciones, dominical y gratificación de fin de año	16,006,383.87	2,567,760.04			20,596,143.91
1321	Prima vacacional	4,788,267.04	439,064.62			5,227,331.66
1322	Aguinaldo	13,220,096.83	2,148,695.42			15,368,792.25
1330	Horas Extraordinarias	3,027,987.32	195,828.51			3,223,815.83
1331	Remuneraciones por horas extraordinarias	3,027,987.32	195,828.51			3,223,815.83
1340	Compensaciones	937,664.39	0.00			937,664.39
1345	Gratificación	937,664.39	0.00			937,664.39
1400	SEGURIDAD SOCIAL	27,773,071.23	3,952,014.46			31,725,085.69
1410	Aportaciones de seguridad social	25,575,937.83	3,952,014.46			29,527,952.29
1411	Aportaciones al ISSSTE	0.00	485,909.65			485,909.65
1412	Aportaciones de servicio de salud	12,085,788.96	1,414,690.58			13,500,479.54
1413	Aportaciones al sistema solidario de reparto	8,967,665.21	1,255,855.52			10,223,520.73
1414	Aportaciones del sistema de capitalización individual	1,889,002.14	655,115.03			2,544,117.17
1415	Aportaciones para financiar los gastos generales de administración del ISSSE	1,057,509.31	72,380.15			1,129,889.46
1416	Aportaciones para respo de trabajo	1,575,972.21	68,063.53			1,644,035.74
1440	Aportaciones para seguros	2,197,133.40	0.00			2,197,133.40
1441	Seguros y fianzas	2,197,133.40	0.00			2,197,133.40
1500	OTRA PRESTACIONES SOCIALES Y ECONOMICAS	10,163,538.03	260,153.03			10,423,691.06
1520	Indemnizaciones	6,389,901.59	260,153.03			6,650,054.62
1521	Indemnización por accidentes de trabajo	58,052.52	0.00			58,052.52
1522	Liquidaciones por indemnizaciones, por sueldos y salarios caldos	6,331,849.07	260,153.03			6,592,002.10
1540	Prestaciones contractuales	2,341,176.50	0.00			2,341,176.50
1541	Becas para hijos de trabajadores sindicalizados	6,610.00	0.00			6,610.00
1542	Días cívicos y económicos	86,430.84	0.00			86,430.84
1544	Día del maestro y del servidor público	7,350.00	0.00			7,350.00
1546	Otros gastos derivados de convenio	2,240,785.66	0.00			2,240,785.66
1590	Otras prestaciones sociales y económicas	1,432,459.94	0.00			1,432,459.94
1595	Despensa	1,432,459.94	0.00			1,432,459.94
1600	PREVISIONES	0.00	0.00			0.00

0000072

1610	Previsiones de carácter laboral, económica y de seguridad social	0.00	0.00	0.00		0.00
1611	Previsiones de carácter laboral, económica y de seguridad social	0.00	0.00	0.00		0.00
1700	PAGO DE ESTIMULOS A SERVIDORES PUBLICOS	11,000.50	0.00	0.00		11,000.50
1710	Estimulos	11,000.50	0.00	0.00		11,000.50
1712	Estimulos por puntualidad y asistencia	11,000.50	0.00	0.00		11,000.50
1720	Recompensas	0.00	0.00	0.00		0.00
1721	Recompensas	0.00	0.00	0.00		0.00
SUBTOTAL		183,294,702.34		24,894,038.10		208,188,740.44
2000	MATERIALES Y SUMINISTROS	34,365,664.13		5,752,734.32		40,118,398.45
2100	MATERIALES DE ADMINISTRACION, EMISION DE DOCUMENTOS Y ARTICULOS OFICIALES	3,726,005.82		1,027,088.43		4,752,094.25
2110	Materiales, útiles y equipos menores de oficina	1,414,200.85		614,503.21		2,028,704.06
2111	Materiales y útiles de oficina	1,238,859.36		536,399.23		1,775,258.59
2112	Enseres de oficina	175,341.49		78,103.98		253,445.47
2120	Materiales y útiles de impresión y reproducción	0.00		231,906.47		231,906.47
2121	Materiales y útiles de imprenta y reproducción	0.00		231,906.47		231,906.47
2130	Material estadístico y geográfico	4,382.00		0.00		4,382.00
2131	Material estadístico y geográfico	4,382.00		0.00		4,382.00
2140	Materiales útiles y equipos menores de tecnologías de la información y común	1,562,292.93		0.00		1,562,292.93
2141	Materiales y útiles para el procesamiento en equipos y bienes informáticos	1,562,292.93		0.00		1,562,292.93
2150	Material Impreso e Información digital	9,837.62		0.00		9,837.62
2151	Material de información	9,837.62		0.00		9,837.62
2160	Material de limpieza	721,991.02		180,678.75		902,669.77
2161	Material y enseres de limpieza	721,991.02		180,678.75		902,669.77
2170	Materiales y útiles de enseñanza	10,178.60		0.00		10,178.60
2171	Material didáctico	10,178.60		0.00		10,178.60
2180	Materiales para el registro e identificación de bienes y personas	2,122.80		0.00		2,122.80
2181	Material para identificación y registro	2,122.80		0.00		2,122.80
2200	ALIMENTOS Y UTENSILIOS	408,710.37		653,542.79		1,062,253.16
2210	Productos alimenticios para personas	369,076.52		648,705.79		1,017,782.31
2211	Productos alimenticios para personas	369,076.52		648,705.79		1,017,782.31
2220	Productos alimenticios para animales	17,991.00		1,432.00		19,423.00
2221	Equipamiento y enseres para animales	4,980.00		0.00		4,980.00
2222	Productos alimenticios para animales	13,011.00		1,432.00		14,443.00
2230	Utensilios para el servicio de alimentación	21,642.85		3,405.00		25,047.85
2231	Utensilios para el servicio de alimentación	21,642.85		3,405.00		25,047.85
2300	MATERIAS PRIMAS Y MATERIALES DE PRODUCCION Y COMERCIALIZACION	285,843.72		1,074.00		286,917.72
2310	Productos alimenticios, agropecuarios y forestales adquiridos como materia	33,856.69		1,074.00		34,930.69
2311	Materias primas y materiales de producción	33,856.69		1,074.00		34,930.69
2320	Insurnos textiles adquiridos como materia prima	251,987.03		0.00		251,987.03
2321	Materias primas textiles	251,987.03		0.00		251,987.03
2370	Productos de cuero, piel, plástico y hule adquiridos como materia prima	0.00		0.00		0.00
2371	Productos de cuero, piel, plástico y hule adquiridos como materia prima	0.00		0.00		0.00
2400	MATERIALES Y ARTICULOS DE CONSTRUCCION Y DE REPARACION	2,689,145.37		227,926.99		2,917,072.36
2440	Madera y productos de madera	17,470.73		0.00		17,470.73
2441	Madera y productos de madera	17,470.73		0.00		17,470.73
2450	Vidrio y productos de vidrio	1,873.40		0.00		1,873.40
2451	Vidrio y productos de vidrio	1,873.40		0.00		1,873.40
2460	Material eléctrico y electrónico	516,144.80		51,148.37		567,293.17
2461	Material eléctrico y electrónico	516,144.80		51,148.37		567,293.17
2470	Artículos metálicos para la construcción	383,125.40		0.00		383,125.40
2471	Artículos metálicos para la construcción	383,125.40		0.00		383,125.40
2480	Materiales complementarios	439,671.35		0.00		439,671.35
2481	Materiales complementarios	41,500.51		0.00		41,500.51
2482	Material de señalización	100,043.04		0.00		100,043.04
2483	Arboles y plantas de ornato	298,127.80		0.00		298,127.80
2490	Otros materiales y artículos de construcción y reparación	1,330,859.69		176,778.62		1,507,638.31
2491	Materiales de construcción	1,084,323.93		176,778.62		1,261,102.55

2492	Estructuras y manufacturas para todo tipo de construcción	246,535.76	0.00						246,535.76
2500	PRODUCTOS QUÍMICOS, FARMACÉUTICOS Y DE LABORATORIO	639,822.15	2,512,064.72	0.00					3,151,886.87
2510	Productos químicos básicos	274,282.79	0.00						274,282.79
2511	Sustancias químicas	274,282.79	0.00						274,282.79
2520	Fertilizantes, pesticidas y otros agroquímicos	1,592.50	0.00						1,592.50
2521	Plaguicidas, abonos y fertilizantes	1,592.50	0.00						1,592.50
2530	Medicinas y productos farmacéuticos	55,207.18	1,408,851.85						1,465,069.03
2531	Medicinas y productos farmacéuticos	55,207.18	1,408,851.85						1,465,069.03
2540	Materiales, accesorios y suministros médicos	307,739.68	1,103,202.87						1,410,942.55
2541	Materiales, accesorios y suministros médicos	307,739.68	1,103,202.87						1,410,942.55
2550	Materiales, accesorios y suministros de laboratorio	0.00	0.00						0.00
2551	Materiales, accesorios y suministros de laboratorio	0.00	0.00						0.00
2590	Otros productos químicos	0.00	0.00						0.00
2591	Otros productos químicos	0.00	0.00						0.00
2600	COMBUSTIBLES, LUBRICANTES Y ADITIVOS	16,701,805.43	925,831.04						17,627,636.47
2610	Combustibles, lubricantes y aditivos	16,701,805.43	925,831.04						17,627,636.47
2611	Combustibles, lubricantes y aditivos	16,701,805.43	925,831.04						17,627,636.47
2700	VESTUARIO, BLANCOS, PRENDAS DE PROTECCIÓN Y ARTICULOS DEPORTIVOS	3,443,591.12	106,363.88						3,549,955.00
2710	Vestuario y uniformes	2,642,227.00	106,363.88						2,748,590.88
2711	Vestuario y uniformes	2,642,227.00	106,363.88						2,748,590.88
2720	Prendas de seguridad y protección personal	741,065.00	0.00						741,065.00
2721	Prendas de seguridad y protección personal	741,065.00	0.00						741,065.00
2730	Artículos deportivos	52,142.00	0.00						52,142.00
2731	Artículos deportivos	52,142.00	0.00						52,142.00
2740	Productos textiles	8,157.12	0.00						8,157.12
2741	Productos textiles	8,157.12	0.00						8,157.12
2750	Blancos y otros productos textiles, excepto prendas de vestir	0.00	0.00						0.00
2751	Blancos y otros productos textiles	0.00	0.00						0.00
2800	MATERIALES Y SUMINISTROS PARA SEGURIDAD	681,065.00	0.00						681,065.00
2820	Materiales de Seguridad Pública.	0.00	0.00						0.00
2821	Material de Seguridad Pública	0.00	0.00						0.00
2830	Prendas de protección para la seguridad pública y nacional	681,065.00	0.00						681,065.00
2831	Prendas de protección para la seguridad pública y nacional	681,065.00	0.00						681,065.00
2900	HERRAMIENTAS, REFACCIONES Y ACCESORIOS MENORES	5,790,675.15	298,842.47						6,089,517.62
2910	Herramientas menores	399,830.61	126,138.39						525,969.00
2911	Refacciones, accesorios y herramientas	399,830.61	126,138.39						525,969.00
2920	Refacciones y accesorios menores de edificios	16,372.98	0.00						16,372.98
2921	Refacciones y accesorios menores de edificios	16,372.98	0.00						16,372.98
2930	Refacciones y accesorios menores de mobiliario y equipo de administración,	730.80	0.00						730.80
2931	Refacciones y accesorios menores de mobiliario y equipo de administración,	730.80	0.00						730.80
2940	Refacciones y accesorios menores de equipo de computo y tecnologías de la I	446,260.64	0.00						446,260.64
2941	Refacciones y accesorios para equipo de computo	446,260.64	0.00						446,260.64
2950	Refacciones y accesorios menores de equipo e instrumental medico y de labor	0.00	30,737.00						30,737.00
2951	Refacciones y accesorios menores de equipo e instrumental medico y de labor	0.00	30,737.00						30,737.00
2960	Refacciones y accesorios menores para equipo de transporte	3,308,107.99	113,017.97						3,421,125.96
2961	Refacciones y accesorios menores para equipo de transporte	3,308,107.99	113,017.97						3,421,125.96
2970	Refacciones y accesorios menores de equipo de defensa y seguridad	2,969.60	0.00						2,969.60
2971	Artículos para la extinción de incendios	2,969.60	0.00						2,969.60
2980	Refacciones y accesorios menores de maquinaria y otros equipos	1,013,963.11	0.00						1,013,963.11
2981	Refacciones y accesorios menores de maquinaria y otros equipos	1,013,963.11	0.00						1,013,963.11
2990	Refacciones y accesorios menores de otros bienes muebles	602,439.42	28,949.11						631,388.53
2991	Medidores de agua	27,932.80	0.00						27,932.80
2992	Otros enseres	574,506.62	28,949.11						603,455.73
SUBTOTAL		34,365,664.13	5,752,734.32						40,118,398.45
3000	SERVICIOS GENERALES	60,795,599.75	2,560,531.16						63,356,230.91
3100	SERVICIOS BÁSICOS	21,425,225.86	77,523.00						21,502,748.85
3110	Energía eléctrica	15,299,546.73	0.00						15,299,546.73
3111	Servicio de energía eléctrica	13,599,284.00	0.00						13,599,284.00

3112	Servicio de energía eléctrica para alumbrado público	1,700,262.73	0.00			1,700,262.73
3130	Agua	5,465,517.89	0.00			5,465,517.89
3131	Servicio de agua	4,801,233.37	0.00			4,801,233.37
3132	Servicio de cloración de agua	664,284.52	0.00			664,284.52
3140	Telefonía tradicional	207,313.91	0.00			207,313.91
3141	Servicio de telefonía convencional	207,313.91	0.00			207,313.91
3150	Telefonía celular	96,263.22	799.00			97,062.22
3151	Servicio de telefonía celular	96,263.22	799.00			97,062.22
3160	Servicios de telecomunicaciones y satélites	187,340.10	0.00			187,340.10
3161	Servicios de radiolocalización y telecomunicación	0.00	0.00			0.00
3162	Servicios de conducción de señales analógicas y digitales	187,340.10	0.00			187,340.10
3170	Servicios de acceso de Internet, redes y procesamiento de información	56,840.00	0.00			56,840.00
3171	Servicios de acceso a Internet	56,840.00	0.00			56,840.00
3190	Servicios integrales y otros servicios	112,404.00	0.00			112,404.00
3191	Servicios de telecomunicación especializados	112,404.00	0.00			112,404.00
3200	SERVICIOS DE ARRENDAMIENTO	2,743,344.11	32,509.35			2,775,853.46
3210	Arrendamiento de terrenos	1,849,005.75	0.00			1,849,005.75
3211	Arrendamiento de terrenos	1,849,005.75	0.00			1,849,005.75
3220	Arrendamiento de edificios	190,244.64	4,830.00			195,074.64
3221	Arrendamiento de edificios y locales	190,244.64	4,830.00			195,074.64
3230	Arrendamiento de mobiliario y equipo de administración, educacional y recre	73,282.01	0.00			73,282.01
3231	Arrendamiento de equipo y bienes informáticos	73,282.01	0.00			73,282.01
3250	Arrendamiento de equipo de transporte	114,154.65	0.00			114,154.65
3251	Arrendamiento de vehículos	114,154.65	0.00			114,154.65
3260	Arrendamiento de maquinaria, otros equipos y herramientas	0.00	27,679.35			27,679.35
3261	Arrendamiento de maquinaria y equipo	0.00	27,679.35			27,679.35
3270	Arrendamiento de activos intangibles	516,657.06	0.00			516,657.06
3271	Arrendamiento de activos intangibles	516,657.06	0.00			516,657.06
3300	SERVICIOS PROFESIONALES, CIENTÍFICOS, TÉCNICOS Y OTROS SERVICIOS	10,178,756.99	361,200.82			10,539,957.81
3310	Servicios legales, de contabilidad, auditoría y relacionados	1,269.43	194,560.10			195,829.53
3311	Asesorías asociadas a convenios o acuerdos	1,269.43	194,560.10			195,829.53
3330	Servicios de consultoría administrativa, procesos, técnica y en tecnologías	0.00	8,122.00			8,122.00
3331	Servicios informáticos	0.00	8,122.00			8,122.00
3340	Servicios de capacitación	815,020.77	0.00			815,020.77
3341	Capacitación	815,020.77	0.00			815,020.77
3360	Servicios de apoyo administrativo, traducción, fotocopiado e impresión	913,773.17	158,518.72			1,072,291.89
3361	Servicios de apoyo administrativo y fotocopiado	261,431.49	158,338.72			419,770.21
3362	Impresiones de documentos oficiales para la prestación de servicios público	566,289.28	180.00			566,469.28
3363	Servicios de impresiones de documentos oficiales	86,052.40	0.00			86,052.40
3390	Servicios profesionales, científicos y técnicos integrales	8,448,693.62	0.00			8,448,693.62
3391	Servicios profesionales	8,448,693.62	0.00			8,448,693.62
3400	SERVICIOS FINANCIEROS, BANCARIOS Y COMERCIALES	1,500,144.65	109,602.53			1,609,747.18
3410	Servicios financieros y bancarios	75,327.97	6,042.03			81,370.00
3411	Servicios bancarios y financieros	75,327.97	6,042.03			81,370.00
3420	Servicios de cobranza, investigación crediticia y similar	0.00	0.00			0.00
3421	Servicios de cobranza, investigación crediticia y similar	0.00	0.00			0.00
3430	Servicios de recaudación, traslado y custodia de valores	587,720.09	0.00			587,720.09
3431	Gastos inherentes a la recaudación	587,720.09	0.00			587,720.09
3450	Seguro de bienes patrimoniales	776,776.59	103,560.50			880,337.09
3451	Seguros y fianzas	776,776.59	103,560.50			880,337.09
3470	Fletes y manobras	60,320.00	0.00			60,320.00
3471	Fletes y manobras	60,320.00	0.00			60,320.00
3500	SERVICIOS DE INSTALACION, REPARACION, MANTENIMIENTO Y CONSERVACION	5,167,133.43	258,732.74			5,425,866.17
3510	Conservación y mantenimiento menor de inmuebles	114,827.24	24,350.00			139,187.24
3511	Reparación y mantenimiento de inmuebles	114,827.24	24,350.00			139,187.24
3520	Instalación, reparación y mantenimiento de mobiliario y equipo de administra	11,984.51	0.00			11,984.51


3521	Reparación, mantenimiento e instalación de mobiliario y equipo de oficina	11,984.51	0.00			11,984.51
3530	Instalación, reparación y mantenimiento de equipo de computo y tecnologías	928,532.67	42,044.65			970,577.32
3531	Reparación, instalación y mantenimiento de bienes informáticos, microfilma	43,244.80	9,301.25			52,546.05
3532	Reparación y mantenimiento para equipo y redes de tele y radio transmisión	885,287.87	31,743.40			918,031.27
3550	Reparación y mantenimiento de equipo de transporte	2,647,617.21	51,363.26			2,698,980.47
3551	Reparación y mantenimiento de vehículos terrestres, aéreos y lacustres	2,647,617.21	51,363.26			2,698,980.47
3570	Instalación, reparación y mantenimiento de maquinaria, otros equipos y herr	1,442,561.00	0.00			1,442,561.00
3571	Reparación, instalación y mantenimiento de maquinaria, equipo industrial y	1,442,561.00	0.00			1,442,561.00
3580	Servicios de limpieza y manejo de desechos	8,154.80	140,964.83			149,119.63
3581	Servicios de lavandería, limpieza e higiene	8,154.80	140,964.83			149,119.63
3590	Servicios de jardinería y fumigación	13,456.00	0.00			13,456.00
3591	Servicios de fumigación	13,456.00	0.00			13,456.00
3600	SERVICIOS DE COMUNICACIÓN SOCIAL Y PUBLICIDAD	1,301,787.02	0.00			1,301,787.02
3610	Difusión por radio, televisión y otros medios de mensajes sobre programas y	1,249,302.22	0.00			1,249,302.22
3611	Gastos de publicidad y propaganda	757,196.82	0.00			757,196.82
3612	Publicaciones oficiales y de información en general para difusión	492,105.40	0.00			492,105.40
3640	Servicios de revelado de fotografías	3,648.80	0.00			3,648.80
3641	Servicios de fotografía	3,648.80	0.00			3,648.80
3650	Servicios de la industria fílmica, del sonido y del video	48,836.00	0.00			48,836.00
3651	Servicios de cine y grabación	48,836.00	0.00			48,836.00
3700	SERVICIOS DE TRASLADO Y VIATICOS	359,072.73	323,446.75			682,519.48
3710	Pasajes aéreos	34,733.00	0.00			34,733.00
3711	Transportación aérea	34,733.00	0.00			34,733.00
3720	Pasajes terrestres	25,494.62	323,446.75			348,941.37
3721	Gastos de traslado por vía terrestre	25,494.62	323,446.75			348,941.37
3750	Viáticos en el país	175,557.69	0.00			175,557.69
3751	Gastos de alimentación en territorio nacional	49,917.95	0.00			49,917.95
3752	Gastos de hospedaje en territorio nacional	120,998.14	0.00			120,998.14
3790	Otros servicios de traslado y hospedaje	123,287.42	0.00			123,287.42
3791	Otros servicios de traslado y hospedaje	123,287.42	0.00			123,287.42
3800	SERVICIOS OFICIALES	10,637,621.97	947,211.72			11,584,833.69
3820	Gastos de orden social y cultural	9,948,990.92	783,801.15			10,732,792.07
3821	Gastos de ceremonias oficiales y de orden social	1,670,925.16	783,801.15			2,454,726.31
3822	Españoles cívicos y culturales	8,278,065.76	0.00			8,278,065.76
3830	Congresos y convenciones	0.00	0.00			0.00
3831	Congresos y convenciones	0.00	0.00			0.00
3840	Exposiciones	81,034.22	0.00			81,034.22
3841	Exposiciones y ferias	81,034.22	0.00			81,034.22
3850	Gastos de representación	607,596.83	163,410.57			771,007.40
3851	Gastos de representación	607,596.83	163,410.57			771,007.40
3900	OTROS SERVICIOS GENERALES	7,482,513.00	450,404.25			7,932,917.25
3920	Impuestos y derechos	2,665,645.20	0.00			2,665,645.20
3922	Otros impuestos y derechos	2,665,645.20	0.00			2,665,645.20
3940	Sentencias y resoluciones por autoridad competente	2,275.00	0.00			2,275.00
3941	Sentencias y resoluciones judiciales	2,275.00	0.00			2,275.00
3950	Penas, multas, accesos y actualizaciones	0.00	33,803.87			33,803.87
3951	Penas, multas, accesos y actualizaciones	0.00	33,803.87			33,803.87
3980	Impuesto sobre nóminas y otros que se derivan de una relación laboral	4,609,873.00	282,234.13			4,892,107.13
3982	Impuesto sobre erogaciones por remuneraciones al trabajo personal	4,609,873.00	282,234.13			4,892,107.13
3990	Otros servicios generales	204,719.80	134,366.25			339,086.05
3991	Cuotas y suscripciones	166,869.00	0.00			166,869.00
3992	Gastos de servicios menores	6,472.80	134,366.25			140,839.05
3993	Estudios y análisis clínicos	0.00	0.00			0.00
3994	Inscripciones y arbitrajes	31,378.00	0.00			31,378.00
4000	TRANSFERENCIAS, ASIGNACIONES, SUBSIDIOS Y OTRAS AYUDAS	60,795,599.75	2,560,631.16			63,356,230.91
4300	SUBSIDIOS Y SUBVENCIONES	44,249,409.95	2,673,743.07			46,923,153.02
		22,594,689.31	0.00			22,594,689.31

4310	Subsidios a la producción	3,621,649.78	0.00			3,621,649.78
4311	Subsidios a la producción	3,621,649.78	0.00			3,621,649.78
4380	Subsidios a entidades federativas y municipios	0.00	0.00			0.00
4383	Subsidios y apoyos	0.00	0.00			0.00
4390	Otros subsidios	18,973,039.53	0.00			18,973,039.53
4391	Subsidios por carga fiscal	18,904,189.46	0.00			18,904,189.46
4392	Devolución de ingresos indebidos	68,850.07	0.00			68,850.07
4400	AYUDAS SOCIALES	21,664,720.64	2,673,743.07			24,328,463.71
4410	Ayudas sociales a personas	8,674,853.32	2,673,743.07			11,348,596.39
4411	Cooperaciones y ayudas	4,627,305.35	2,673,743.07			7,301,048.42
4412	Despensas	2,550,000.00	0.00			2,550,000.00
4413	Gastos relacionados con actividades culturales, deportivas y de ayuda extraordin	1,412,936.77	0.00			1,412,936.77
4415	Apoyo a la infraestructura agropecuaria y forestal	84,611.20	0.00			84,611.20
4420	Becas y otras ayudas para programas de capacitación	10,083,600.00	0.00			10,083,600.00
4421	Becas	10,083,600.00	0.00			10,083,600.00
4430	Ayudas sociales a instituciones de enseñanza	2,399,347.04	0.00			2,399,347.04
4431	Instituciones educativas	2,399,347.04	0.00			2,399,347.04
4450	Ayudas sociales a instituciones sin fines de lucro	496,920.28	0.00			496,920.28
4451	Instituciones de beneficencia	37,500.00	0.00			37,500.00
4452	Instituciones sociales no lucrativas	459,420.28	0.00			459,420.28
SUBTOTAL		44,249,409.95	2,673,743.07			46,923,153.02
5000	BIENES MUEBLES, INMUEBLES E INTANGIBLES	16,617,800.88	508,139.79			16,129,661.07
5100	MOBILIARIO Y EQUIPO DE ADMINISTRACION	529,085.40	266,559.79			795,645.19
5110	Muebles de oficina y estantería	26,535.00	261,109.64			287,644.64
5111	Muebles y enseres	26,535.00	261,109.64			287,644.64
5150	Equipo de computo y de tecnología de la información	472,778.71	0.00			472,778.71
5151	Bienes informáticos	472,778.71	0.00			472,778.71
5190	Otros mobiliarios y equipos de administración	29,771.69	5,450.15			35,221.84
5192	Otros equipos eléctricos y electrónicos de oficina	29,771.69	5,450.15			35,221.84
5200	MOBILIARIO Y EQUIPO EDUCACIONAL Y RECREATIVO	796,548.80	0.00			796,548.80
5210	Equipos y aparatos audiovisuales	32,851.20	0.00			32,851.20
5211	Equipos y aparatos audiovisuales	32,851.20	0.00			32,851.20
5230	Camaras fotograficas y de video	763,697.60	0.00			763,697.60
5231	Equipo de foto, cine y grabación	763,697.60	0.00			763,697.60
5300	EQUIPO E INSTRUMENTAL MEDICO Y DE LABORATORIO	74,240.00	241,580.00			315,820.00
5310	Equipo medico y de laboratorio	74,240.00	241,580.00			315,820.00
5311	Equipo medico y de laboratorio	74,240.00	241,580.00			315,820.00
5400	VEHICULOS Y EQUIPO DE TRANSPORTE	4,596,895.00	0.00			4,596,895.00
5410	Veiculos y equipo terrestre	4,556,875.00	0.00			4,556,875.00
5411	Veiculos y equipo de transporte terrestre	4,556,875.00	0.00			4,556,875.00
5450	Embarcaciones	40,020.00	0.00			40,020.00
5451	Equipo acuático y lacustre	40,020.00	0.00			40,020.00
5600	MAQUINARIA, OTROS EQUIPOS Y HERRAMIENTAS	2,110,321.31	0.00			2,110,321.31
5610	Maquinaria y equipo agropecuario	0.00	0.00			0.00
5611	Maquinaria y equipo agropecuario	0.00	0.00			0.00
5650	Equipo de comunicación y telecomunicación	474,616.09	0.00			474,616.09
5651	Equipo y aparatos para comunicación, telecomunicación y radio transmisión	474,616.09	0.00			474,616.09
5660	Equipos de generación eléctrica, aparatos y accesorios eléctricos	460,906.67	0.00			460,906.67
5661	Equipos de generación eléctrica, aparatos y accesorios eléctricos	460,906.67	0.00			460,906.67
5670	Herramientas y maquinas-herramienta	448,566.90	0.00			448,566.90
5671	Herramientas, maquina herramienta y equipo	448,566.90	0.00			448,566.90
5690	Otros equipos	726,231.65	0.00			726,231.65
5692	Maquinaria y equipo diverso	726,231.65	0.00			726,231.65
5800	BIENES INMUEBLES	7,510,710.37	0.00			7,510,710.37
5810	Terrenos	7,510,710.37	0.00			7,510,710.37
5811	Terrenos	7,510,710.37	0.00			7,510,710.37
SUBTOTAL		15,617,800.88	508,139.79			16,129,940.67
6000	INVERSION PUBLICA	80,302,768.84	0.00			80,302,768.84
6100	OBRA PUBLICA EN BIENES DE DOMINIO PUBLICO	77,645,768.84	0.00			77,645,768.84
6110	Edificación habitacional	6,668,313.62	0.00			6,668,313.62


6111	Edificación habitacional	6,668,313.62	0.00		6,668,313.62
6120	Edificación no habitacional	12,648,475.83	0.00		12,648,475.83
6122	Obra estatal o municipal	9,936,044.54	0.00		9,936,044.54
6125	Ejecución de obras por administración	0.00	0.00		0.00
6128	Apoyos a obras de bienestar social	2,712,431.29	0.00		2,712,431.29
6130	Construcción de obras para el abastecimiento de agua, petróleo, gas, elect	14,988,443.64	0.00		14,988,443.64
6132	Obra estatal o municipal	12,017,081.37	0.00		12,017,081.37
6139	Reparación y mantenimiento de infraestructura hidráulica	2,971,362.27	0.00		2,971,362.27
6150	Construcción de vías de comunicación	43,340,535.75	0.00		43,340,535.75
6152	Obra estatal o municipal	37,676,873.35	0.00		37,676,873.35
6158	Estudios de preinversión	1,837,286.14	0.00		1,837,286.14
6159	Reparación y mantenimiento de vialidades y alumbrado	3,826,376.26	0.00		3,826,376.26
6200	OBRA PUBLICA EN BIENES PROPIOS	2,657,017.98	0.00		2,657,017.98
6220	Edificación no habitacional	2,657,017.98	0.00		2,657,017.98
6221	Edificación no habitacional	2,657,017.98	0.00		2,657,017.98
SUBTOTAL		80,302,786.82	0.00		80,302,786.82
9000	DEUDA PUBLICA	9,316,062.24	0.00		9,316,062.24
9100	AMORTIZACION DE LA DEUDA PUBLICA	2,232,683.71	0.00		2,232,683.71
9110	Amortización de la deuda interna con instituciones de crédito	2,232,683.71	0.00		2,232,683.71
9111	Amortización de capital	2,232,683.71	0.00		2,232,683.71
9200	INTERESES DE LA DEUDA PUBLICA	6,628,615.57	0.00		6,628,615.57
9210	Intereses de la deuda interna con instituciones de crédito	6,628,615.57	0.00		6,628,615.57
9211	Intereses de la deuda	6,628,615.57	0.00		6,628,615.57
9400	GASTOS DE LA DEUDA PUBLICA	300,068.26	0.00		300,068.26
9410	Gastos de la deuda pública interna	300,068.26	0.00		300,068.26
9411	Gastos de la deuda pública	300,068.26	0.00		300,068.26
9900	ADEUDOS DE EJERCICIOS FISCALES ANTERIORES (ADEFAS)	154,694.70	0.00		154,694.70
9910	ADEFAS	154,694.70	0.00		154,694.70
9911	Por el ejercicio inmediato anterior	154,694.70	0.00		154,694.70
SUBTOTAL		9,316,062.24	0.00		9,316,062.24
TOTAL PARTIDAS:		427,942,026.11	36,389,286.44		464,331,312.55

Nota 1: El subsidio por parte del municipio no se registra como egreso ejercido en éste, debido a que los organismos descentralizados registran sus operaciones ordinarias en el capítulo de gasto correspondiente de acuerdo con el clasificador por objeto del gasto.


H. AYUNTAMIENTO DE
TEPOTZOTLAN, MEX.
PRESIDENTE MUNICIPAL
C. ANGEL ZUPPA NUÑEZ



H. AYUNTAMIENTO DE
TEPOTZOTLAN, MEX.
SECRETARIO
MTRO. ARMANDO PINEDA GONZALEZ



H. AYUNTAMIENTO DE
TEPOTZOTLAN, MEX.
DIR. ADMINISTRACION Y FINANZAS
L.C. JOSE ISMAEL CASTILLO GOMEZ



2019 - 2021
PRESIDENCIA

2019 - 2021
SINDICATURA MUNICIPAL

2019 - 2021
ADMINISTRACION Y FINANZAS

0000073