

PRESUPUESTO BASADO EN RESULTADOS MUNICIPAL

PBRM-03a PRESUPUESTO DE INGRESOS DETALLADO

DEL 1 DE ENERO AL 31 DE DICIEMBRE DE 2023

CUENTA	CONCEPTO	ENERO	FEBRERO	MARZO	ABRIL	MAYO	JUNIO	JULIO	AGOSTO	SEPTIEMBRE	OCTUBRE	No. 0005			
												NOVIEMBRE	DICIEMBRE	PRESUPUESTADO 2023	
4143 06 01	Corral de Consejo e Identificación de Señales de Sangre, Tatujes, Elementos Electromagnéticos y Fierros p	0.00	0.00	0.00	0.00	0.00	0.00	0.00	0.00	0.00	0.00	0.00	0.00	0.00	0.00
4143 06 01 01	Corral de Consejo e Identificación de Señales de Sangre, Tatujes, Elementos Electromagnéticos y Fierros p	0.00	0.00	0.00	0.00	0.00	0.00	0.00	0.00	0.00	0.00	0.00	0.00	0.00	0.00
4143 07	Servicios de Pintones	39,452.91	33,377.73	24,634.89	10,905.59	16,207.84	12,155.88	12,414.75	6,524.14	12,728.70	20,353.44	21,653.29	21,653.29	9,122.88	219,632.04
4143 07 01	Servicios de Pintones	39,452.91	33,377.73	24,634.89	10,905.59	16,207.84	12,155.88	12,414.75	6,524.14	12,728.70	20,353.44	21,653.29	21,653.29	9,122.88	219,632.04
4143 07 01 01	Servicios de Pintones	39,452.91	33,377.73	24,634.89	10,905.59	16,207.84	12,155.88	12,414.75	6,524.14	12,728.70	20,353.44	21,653.29	21,653.29	9,122.88	219,632.04
4143 08	Expedición o Referendo Anual de Licencias Para la Venta de Bebidas Alcohólicas al Público	31,903.28	169,425.77	190,709.20	424,770.03	148,356.58	139,695.43	2,172.94	0.00	10,805.67	32,135.00	114,385.29	114,385.29	48,303.05	1,312,662.24
4143 08 01	Expedición o Referendo Anual de Licencias Para la Venta de Bebidas Alcohólicas al Público	31,903.28	169,425.77	190,709.20	424,770.03	148,356.58	139,695.43	2,172.94	0.00	10,805.67	32,135.00	114,385.29	114,385.29	48,303.05	1,312,662.24
4143 08 01 01	Expedición o Referendo Anual de Licencias Para la Venta de Bebidas Alcohólicas al Público	31,903.28	169,425.77	190,709.20	424,770.03	148,356.58	139,695.43	2,172.94	0.00	10,805.67	32,135.00	114,385.29	114,385.29	48,303.05	1,312,662.24
4143 09	Servicios Prestados por Autoridades de Seguridad Pública	0.00	0.00	0.00	0.00	0.00	0.00	0.00	0.00	0.00	0.00	0.00	0.00	0.00	0.00
4143 09 01	Servicios Prestados por Autoridades de Seguridad Pública	0.00	0.00	0.00	0.00	0.00	0.00	0.00	0.00	0.00	0.00	0.00	0.00	0.00	0.00
4143 09 01 01	Servicios Prestados por Autoridades de Seguridad Pública	0.00	0.00	0.00	0.00	0.00	0.00	0.00	0.00	0.00	0.00	0.00	0.00	0.00	0.00
4143 10	Servicios Prestados por las Autoridades de Catastro	7,493.66	12,287.82	32,788.58	24,562.82	37,026.27	31,169.48	38,305.97	24,979.19	32,014.06	32,158.11	24,385.22	24,385.22	10,519.74	307,690.92
4143 10 01	Servicios Prestados por las Autoridades de Catastro	7,493.66	12,287.82	32,788.58	24,562.82	37,026.27	31,169.48	38,305.97	24,979.19	32,014.06	32,158.11	24,385.22	24,385.22	10,519.74	307,690.92
4143 10 01 01	Servicios Prestados por las Autoridades de Catastro	7,493.66	12,287.82	32,788.58	24,562.82	37,026.27	31,169.48	38,305.97	24,979.19	32,014.06	32,158.11	24,385.22	24,385.22	10,519.74	307,690.92
4143 11	Servicios de Alumbrado Público	1,068,274.47	1,068,274.47	1,068,274.47	1,243,664.08	1,314,521.80	1,307,527.29	1,311,442.79	1,354,992.37	1,387,225.84	1,306,577.22	1,360,042.27	1,360,042.27	1,536,766.49	15,327,683.56
4143 11 01	Servicios de Alumbrado Público	1,068,274.47	1,068,274.47	1,068,274.47	1,243,664.08	1,314,521.80	1,307,527.29	1,311,442.79	1,354,992.37	1,387,225.84	1,306,577.22	1,360,042.27	1,360,042.27	1,536,766.49	15,327,683.56
4143 11 01 01	Servicios de Alumbrado Público	1,068,274.47	1,068,274.47	1,068,274.47	1,243,664.08	1,314,521.80	1,307,527.29	1,311,442.79	1,354,992.37	1,387,225.84	1,306,577.22	1,360,042.27	1,360,042.27	1,536,766.49	15,327,683.56
4143 12	Servicios de Limpieza de Lotes Baldíos, Recolección, Traslado y Disposición Final de Residuos Sólidos Ind	17,015.04	37,719.34	74,281.24	19,725.90	20,858.06	31,336.07	7,936.17	15,426.86	20,246.17	21,800.65	16,326.27	16,326.27	6,607.59	289,769.36
4143 12 01	Servicios de Limpieza de Lotes Baldíos, Recolección, Traslado y Disposición Final de Residuos Sólidos Ind	17,015.04	37,719.34	74,281.24	19,725.90	20,858.06	31,336.07	7,936.17	15,426.86	20,246.17	21,800.65	16,326.27	16,326.27	6,607.59	289,769.36
4143 12 01 01	Servicios de Limpieza de Lotes Baldíos, Recolección, Traslado y Disposición Final de Residuos Sólidos Ind	17,015.04	37,719.34	74,281.24	19,725.90	20,858.06	31,336.07	7,936.17	15,426.86	20,246.17	21,800.65	16,326.27	16,326.27	6,607.59	289,769.36
4144	Accesorios de Derechos	190,142.22	183,662.59	190,706.93	146,760.41	99,472.98	133,515.35	140,501.40	130,214.32	106,968.31	119,142.78	117,652.20	117,652.20	245,259.82	1,797,999.31
4144 01	Accesorios de Derechos	190,142.22	183,662.59	190,706.93	146,760.41	99,472.98	133,515.35	140,501.40	130,214.32	106,968.31	119,142.78	117,652.20	117,652.20	245,259.82	1,797,999.31
4144 01 01	Accesorios de Derechos	190,142.22	183,662.59	190,706.93	146,760.41	99,472.98	133,515.35	140,501.40	130,214.32	106,968.31	119,142.78	117,652.20	117,652.20	245,259.82	1,797,999.31



Municipio:
TEPOZOTLÁN

Sistema de Coordinación Hacendaria del Estado de México con sus Municipios
Manual para la Planeación, Programación y Presupuestación Municipal 2023

PRESUPUESTO BASADO EN RESULTADOS MUNICIPAL

PBRM-03a PRESUPUESTO DE INGRESOS DETALLADO

DEL 1 DE ENERO AL 31 DE DICIEMBRE DE 2023

CUENTA	CONCEPTO	ENERO	FEBRERO	MARZO	ABRIL	MAYO	JUNIO	JULIO	AGOSTO	SEPTIEMBRE	OCTUBRE	NOVIEMBRE	DICIEMBRE	PRESUPUESTADO 2023
4178 01	Ingresos por Venta de Bienes y Prestac de Servic de los Poderes Legislativo y Judicial, y de los Organos Autonomos	0.00	0.00	0.00	0.00	0.00	0.00	0.00	0.00	0.00	0.00	0.00	0.00	0.00
4178 01 01	Ingresos por Venta de Bienes y Prestac de Servic de los Poderes Legislativo y Judicial, y de los Organos Autonomos	0.00	0.00	0.00	0.00	0.00	0.00	0.00	0.00	0.00	0.00	0.00	0.00	0.00
4178 01 01 01	Ingresos por Venta de Bienes y Prestac de Servic de los Poderes Legislativo y Judicial, y de los Organos Autonomos	0.00	0.00	0.00	0.00	0.00	0.00	0.00	0.00	0.00	0.00	0.00	0.00	0.00
4200	Participaciones, Aportes, Convenios, Incentiv Deriv de la Colaborac Fiscal, Fond Distint de Aport, Transfer, Assignac, Subsidios y subvenc, y Pen y Jub	28,894,229.57	32,912,229.00	36,836,435.93	34,945,089.28	36,647,040.38	25,542,203.91	28,507,238.43	29,869,728.40	30,911,334.64	31,663,574.77	28,693,701.98	31,380,521.69	379,203,627.98
4210	Participaciones, Aportaciones, Convenios, Incentivos Derivados de la Colaboración Fiscal y Fondos Distintos de Aportaciones	28,894,229.57	32,912,229.00	36,836,435.93	34,945,089.28	36,647,040.38	25,542,203.91	28,507,238.43	29,869,728.40	30,911,334.64	31,663,574.77	28,693,701.98	31,380,521.69	379,203,627.98
4211	Participaciones	17,938,085.58	21,917,178.96	25,871,819.76	22,338,354.61	25,789,251.06	17,640,716.59	17,562,669.62	18,869,280.31	19,964,724.58	20,769,866.72	17,796,057.25	20,480,278.05	246,938,383.09
4211 01	Participaciones	17,938,085.58	21,917,178.96	25,871,819.76	22,338,354.61	25,789,251.06	17,640,716.59	17,562,669.62	18,869,280.31	19,964,724.58	20,769,866.72	17,796,057.25	20,480,278.05	246,938,383.09
4211 01 01	Las Participaciones derivadas de la aplicación de la Ley de Coordinación Fiscal y demás ordenamientos jurídicos federales aplicables	16,528,025.39	19,986,143.60	23,890,291.25	19,317,869.89	24,100,995.91	16,124,951.61	16,035,702.96	17,374,989.78	18,417,084.59	19,278,572.74	16,260,777.44	18,993,411.49	226,322,756.65
4211 01 01 01	Fondo General de Participaciones	11,481,946.10	13,359,430.62	16,970,318.26	11,729,491.58	19,594,138.38	11,545,373.21	10,806,721.43	11,879,865.80	13,918,003.09	12,917,759.54	11,806,065.88	12,388,248.10	158,397,162.99
4211 01 01 02	Fondo de Fomento Municipal	2,274,404.21	4,156,611.85	2,034,588.38	4,551,320.82	2,310,145.15	2,299,851.16	2,216,136.96	2,752,841.75	2,207,225.29	2,061,729.88	2,284,432.33	2,180,759.32	31,337,457.00
4211 01 01 03	Fondo de Fijación y Recaudación	853,294.95	426,687.73	426,687.73	1,408,147.45	505,114.52	412,342.41	1,244,245.89	426,687.73	426,687.73	1,105,318.56	426,687.73	426,687.73	8,087,277.00
4211 01 01 04	Fondo de Estabilización de los Ingresos de las Entidades Federativas (FEIEF)	41,234.40	41,234.40	41,234.40	41,234.40	41,234.40	41,234.40	41,234.40	41,234.40	41,234.40	41,234.40	41,234.40	41,234.40	494,812.82
4211 01 01 05	Correspondientes al Impuesto Especial sobre Producción y Servicios	205,779.25	993,030.37	145,467.52	148,455.58	166,835.66	224,309.22	218,672.02	229,987.22	235,383.93	262,796.71	225,136.74	222,261.78	2,676,116.00
4211 01 01 06	Correspondientes al Impuesto Sobre Automóviles Nuevos	181,180.20	184,450.92	125,979.77	145,494.59	188,993.60	166,538.40	182,762.22	220,325.54	181,043.45	160,911.99	205,099.35	201,045.97	2,143,186.00
4211 01 01 07	Correspondientes al Impuesto Sobre Tenencia o Uso de Vehículos	44.33	42.61	0.00	44.37	211.63	1.03	109.84	172.12	67.63	114.12	60.87	90.45	959.00
4211 01 01 08	Correspondientes al Fondo de Compensación del Impuesto Sobre Automóviles Nuevos	38,562.84	38,562.84	38,562.84	39,209.06	39,209.06	39,564.48	38,916.73	40,313.23	38,916.73	38,916.73	38,916.73	38,916.73	468,568.00
4211 01 01 09	Las derivadas de la aplicación del artículo 4-A de la Ley de Coordinación Fiscal	289,087.88	262,393.77	247,618.21	198,316.76	216,974.75	206,525.40	220,755.62	211,486.00	251,826.28	175,140.16	207,588.91	246,655.82	2,736,369.56
4211 01 01 10	El Impuesto sobre la Renta efect enterado a la Federación, corresp al salario personal que preste o desempe un serv pers subordin así como org pub desc	1,007,196.93	1,031,696.38	3,819,954.63	1,003,041.25	934,668.22	1,040,151.29	952,685.21	1,425,336.89	1,003,820.43	2,394,788.91	938,601.06	3,105,299.06	18,657,040.28
4211 01 01 11	Artículo 4-A, Fracción II de la Ley de Coordinación Fiscal (Fondo de Compensaciones)	38,219.08	47,156.34	41,879.51	38,470.89	46,780.71	41,989.11	43,285.60	42,352.56	45,519.43	40,875.03	41,991.96	43,670.78	512,201.00
4211 01 01 12	Impuesto Sobre la Renta por la Enajenación de Bienes Inmuebles	11,7075.21	46,845.77	0.00	14,623.14	57,889.83	105,651.50	74,177.04	104,386.54	67,556.20	78,986.71	45,001.58	99,833.48	811,447.00
4211 01 02	Las Participaciones derivadas de la aplicación de la Fracción II del artículo 219 del Código Financiero del Estado de México y Municipios	1,410,060.19	1,921,035.36	1,981,528.51	3,020,504.72	1,688,255.15	1,515,764.98	1,522,966.66	1,494,290.53	1,547,839.99	1,491,293.98	1,535,279.81	1,486,866.56	20,615,486.44

PRESUPUESTO BASADO EN RESULTADOS MUNICIPAL

Cuenta	Concepto	Nº. 0005													
		ENERO	FEBRERO	MARZO	ABRIL	MAYO	JUNIO	JULIO	AGOSTO	SEPTIEMBRE	OCTUBRE	NOVIEMBRE	DICIEMBRE	PRESUPUESTADO 2023	
4350	Ingresos Derivados de Financiamientos	0.00	0.00	0.00	0.00	0.00	0.00	0.00	0.00	0.00	0.00	0.00	0.00	0.00	0.00
4351	Ingresos Derivados de Financiamientos	0.00	0.00	0.00	0.00	0.00	0.00	0.00	0.00	0.00	0.00	0.00	0.00	0.00	0.00
4351 01	Ingresos Derivados de Financiamientos	0.00	0.00	0.00	0.00	0.00	0.00	0.00	0.00	0.00	0.00	0.00	0.00	0.00	0.00
4351 01 01	Ingresos Derivados de Financiamientos	0.00	0.00	0.00	0.00	0.00	0.00	0.00	0.00	0.00	0.00	0.00	0.00	0.00	0.00
4351 01 01 01	Banco Nacional de Obras y Servicios Públicos	0.00	0.00	0.00	0.00	0.00	0.00	0.00	0.00	0.00	0.00	0.00	0.00	0.00	0.00
4351 01 01 02	Otras Instituciones Públicas	0.00	0.00	0.00	0.00	0.00	0.00	0.00	0.00	0.00	0.00	0.00	0.00	0.00	0.00
4351 01 01 03	Instituciones Privadas	0.00	0.00	0.00	0.00	0.00	0.00	0.00	0.00	0.00	0.00	0.00	0.00	0.00	0.00
4351 01 01 04	Particulares	0.00	0.00	0.00	0.00	0.00	0.00	0.00	0.00	0.00	0.00	0.00	0.00	0.00	0.00
4351 01 01 05	Pagos Generados al Cierre del Ejercicio Fiscal Pendientes de Pago	0.00	0.00	0.00	0.00	0.00	0.00	0.00	0.00	0.00	0.00	0.00	0.00	0.00	0.00
4351 01 01 06	Los Derivados de las Operaciones de Crédito en los términos que establece el Título Octavo del Código Financiero del Estado de México y Múltiples y Otras Leyes Aplicables	0.00	0.00	0.00	0.00	0.00	0.00	0.00	0.00	0.00	0.00	0.00	0.00	0.00	0.00
4390	Otros Ingresos y Beneficios Varios	405,419,714.86	0.00	0.00	47,298.30	0.00	0.00	0.00	0.00	0.00	0.00	0.00	0.00	0.00	405,467,013.16
4392	Bonificaciones y Descuentos Obtenidos	0.00	0.00	0.00	0.00	0.00	0.00	0.00	0.00	0.00	0.00	0.00	0.00	0.00	0.00
4392 01	Bonificaciones y Descuentos Obtenidos	0.00	0.00	0.00	0.00	0.00	0.00	0.00	0.00	0.00	0.00	0.00	0.00	0.00	0.00
4392 01 01	Bonificaciones y Descuentos Obtenidos	0.00	0.00	0.00	0.00	0.00	0.00	0.00	0.00	0.00	0.00	0.00	0.00	0.00	0.00
4392 01 01 01	Bonificaciones y Descuentos Obtenidos	0.00	0.00	0.00	0.00	0.00	0.00	0.00	0.00	0.00	0.00	0.00	0.00	0.00	0.00
4393	Diferencias por Tipo de Cambio a Favor	0.00	0.00	0.00	0.00	0.00	0.00	0.00	0.00	0.00	0.00	0.00	0.00	0.00	0.00
4393 01	Diferencias por Tipo de Cambio a Favor	0.00	0.00	0.00	0.00	0.00	0.00	0.00	0.00	0.00	0.00	0.00	0.00	0.00	0.00
4393 01 01	Diferencias por Tipo de Cambio a Favor	0.00	0.00	0.00	0.00	0.00	0.00	0.00	0.00	0.00	0.00	0.00	0.00	0.00	0.00
4393 01 01 01	Diferencias por Tipo de Cambio a Favor en Efectivo y Equivalentes	0.00	0.00	0.00	0.00	0.00	0.00	0.00	0.00	0.00	0.00	0.00	0.00	0.00	0.00
4394	Diferencias de Cotizaciones a Favor en Valores Negociables	0.00	0.00	0.00	0.00	0.00	0.00	0.00	0.00	0.00	0.00	0.00	0.00	0.00	0.00
4394 01	Diferencias de Cotizaciones a Favor en Valores Negociables	0.00	0.00	0.00	0.00	0.00	0.00	0.00	0.00	0.00	0.00	0.00	0.00	0.00	0.00
4394 01 01	Diferencias de Cotizaciones a Favor en Valores Negociables	0.00	0.00	0.00	0.00	0.00	0.00	0.00	0.00	0.00	0.00	0.00	0.00	0.00	0.00
4394 01 01 01	Diferencias de Cotizaciones a Favor en Valores Negociables	0.00	0.00	0.00	0.00	0.00	0.00	0.00	0.00	0.00	0.00	0.00	0.00	0.00	0.00
4395	Resultado por Posición Monetaria	0.00	0.00	0.00	0.00	0.00	0.00	0.00	0.00	0.00	0.00	0.00	0.00	0.00	0.00
4395 01	Resultado por Posición Monetaria	0.00	0.00	0.00	0.00	0.00	0.00	0.00	0.00	0.00	0.00	0.00	0.00	0.00	0.00
4395 01 01	Resultado por Posición Monetaria	0.00	0.00	0.00	0.00	0.00	0.00	0.00	0.00	0.00	0.00	0.00	0.00	0.00	0.00

PBRM-03a PRESUPUESTO DE INGRESOS DETALLADO


DEL 1 DE ENERO AL 31 DE DICIEMBRE DE 2023

PRESUPUESTO BASADO EN RESULTADOS MUNICIPAL


PBRM-03a	PRESUPUESTO DE INGRESOS DETALLADO	DEL 1 DE ENERO AL 31 DE DICIEMBRE DE 2023
-----------------	--	--

CUENTA	CONCEPTO	ENERO	FEBRERO	MARZO	ABRIL	MAYO	JUNIO	JULIO	AGOSTO	SEPTIEMBRE	OCTUBRE	No. 0005			PRESUPUESTADO 2023
												NOVIEMBRE	DICIEMBRE		
4395	01 01 Resultado por Posición Monetaria	0.00	0.00	0.00	0.00	0.00	0.00	0.00	0.00	0.00	0.00	0.00	0.00	0.00	0.00
4396	Utilidades por Participación Patrimonial	0.00	0.00	0.00	0.00	0.00	0.00	0.00	0.00	0.00	0.00	0.00	0.00	0.00	0.00
4396	01 Utilidades por Participación Patrimonial	0.00	0.00	0.00	0.00	0.00	0.00	0.00	0.00	0.00	0.00	0.00	0.00	0.00	0.00
4396	01 01 Utilidades por Participación Patrimonial	0.00	0.00	0.00	0.00	0.00	0.00	0.00	0.00	0.00	0.00	0.00	0.00	0.00	0.00
4396	01 01 01 Utilidades por Participación Patrimonial	0.00	0.00	0.00	0.00	0.00	0.00	0.00	0.00	0.00	0.00	0.00	0.00	0.00	0.00
4397	Diferencias por Reestructuración de Deuda Pública a Favor	0.00	0.00	0.00	0.00	0.00	0.00	0.00	0.00	0.00	0.00	0.00	0.00	0.00	0.00
4397	01 Diferencias por Reestructuración de Deuda Pública a Favor	0.00	0.00	0.00	0.00	0.00	0.00	0.00	0.00	0.00	0.00	0.00	0.00	0.00	0.00
4397	01 01 Diferencias por Reestructuración de Deuda Pública a Favor	0.00	0.00	0.00	0.00	0.00	0.00	0.00	0.00	0.00	0.00	0.00	0.00	0.00	0.00
4397	01 01 01 Diferencias por Reestructuración de Deuda Pública a Favor	0.00	0.00	0.00	0.00	0.00	0.00	0.00	0.00	0.00	0.00	0.00	0.00	0.00	0.00
4399	Otros Ingresos y Beneficios Varios	405,419,714.86	0.00	0.00	0.00	0.00	0.00	0.00	0.00	0.00	0.00	0.00	0.00	0.00	405,467,013.16
4399	01 Otros Ingresos y Beneficios Varios	405,419,714.86	0.00	0.00	0.00	0.00	0.00	0.00	0.00	0.00	0.00	0.00	0.00	0.00	405,467,013.16
4399	01 01 Otros Ingresos y Beneficios Varios	405,419,714.86	0.00	0.00	0.00	0.00	0.00	0.00	0.00	0.00	0.00	0.00	0.00	0.00	405,467,013.16
4399	01 01 01 Aportaciones por Gestoría de Diputados	0.00	0.00	0.00	0.00	0.00	0.00	0.00	0.00	0.00	0.00	0.00	0.00	0.00	0.00
4399	01 01 02 Ingresos por Audiencia Pública	0.00	0.00	0.00	0.00	0.00	0.00	0.00	0.00	0.00	0.00	0.00	0.00	0.00	0.00
4399	01 01 03 Actualización de Inversiones en UDI'S	0.00	0.00	0.00	0.00	0.00	0.00	0.00	0.00	0.00	0.00	0.00	0.00	0.00	0.00
4399	01 01 04 Intereses por Inversiones en UDI'S	0.00	0.00	0.00	0.00	0.00	0.00	0.00	0.00	0.00	0.00	0.00	0.00	0.00	0.00
4399	01 01 05 Otros Convenios	0.00	0.00	0.00	0.00	0.00	0.00	0.00	0.00	0.00	0.00	0.00	0.00	0.00	47,298.30
4399	01 01 06 Ingresos Derivados de Ejercicios Anteriores no aplicados	405,279,145.00	0.00	0.00	0.00	0.00	0.00	0.00	0.00	0.00	0.00	0.00	0.00	0.00	405,279,145.00
4399	01 01 07 Otros Ingresos por Donativos	0.00	0.00	0.00	0.00	0.00	0.00	0.00	0.00	0.00	0.00	0.00	0.00	0.00	0.00
4399	01 01 08 Otros Ingresos Varios	140,569.86	0.00	0.00	0.00	0.00	0.00	0.00	0.00	0.00	0.00	0.00	0.00	0.00	140,569.86


H. AYUNTAMIENTO DE
TEPOZOTLÁN, MEX.
2022 - 2024
PRESIDENCIA
MUNICIPAL


E.L.C. MARIA DE LOS ANGELES ZUPPA VILEGAS
PRESIDENTA MUNICIPAL

H. AYUNTAMIENTO DE
TEPOZOTLÁN, MEX.
2022 - 2024
SINDICATURA
MUNICIPAL


MTRO. LEONARDO ORTEGA VALENTE
SINDICOMUNICIPAL

H. AYUNTAMIENTO DE
TEPOZOTLÁN, MEX.
2022 - 2024
SECRETARIA MUNICIPAL


MTRA. MARIA ANTONIETA M. NUÑEZ PASTÉN
SECRETARIA MUNICIPAL

H. AYUNTAMIENTO DE
TEPOZOTLÁN, MEX.
2022 - 2024
DIRECCION DIA DE
ADMINISTRACION


JOSÉ ISMAEL CASTILLO GÓMEZ
DIRECTOR DE ADMINISTRACION Y FINANZAS

MES	ANO
03	23