



## ESTADO ANALITICO DE INGRESOS

TEPOTZOTLAN-005

DEL 1 DE ENERO AL 31 DE DICIEMBRE DE 2015

RUBRO DE INGRESOS	INGRESOS					DIFERENCIA
	ESTIMADO	AMPLIACION Y REDUCCIONES	MODIFICADO	DEVENGADA	RECAUDADO	
Impuestos	77,905,662.52	15,445,633.97	93,351,296.49	0.00	86,194,774.64	-7,156,521.85
Cuotas y Aportaciones de Seguridad Social	0.00	0.00	0.00	0.00	0.00	0.00
Contribuciones de Mejoras	1,465,626.00	0.00	1,465,626.00	0.00	493,364.00	-972,262.00
Derechos	32,211,821.20	29,156,083.18	61,367,904.38	0.00	59,021,069.93	-2,346,834.45
Productos						
Corriente	499,394.05	467,456.83	966,850.88	0.00	719,497.00	-247,353.88
Capital						
Aprovechamientos						
Corriente	4,069,266.90	1,141,498.81	5,210,765.71	0.00	3,244,564.91	-1,966,200.80
Capital						
Ingresos por Venta de Bienes y Servicios	0.00	0.00	0.00	0.00	0.00	0.00
Participaciones y Aportaciones	201,634,270.61	21,592,313.85	223,226,584.46	0.00	211,299,357.58	-11,927,226.88
Transferencias, Asignaciones, Subsidios y Otras Ayudas	2,740,650.83	0.00	2,740,650.83	0.00	2,203,836.00	-536,814.83
Ingresos Derivados de Financiamiento	0.00	24,984,022.73	24,984,022.73	0.00	24,984,022.73	0.00
<b>TOTAL</b>	<b>320,526,692.11</b>	<b>92,787,009.37</b>	<b>413,313,701.48</b>	<b>0.00</b>	<b>388,160,486.79</b>	<b>0.00</b>
				Ingresos Excedentes		0.00




**ESTADO ANALITICO DE INGRESOS**

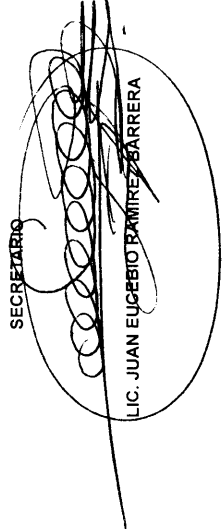
**TEPOTZOTLAN-005**

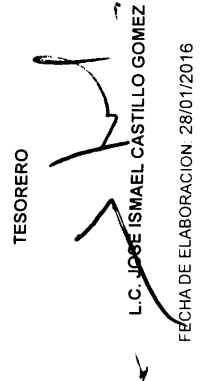
**DEL 1 DE ENERO AL 31 DE DICIEMBRE DE 2015**

	ESTADO ANALITICO DE INGRESOS POR FUENTE DE FINANCIAMIENTO					INGRESOS			DIFERENCIA
	ESTIMADO	AMPLIACION Y REDUCCIONES	MODIFICADO	DEVENGADA	RECAUDADO				
Ingresos del Gobierno	320,526,692.11	67,802,986.64	388,329,678.75	0.00	363,176,464.06	-25,153,214.69			
Impuestos	77,905,662.52	15,445,633.97	93,351,296.49	0.00	86,194,774.64	-7,156,521.85			
Contribuciones de Mejoras	1,465,626.00	0.00	1,465,626.00	0.00	493,364.00	-972,262.00			
Derechos	32,211,821.20	29,156,083.18	61,367,904.38	0.00	59,021,069.93	-2,346,834.45			
Productos									
Corriente	499,394.05	467,456.83	966,850.88	0.00	719,497.00	-247,353.88			
Capital									
Aprovechamientos									
Corriente	4,069,266.90	1,141,498.81	5,210,765.71	0.00	3,244,564.91	-1,966,200.80			
Capital									
Participaciones y Aportaciones	201,634,270.61	21,592,313.85	223,226,584.46	0.00	211,299,357.58	-11,927,226.88			
Transferencias, Asignaciones, Subsidios y Otras Ayudas	2,740,650.83	0.00	2,740,650.83	0.00	2,203,836.00	-536,814.83			
<b>Ingresos de Organismos y Empresas</b>	0.00	0.00	0.00	0.00	0.00	0.00			
Cuotas y Aportaciones de Seguridad Social	0.00	0.00	0.00	0.00	0.00	0.00			
Ingresos por Venta de Bienes y Servicios	0.00	0.00	0.00	0.00	0.00	0.00			
<b>Ingresos Derivados de Financiamiento</b>	0.00	24,984,022.73	24,984,022.73	0.00	24,984,022.73	0.00			
Ingresos Derivados de Financiamiento	0.00	24,984,022.73	24,984,022.73	0.00	24,984,022.73	0.00			
<b>TOTAL</b>	<b>320,526,692.11</b>	<b>92,787,009.37</b>	<b>413,313,701.48</b>	<b>0.00</b>	<b>388,160,486.79</b>	<b>0.00</b>		<b>0.00</b>	

Ingresos Excedentes

  
 PRESIDENTE MUNICIPAL  
 ING. JUAN JOSE MENDOZA ZUPPA  
 OSFAIM106716005

  
 SECRETARIO  
 L.C. JUAN EUCERPIO RAMIREZ BARRERA

  
 TESORERO  
 L.C. JOSE ISMAEL CASTILLO GOMEZ