



# ESTADO ANALITICO DEL EJERCICIO DEL PRESUPUESTO DE EGRESOS POR CAPITULO DE GASTO

TEPOTZOTLAN-005

DEL 1 DE ENERO AL 31 DE MARZO DE 2016

EGRESOS						
CONCEPTO	1 APROBADO	2 AMPLIACION Y REDUCCIONES	3 = (1 + 2) MODIFICADO	4 DEVENGADO	5 PAGADO	6 = (3 - 4) SUB EJERCICIO
<b>SERVICIOS PERSONALES</b>	<b>40,396,797.05</b>	<b>37,777.86</b>	<b>40,434,574.91</b>	<b>0.00</b>	<b>36,394,909.01</b>	<b>40,434,574.91</b>
REMUNERACIONES AL PERSONAL DE CARÁCTER PERMANENTE	27,466,962.65	21,000.00	27,487,962.65	0.00	27,575,100.51	27,487,962.65
REMUNERACIONES AL PERSONAL DE CARÁCTER TRANSITORIO	192,900.00	0.00	192,900.00	0.00	132,755.55	192,900.00
REMUNERACIONES ADICIONALES Y ESPECIALES	2,514,197.16	45,795.28	2,559,992.44	0.00	1,837,667.25	2,559,992.44
SEGURIDAD SOCIAL	5,707,111.94	0.00	5,707,111.94	0.00	5,176,084.86	5,707,111.94
OTRA PRESTACIONES SOCIALES Y ECONOMICAS	3,382,137.00	9,487.12	3,391,624.12	0.00	1,673,300.84	3,391,624.12
PREVISIONES	1,102,000.00	-38,504.54	1,063,495.46	0.00	0.00	1,063,495.46
PAGO DE ESTIMULOS A SERVIDORES PUBLICOS	31,488.30	0.00	31,488.30	0.00	0.00	31,488.30
<b>MATERIALES Y SUMINISTROS</b>	<b>6,369,904.52</b>	<b>-33,432.15</b>	<b>6,336,472.37</b>	<b>118,027.95</b>	<b>2,538,975.85</b>	<b>6,218,444.42</b>
MATERIALES DE ADMINISTRACION, EMISION DE DOCUMENTOS Y ARTICULOS OFICIALES	875,864.85	-7,799.68	868,065.17	66,566.31	310,438.46	801,498.86
ALIMENTOS Y UTENSILIOS	105,100.00	10,342.35	115,442.35	12,789.00	39,739.62	102,653.35
MATERIAS PRIMAS Y MATERIALES DE PRODUCCION Y COMERCIALIZACION	27,638.70	0.00	27,638.70	0.00	0.00	27,638.70
MATERIALES Y ARTICULOS DE CONSTRUCCION Y DE REPARACION	443,864.12	-17,268.88	426,595.24	4,758.10	92,552.97	421,837.14
PRODUCTOS QUIMICOS, FARMACEUTICOS Y DE LABORATORIO	138,261.90	30.53	138,292.43	0.00	8,054.83	138,292.43
COMBUSTIBLES, LUBRICANTES Y ADITIVOS	2,882,777.41	-21,746.50	2,861,030.91	0.00	1,725,760.13	2,861,030.91
VESTUARIO, BLANCOS, PRENDAS DE PROTECCION Y ARTICULOS DEPORTIVOS	301,989.60	9,105.60	311,095.20	11,002.60	18,163.30	300,932.60
MATERIALES Y SUMINISTROS PARA SEGURIDAD	40,000.00	-4,114.52	35,885.48	0.00	0.00	35,885.48
HERRAMIENTAS, REFACCIONES Y ACCESORIOS MENORES	1,554,407.94	-1,981.05	1,552,426.89	22,911.94	344,246.54	1,529,514.95
<b>SERVICIOS GENERALES</b>	<b>10,368,002.37</b>	<b>31,470.29</b>	<b>10,399,473.26</b>	<b>535,776.57</b>	<b>6,238,519.11</b>	<b>9,863,696.69</b>
SERVICIOS BASICOS	4,915,915.49	10,983.57	4,926,899.06	0.00	3,649,575.51	4,926,899.06
SERVICIOS DE ARRENDAMIENTO	470,000.00	-53,140.00	416,860.00	128,017.01	121,542.32	288,842.99
SERVICIOS PROFESIONALES, CIENTIFICOS, TECNICOS Y OTROS SERVICIOS	906,367.88	52,487.92	958,855.80	55,784.40	297,416.64	903,071.40
SERVICIOS FINANCIEROS, BANCARIOS Y COMERCIALES	294,500.00	-75,020.00	219,480.00	0.00	63,289.98	219,480.00
SERVICIOS DE INSTALACION, REPARACION, MANTENIMIENTO Y CONSERVACION	954,595.89	3,112.28	957,708.17	9,310.16	157,841.49	948,398.01
SERVICIOS DE COMUNICACION SOCIAL Y PUBLICIDAD	228,114.00	-9,749.36	218,364.64	377.00	84,029.82	217,987.64
SERVICIOS DE TRASLADO Y VIATICOS	79,810.03	-5,420.92	74,389.11	0.00	8,538.00	74,389.11
SERVICIOS OFICIALES	1,228,541.00	-6,681.04	1,221,859.96	0.00	1,100,852.21	1,221,859.96
OTROS SERVICIOS GENERALES	1,290,158.68	114,897.84	1,405,056.52	342,288.00	755,433.14	1,062,768.52
<b>TRANSFERENCIAS, ASIGNACIONES, SUBSIDIOS Y OTRAS AYUDAS</b>	<b>17,008,435.85</b>	<b>-201,707.30</b>	<b>16,806,728.55</b>	<b>6,380.00</b>	<b>13,880,660.29</b>	<b>16,800,348.55</b>
TRANSFERENCIAS INTERNAS Y ASIGNACIONES AL SECTOR PUBLICO	0.00	0.00	0.00	0.00	0.00	0.00
TRANSFERENCIAS AL RESTO DEL SECTOR PUBLICO	0.00	0.00	0.00	0.00	0.00	0.00
SUBSIDIOS Y SUBVENCIONES	15,202,445.85	0.00	15,202,445.85	0.00	13,724,804.55	15,202,445.85
AYUDAS SOCIALES	1,805,990.00	-201,707.30	1,604,282.70	6,380.00	155,855.74	1,597,902.70
PENSIONES Y JUBILACIONES	0.00	0.00	0.00	0.00	0.00	0.00
TRANSFERENCIAS A FIDEICOMISOS, MANDATOS Y OTROS ANALOGOS	0.00	0.00	0.00	0.00	0.00	0.00
TRANSFERENCIAS A LA SEGURIDAD SOCIAL	0.00	0.00	0.00	0.00	0.00	0.00
DONATIVOS	0.00	0.00	0.00	0.00	0.00	0.00
TRANSFERENCIAS AL EXTERIOR	0.00	0.00	0.00	0.00	0.00	0.00
<b>BIENES MUEBLES, INMUEBLES E INTANGIBLES</b>	<b>6,123,511.70</b>	<b>0.00</b>	<b>6,123,511.70</b>	<b>31,581.81</b>	<b>400,463.15</b>	<b>6,091,929.89</b>
MOBILIARIO Y EQUIPO DE ADMINISTRACION	949,118.10	7,794.75	956,912.85	31,581.81	269,539.15	925,331.04





# ESTADO ANALITICO DEL EJERCICIO DEL PRESUPUESTO DE EGRESOS POR CAPITULO DE GASTO


**TEPOTZTLAN-005**

**DEL 1 DE ENERO AL 31 DE MARZO DE 2016**

CONCEPTO	EGRESOS					SUB EJERCICIO 6 = (3-4)
	1 APROBADO	2 AMPLIACION Y REDUCCIONES	3 = (1 + 2) MODIFICADO	4 DEVENGADO	5 PAGADO	
MOBILIARIO Y EQUIPO EDUCACIONAL Y RECREATIVO	118,307.60	0.00	118,307.60	0.00	17,998.00	118,307.60
EQUIPO E INSTRUMENTAL MEDICO Y DE LABORATORIO	109,200.00	0.00	109,200.00	0.00	0.00	109,200.00
VEHICULOS Y EQUIPO DE TRANSPORTE	1,367,800.00	0.00	1,367,800.00	0.00	0.00	1,367,800.00
EQUIPO DE DEFENSA Y SEGURIDAD	0.00	0.00	0.00	0.00	0.00	0.00
MAQUINARIA, OTROS EQUIPOS Y HERRAMIENTAS	579,086.00	-7,794.75	571,291.25	0.00	112,926.00	571,291.25
ACTIVOS BIOLÓGICOS	0.00	0.00	0.00	0.00	0.00	0.00
BIENES INMUEBLES	3,000,000.00	0.00	3,000,000.00	0.00	0.00	3,000,000.00
ACTIVOS INTANGIBLES	0.00	0.00	0.00	0.00	0.00	0.00
<b>INVERSION PUBLICA</b>	<b>3,646,650.11</b>	<b>165,891.30</b>	<b>3,812,541.41</b>	<b>5,160.20</b>	<b>271,505.06</b>	<b>3,807,381.21</b>
OBRA PUBLICA EN BIENES DE DOMINIO PUBLICO	3,646,650.11	165,891.30	3,812,541.41	5,160.20	271,505.06	3,807,381.21
OBRA PUBLICA EN BIENES PROPIOS	0.00	0.00	0.00	0.00	0.00	0.00
PROYECTOS PRODUCTIVOS Y ACCIONES DE FOMENTO	0.00	0.00	0.00	0.00	0.00	0.00
<b>INVERSIONES FINANCIERAS Y OTRAS PROVISIONES</b>	<b>0.00</b>	<b>0.00</b>	<b>0.00</b>	<b>0.00</b>	<b>0.00</b>	<b>0.00</b>
INVERSIONES PARA EL FOMENTO DE ACTIVIDADES PRODUCTIVAS	0.00	0.00	0.00	0.00	0.00	0.00
ACCIONES Y PARTICIPACIONES DE CAPITAL	0.00	0.00	0.00	0.00	0.00	0.00
COMPRA DE TITULOS Y VALORES	0.00	0.00	0.00	0.00	0.00	0.00
CONCESION DE PRESTAMOS	0.00	0.00	0.00	0.00	0.00	0.00
INVERSIONES EN FIDEICOMISOS, MANDATOS Y OTROS ANALOGOS	0.00	0.00	0.00	0.00	0.00	0.00
OTRAS INVERSIONES FINANCIERAS	0.00	0.00	0.00	0.00	0.00	0.00
PROVISIONES PARA CONTINGENCIAS Y OTRAS EROGACIONES ESPECIALES	0.00	0.00	0.00	0.00	0.00	0.00
<b>PARTICIPACIONES Y APORTACIONES</b>	<b>0.00</b>	<b>0.00</b>	<b>0.00</b>	<b>0.00</b>	<b>0.00</b>	<b>0.00</b>
PARTICIPACIONES	0.00	0.00	0.00	0.00	0.00	0.00
APORTACIONES	0.00	0.00	0.00	0.00	0.00	0.00
CONVENIOS	0.00	0.00	0.00	0.00	0.00	0.00
<b>DEUDA PUBLICA</b>	<b>1,727,214.23</b>	<b>0.00</b>	<b>1,727,214.23</b>	<b>0.00</b>	<b>2,385,301.86</b>	<b>1,727,214.23</b>
AMORTIZACION DE LA DEUDA PUBLICA	385,917.01	0.00	385,917.01	0.00	385,914.02	385,917.01
INTERESES DE LA DEUDA PUBLICA	880,885.32	0.00	880,885.32	0.00	909,107.06	880,885.32
COMISIONES DE LA DEUDA PUBLICA	0.00	0.00	0.00	0.00	0.00	0.00
GASTOS DE LA DEUDA PUBLICA	0.00	0.00	0.00	0.00	0.00	0.00
COSTO POR COBERTURAS	0.00	0.00	0.00	0.00	0.00	0.00
APOYOS FINANCIEROS	0.00	0.00	0.00	0.00	0.00	0.00
ADEUDOS DE EJERCICIOS FISCALES ANTERIORES (ADEFAS)	460,411.90	0.00	460,411.90	0.00	1,090,280.78	460,411.90
<b>TOTAL DEL GASTO</b>	<b>85,640,516.43</b>	<b>0.00</b>	<b>85,640,516.43</b>	<b>696,926.53</b>	<b>62,110,334.33</b>	<b>84,943,589.90</b>

  
**ANGEL ZÚPPA NÚÑEZ**  
 PRESIDENTE MUNICIPAL

  
**ALEJANDRO JUÁREZ CHICO**  
 SECRETARIO

  
**JOSE ISMAEL CASTILLO GOMEZ**  
 DIR. ADMINISTRACION Y FINANZAS